

# 経営比較分析表（令和元年度決算）

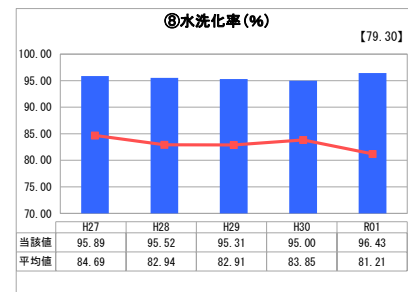
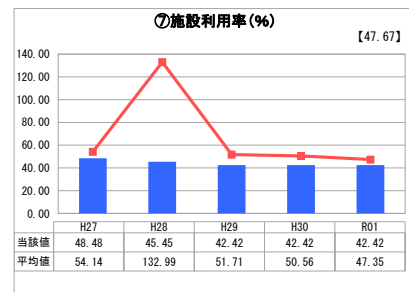
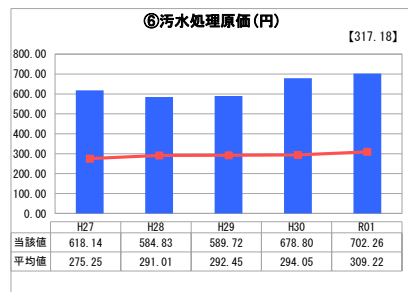
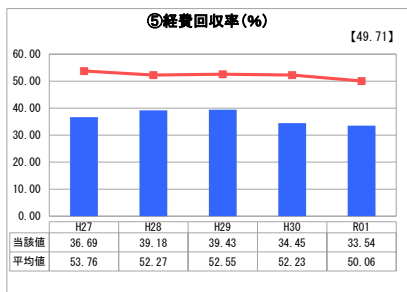
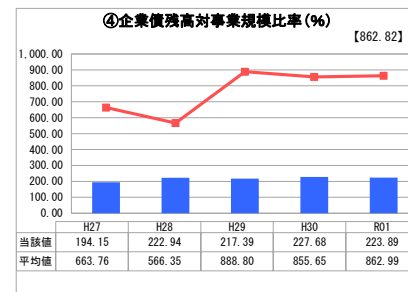
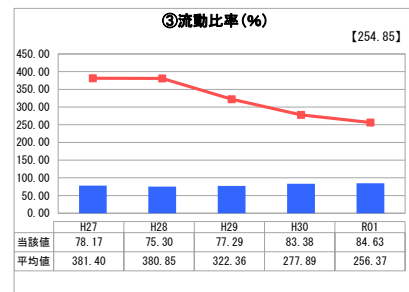
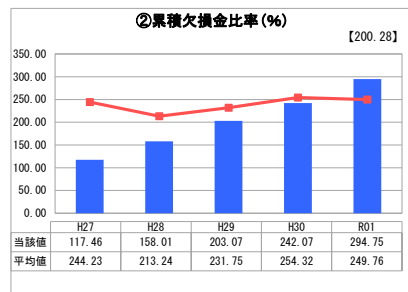
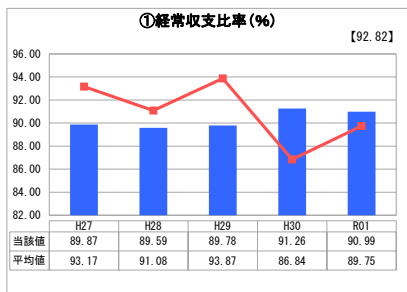
兵庫県 香美町

業務名	業種名	事業名	類似団体区分	管理者の情報
法適用	下水道事業	個別排水処理	L2	非設置
資金不足比率(%)	自己資本構成比率(%)	普及率(%)	有収率(%)	1か月20m <sup>3</sup> 当たり家庭料金(円)
-	16.91	0.33	100.00	4,503

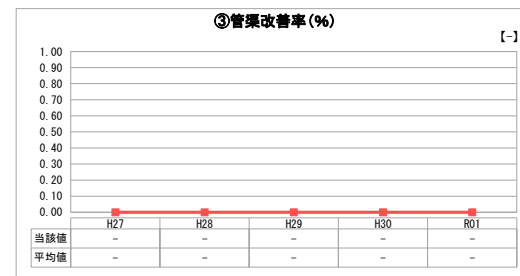
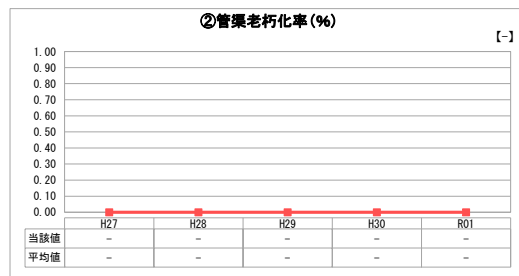
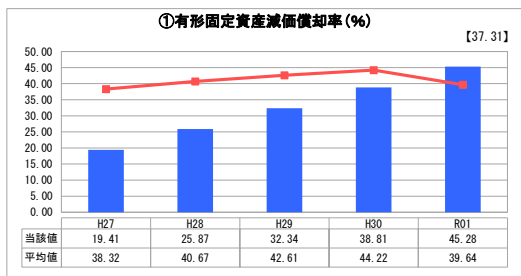
人口(人)	面積(km <sup>2</sup> )	人口密度(人/km <sup>2</sup> )
17,343	368.77	47.03
処理区域内人口(人)	処理区域面積(km <sup>2</sup> )	処理区域内人口密度(人/km <sup>2</sup> )
56	0.01	5,600.00

グラフ凡例
■ 当該団体値(当該値)
— 類似団体平均値(平均値)
【】 令和元年度全国平均

## 1. 経営の健全性・効率性



## 2. 老朽化の状況



## 分析欄

### 1. 経営の健全性・効率性について

経常収支比率は90.99%となり、100%未満（単年度収支が赤字）となっているが、今後、比率の分子となる経常収益・分母となる経常費用ともに、大きな増減はない見込みであることから、比率についても横ばいとなる見込みである。

累積欠損金比率は294.75%となり、前年度からは52.66%ポイント増加している。今後、経常収支比率が100%未満で横ばいとなる見込みであることから、累積欠損金は年々増加することが見込まれ、累積欠損金比率も増加することが見込まれる。

流動比率は84.63%となり、100%を下回っている（令和元年度末から1年以内の支払いに対応する資金が同年度末で不足）が、比率の分母となる流動負債のうち企業債償還金（翌年度償還分）に係る財源は、下水道使用料の外に1年以内に入収する一般会計繰入金等を予定していることから、大きな影響はないとされている。

企業債残高対事業規模比率は、223.89%となり、前年度から3.79%ポイント減少している。当面は、大規模な更新事業等の予定はないことから企業債残高は減少する見込みであるため、当該比率は減少する見込みである。

経費回収率は33.54%となり、100%未満（費用が使用料収入以外（繰入金等）で賄われている）となっている。類似団体平均、全国平均を下回っている。また、汚水処理原価は702.26円となり、類似団体平均、全国平均を大きく上回っている（有収水量1m<sup>3</sup>当たりの処理費が高い）が、水洗化率は令和元年度末で96.43%と高い比率であり、今後、使用料収入の増加が見込まれないことから、事業運営に必要な収入（一般会計繰入金等）の確保が重要であると考えている。

### 2. 老朽化の状況について

個別排水処理事業（4地区、合併浄化槽27基）は、供用開始（最初：平成8年度、最終：平成21年度）から24年が経過したところであり、有形固定資産減価償却率は45.28%で100%を大きく下回っている（保有資産の法定耐用年数に到達していない）ことから、現段階では、機械設備等の定期的な点検整備を行うことで、大規模な更新事業等を行う必要はないと考えている。

## 全体総括

供用開始（最初：平成8年度、最終：平成21年度）から24年が経過したところで、水洗化率は96.43%となっている。本町では、平成20年度から計3回（平成20年10月、平成23年7月、平成26年7月）の使用料改定を行ってきたところであるが、地区内人口の自然減少等の影響から、有収水量の増加、使用料収入の確保は、難しいと題するため、本事業の運営に必要な財源の確保が課題となっている。

当面は、財政課との協議による一般会計繰入金の確保等、中長期的な経営の基本計画である「経営戦略」に基づく運営を進めることで、本事業の現金による収支が均衡するよう、運営に必要な財源を確保していきたいと考えている。

※ 「経常収支比率」、「累積欠損金比率」、「流動比率」、「有形固定資産減価償却率」及び「管渠老朽化率」については、法非適用企業では算出できないため、法適用企業のみ類似団体平均値及び全国平均を算出しています。