

経営比較分析表（平成29年度決算）

兵庫県 香美町

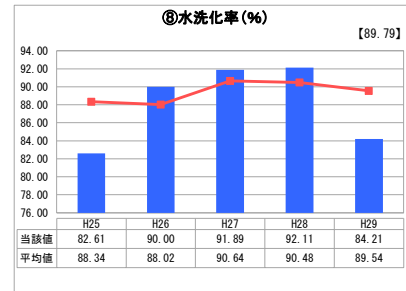
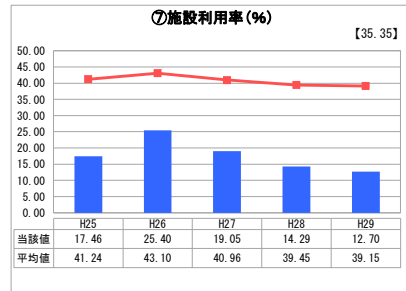
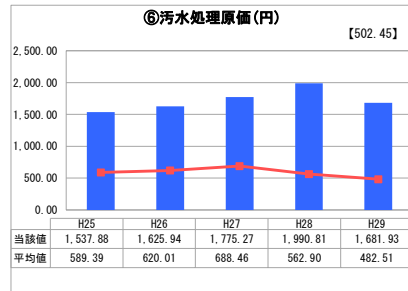
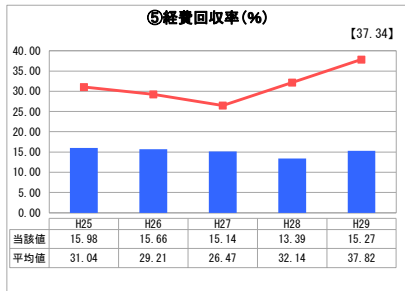
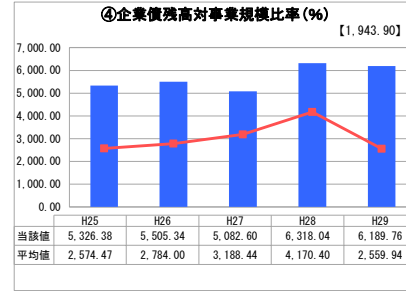
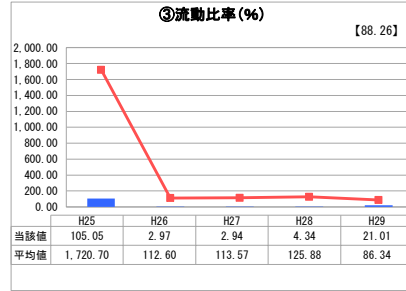
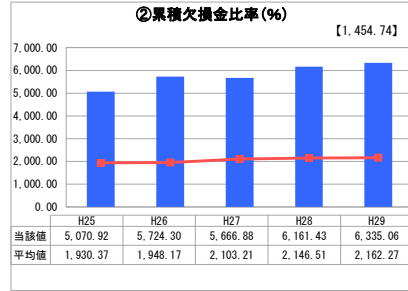
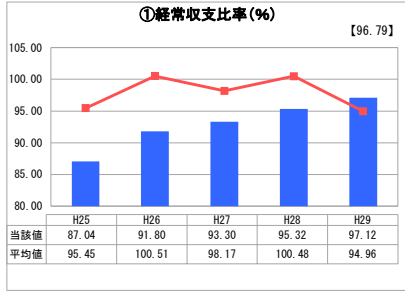
業務名	業種名	事業名	類似団体区分	管理者の情報
法適用	下水道事業	小規模集合排水処理	I3	非設置
資金不足比率(%)	自己資本構成比率(%)	普及率(%)	有収率(%)	1か月20㎡ ³ 当たり家庭料金(円)
-	△17.54	0.21	90.68	4,503

人口(人)	面積(km ²)	人口密度(人/km ²)
18,176	368.77	49.29
処理区域内人口(人)	処理区域面積(km ²)	処理区域内人口密度(人/km ²)
38	0.03	1,266.67

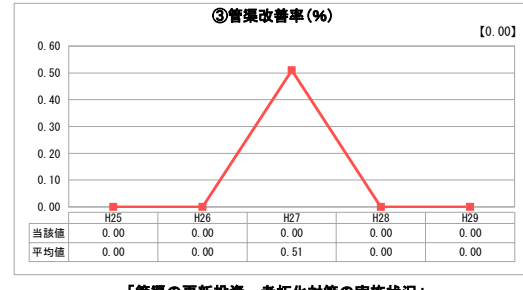
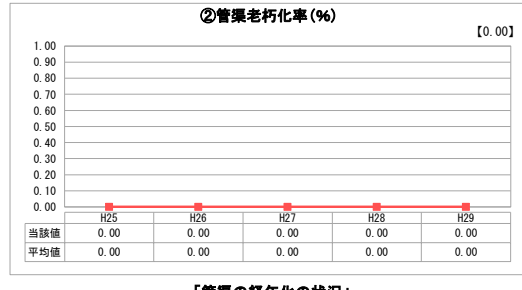
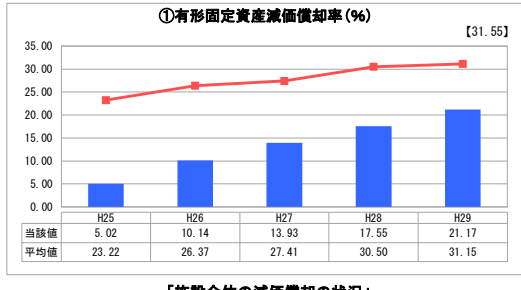
グラフ凡例

- 当該団体値（当該値）
- 類似団体平均値（平均値）
- 【】 平成29年度全国平均

1. 経営の健全性・効率性



2. 老朽化の状況



分析欄

1. 経営の健全性・効率性について

経常収支比率は97.12%となり、100%未満（単年度収支が赤字）となっているが、前年度からは1.8ポイント増加している。平成29年度以降は比率の分母を構成する経常費用のうち減価償却費が減少する傾向にあることから、今後は増加することが見込まれる。

累積欠損金比率は、平成24年度以前（地方公営企業法適用前に発行した下水道事業資本費平準化債等の影響から6335.06%となり、類似団体平均、全国平均を大幅に上回っている。比率の分子である累積欠損金に影響する純損益は、平成29年度以降は減価償却費が減少する傾向にあることから、比率の増減は横ばいになることが見込まれる。

流動比率は21.01%となり、100%を大きく下回っている（平成29年度末から1年以内の支払いに対応する資金が同年度末で不足）が、比率の分母となる流動負債のうち企業債償還金（翌年度償還分）に係る財源は、下水道使用料の他に1年以内に収入する一般会計繰入金等を予定していることから、大きな影響はないとされている。

企業債残高対事業規模比率は、一般会計等が負担することが見込まれる企業債残高の割合が減少した影響から6,189.76%となり、前年度からは128.28ポイント減少している。経費回収率は15.27%となり、100%未満（費用が使用料収入以外（繰入金等）で賄われている）となっていて、類似団体平均、全国平均を下回っている。また、汚水処理原価は1,681.93円となり、類似団体平均、全国平均を大きく上回っている（有収水量1㎡当たりの処理費が高い）が、水洗化率は平成29年度末で84.21%と高い比率であり、類似団体平均、全国平均とも近似しており、使用料収入の増加が見込まれないことから、事業運営に必要な収入（一般会計繰入金等）の確保について、検討を進める必要があると考えている。

2. 老朽化の状況について

小規模集合排水処理事業（2処理区）は、供用開始（最初：平成16年3月、最終：平成17年1月）から14年が経過したところであり、有形固定資産減価償却率は21.17%と100%を大きく下回っている（保有資産の法定耐用年数に到達していない）ことから、現段階では、機械設備等の定期的な点検整備を行うことで、大規模な更新事業等を行う必要はないと考えている。

全体総括

供用開始（最初：平成16年3月、最終：平成17年1月）から14年が経過したところで、水洗化率は92.11%となっている。本町では、平成20年度から計3回（平成20年10月、平成23年7月、平成26年7月）の使用料改定を行ってきたところであるが、処理区内人口の自然減少等の影響から、有収水量の増加、使用料収入の確保は、難しいと考えるため、本事業の運営に必要な財源の確保が課題となっている。

当面は、下水道事業資本費平準化債発行の継続による企業債元金償還金の財源確保、財政課との協議による一般会計繰入金の確保等、中長期的な経営の基本計画である「経営戦略」に基づく運営を進めることで、本事業の現金による収支が均衡するよう、運営に必要な財源を確保していきたいと考えている。

※ 「経常収支比率」、「累積欠損金比率」、「流動比率」、「有形固定資産減価償却率」及び「管渠老朽化率」については、法非適用企業では算出できないため、法適用企業のみ類似団体平均値及び全国平均を算出しています。
 ※ 平成25年度における各指標の類似団体平均値は、当時の事業数を基に算出していますが、企業債残高対事業規模比率、管渠老朽化率及び管渠改善率については、平成26年度の事業数を基に類似団体平均値を算出しています。