



香美町



“こどもたちに 夢と未来を つなぐまち”

令和6年(2024年) 統計資料

目次

| | |
|----------|----|
| 概況 | 1 |
| 人口 | 5 |
| 議会 | 16 |
| 行政 | 20 |
| 財政 | 29 |
| 産業 | 37 |
| 交通 | 44 |
| 住宅 | 47 |
| 生活・衛生 | 49 |
| 福祉・医療・保健 | 53 |
| 消防・防災 | 57 |
| 教育 | 60 |
| 文化財 | 62 |

概況

●土地利用状況

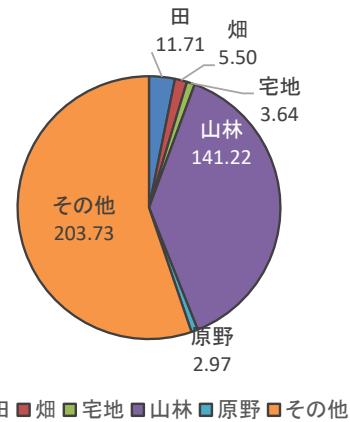
| 総面積 (km ²) | 地 目 (km ²) | | | | | |
|---------------------------|------------------------|------|------|--------|------|--------|
| | 田 | 畑 | 宅地 | 山林 | 原野 | その他 |
| 368.77 | 11.71 | 5.50 | 3.64 | 141.22 | 2.97 | 203.73 |
| | 3.2% | 1.5% | 1.0% | 38.3% | 0.8% | 55.2% |

※「その他」には国有地、河川等を含む。

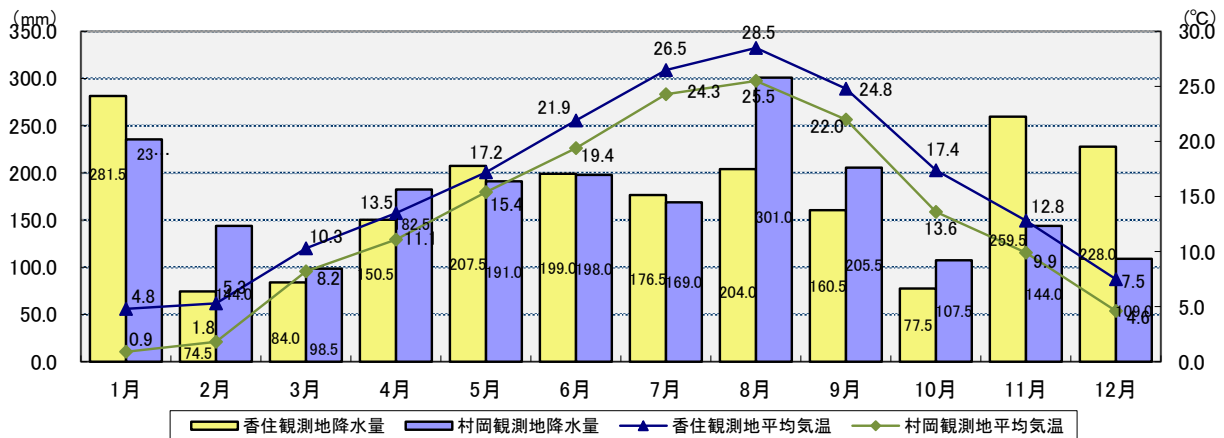
・総面積は、国土交通省国土地理院による。

・地目別面積は固定資産課税台帳記載面積の積み上げのため、その合計は国土地理院による総面積とは必ずしも一致しない。

資料: 国土地理院、市町振興課



●気象



| 令和6年 | | 1月 | 2月 | 3月 | 4月 | 5月 | 6月 | 7月 | 8月 | 9月 | 10月 | 11月 | 12月 |
|-------|----------|-------|--------|-------|-------|-------|-------|-------|-------|-------|--------|-------|-------|
| 香住観測地 | 平均気温(°C) | 5.5 | 6.6 | 7.8 | 14.8) | 17.5 | 22.2 | 27.1 | 27.6 | 26.0 | 19.4 | 12.8 | 6.7 |
| | 最高気温(°C) | 9.3 | 10.2 | 11.7 | 19.2) | 22.4 | 26.7 | 31.6 | 31.8 | 30.3 | 23.9 | 16.9 | 10.3 |
| | 最低気温(°C) | 2.6 | 3.7 | 4.3 | 10.8) | 12.9 | 18.6 | 24.0 | 24.7 | 23.0 | 16.1 | 9.5 | 3.9 |
| | 降水量(mm) | 264.5 | 162.0) | 208.5 | 147.0 | 128.0 | 168.5 | 259.0 | 113.5 | 118.0 | 303.0 | 235.5 | 384.0 |
| 村岡観測地 | 平均気温(°C) | 1.9 | 2.8 | 4.4 | 13.5 | 15.1 | 19.7 | 24.9 | 24.7 | 23.2 | 16.2 | 9.5 | 2.7 |
| | 最高気温(°C) | 5.1 | 5.8 | 8.3 | 18.7 | 20.4 | 24.7 | 29.4 | 29.6 | 27.9 | 20.1 | 13.2 | 5.8 |
| | 最低気温(°C) | -0.9 | 0.3 | 0.9 | 9.0 | 10.4 | 15.8 | 21.6 | 21.5 | 20.0 | 12.8 | 6.2 | 0.0 |
| | 降水量(mm) | 251.5 | 128.0) | 215.5 | 160.5 | 146.5 | 216.0 | 266.5 | 165.5 | 101.0 | 206.5) | 242.0 | 239.5 |

※村岡観測地は兔和野高原

資料: 気象庁

■ 1-1 地目別土地面積

(単位:km²)

| 年 | 総面積 ※ | 面積 | | | | | | | | | |
|-----|----------|--------|-------|------|------|------|------|----------|------|---------------|--------|
| | | 田 | 畑 | 宅地 | 鉱泉地 | 池沼 | 山林 | 牧場 原野 | 雑種地 | その他 (課税分無) | |
| S62 | 1987 | 369.76 | 14.35 | 6.03 | 3.12 | 0.00 | 0.09 | 176.41 | 2.93 | 1.90 | 164.93 |
| S63 | 1988 | 369.76 | 14.30 | 6.01 | 3.14 | 0.00 | 0.09 | 175.49 | 2.91 | 1.96 | 165.86 |
| H1 | 1989 | 368.96 | 14.19 | 5.99 | 3.10 | 0.00 | 0.11 | 177.29 | 2.87 | 1.88 | 163.53 |
| H2 | 1990 | 368.96 | 13.64 | 6.38 | 3.15 | 0.00 | 0.11 | 177.19 | 2.88 | 1.87 | 163.74 |
| H3 | 1991 | 368.96 | 13.55 | 6.33 | 3.17 | 0.00 | 0.11 | 177.15 | 2.86 | 1.92 | 163.87 |
| H4 | 1992 | 368.96 | 13.45 | 6.30 | 3.21 | 0.00 | 0.11 | 176.94 | 2.85 | 1.94 | 164.16 |
| H5 | 1993 | 368.96 | 13.45 | 6.30 | 3.21 | 0.00 | 0.11 | 176.94 | 2.85 | 1.94 | 164.16 |
| H6 | 1994 | 368.97 | 13.41 | 6.75 | 3.27 | 0.00 | 0.10 | 160.75 | 2.83 | 2.00 | 179.86 |
| H7 | 1995 | 368.98 | 13.32 | 6.76 | 3.31 | 0.00 | 0.10 | 160.38 | 2.81 | 1.97 | 180.33 |
| H8 | 1996 | 368.98 | 13.03 | 6.20 | 3.40 | 0.00 | 0.10 | 157.60 | 2.65 | 2.32 | 183.68 |
| H9 | 1997 | 369.02 | 12.91 | 6.17 | 3.42 | 0.00 | 0.10 | 156.56 | 2.62 | 2.34 | 184.90 |
| H10 | 1998 | 369.02 | 12.81 | 6.11 | 3.45 | 0.00 | 0.10 | 156.80 | 2.64 | 2.37 | 184.74 |
| H11 | 1999 | 369.02 | 12.73 | 6.08 | 3.51 | 0.00 | 0.10 | 156.20 | 2.64 | 2.42 | 185.34 |
| H12 | 2000 | 369.02 | 12.67 | 6.04 | 3.49 | 0.00 | 0.10 | 156.06 | 2.65 | 2.47 | 185.54 |
| H13 | 2001 | 369.02 | 12.57 | 6.03 | 3.52 | 0.00 | 0.10 | 155.79 | 2.65 | 2.48 | 185.88 |
| H14 | 2002 | 369.02 | 12.54 | 6.01 | 3.54 | 0.00 | 0.10 | 155.88 | 2.65 | 2.50 | 185.80 |
| H15 | 2003 | 369.08 | 12.46 | 5.99 | 3.57 | 0.00 | 0.10 | 155.89 | 2.66 | 2.56 | 185.85 |
| H16 | 2004 | 369.08 | 12.54 | 6.01 | 3.56 | 0.00 | 0.10 | 155.65 | 2.64 | 2.56 | 186.02 |
| H17 | 2005 | 369.08 | 12.52 | 5.99 | 3.56 | 0.00 | 0.10 | 155.34 | 2.65 | 2.59 | 186.33 |
| H18 | 2006 | 369.08 | 12.47 | 5.98 | 3.57 | 0.00 | 0.10 | 155.36 | 2.66 | 2.64 | 186.30 |
| H19 | 2007 | 369.08 | 12.42 | 5.96 | 3.57 | 0.00 | 0.10 | 155.09 | 2.66 | 2.66 | 186.62 |
| H20 | 2008 | 369.08 | 12.37 | 5.94 | 3.58 | 0.00 | 0.10 | 153.96 | 2.67 | 2.69 | 187.77 |
| H21 | 2009 | 369.08 | 12.36 | 5.95 | 3.57 | 0.00 | 0.10 | 151.98 | 2.67 | 2.71 | 189.74 |
| H22 | 2010 | 369.08 | 12.34 | 5.95 | 3.56 | 0.00 | 0.10 | 150.93 | 2.68 | 2.73 | 190.79 |
| H23 | 2011 | 369.08 | 12.34 | 5.96 | 3.56 | 0.00 | 0.10 | 151.17 | 2.68 | 2.74 | 190.53 |
| H24 | 2012 | 369.08 | 12.29 | 5.93 | 3.56 | 0.00 | 0.10 | 152.31 | 2.68 | 2.76 | 189.45 |
| H25 | 2013 | 369.08 | 12.27 | 5.93 | 3.56 | 0.00 | 0.10 | 151.35 | 2.68 | 2.79 | 190.40 |
| H26 | 2014 | 368.77 | 12.23 | 5.91 | 3.57 | 0.00 | 0.10 | 151.33 | 2.68 | 2.83 | 190.44 |
| H27 | 2015 | 368.77 | 12.17 | 5.91 | 3.57 | 0.00 | 0.10 | 150.30 | 2.69 | 2.84 | 191.20 |
| H28 | 2016 | 368.77 | 12.10 | 5.91 | 3.57 | 0.00 | 0.10 | 150.56 | 2.72 | 2.87 | 190.94 |
| H29 | 2017 | 368.77 | 12.03 | 5.90 | 3.57 | 0.00 | 0.10 | 149.56 | 2.75 | 2.89 | 191.97 |
| H30 | 2018 | 368.77 | 12.02 | 5.88 | 3.57 | 0.00 | 0.10 | 149.41 | 2.75 | 2.93 | 107.76 |
| R1 | 2019 | 368.77 | 11.97 | 5.88 | 3.57 | 0.00 | 0.10 | 149.40 | 2.78 | 2.95 | 107.88 |
| R2 | 2020 | 368.77 | 11.93 | 5.85 | 3.59 | 0.00 | 0.10 | 150.71 | 2.78 | 2.99 | 108.43 |
| R3 | 2021 | 368.77 | 11.84 | 5.72 | 3.60 | 0.00 | 0.10 | 150.40 | 2.85 | 3.01 | 108.71 |
| R4 | 2022 | 368.77 | 11.76 | 5.61 | 3.64 | 0.00 | 0.10 | 149.40 | 2.92 | 3.15 | 112.34 |
| R5 | 2023 | 368.77 | 11.71 | 5.50 | 3.64 | 0.00 | 0.10 | 141.20 | 2.97 | 3.27 | 120.67 |

資料:国土地理院「全国都道府県市区町村別面積調」、県市町振興課

※総面積は国土交通省国土地理院「全国都道府県市区町村別面積調」による。

※地目別総面積は固定資産課税台帳記載面積の積み上げのため、合計は国土地理院による総面積と必ずしも一致しない。

■1-2 気象

【香住観測地】

| 年 | 項目 | 平均/計 | 1月 | 2月 | 3月 | 4月 | 5月 | 6月 | 7月 | 8月 | 9月 | 10月 | 11月 | 12月 |
|---------------|----------|---------|-------|--------|-------|-------|-------|-------|-------|-------|-------|-------|-------|-------|
| 平成4年 | 平均気温(°C) | × | 5.9 | 5.0 | 7.8 | 12.6 | 15.8 | 19.5 | 24.5 | 25.6 | 22.4 | × | 11.7 | 8.0 |
| | 降水量 (mm) | × | 201 | 189 | 179 | 141 | 72 | 82 | 155 | 164 | 73 | × | 151 | 276 |
| 平成5年 | 平均気温(°C) | 14.0 | 5.6 | 6.4 | 6.5 | 11.8 | 16.1 | 19.7 | 23.1 | 23.0 | 20.3 | 15.4 | 12.8 | 6.9 |
| | 降水量 (mm) | 2,283.0 | 235 | 189 | 77 | 94 | 133 | 197 | 259 | 217 | 282 | 86 | 202 | 312 |
| 平成6年 | 平均気温(°C) | 15.2 | 4.7 | 4.8 | 5.6 | 13.3 | 18.2 | 20.2 | 26.9 | 28.0 | 22.5 | 17.8 | 12.7 | 7.8 |
| | 降水量 (mm) | 1,824 | 261 | 120 | 122 | 59 | 124 | 113 | 35 | 92 | 398 | 114 | 139 | 247 |
| 平成7年 | 平均気温(°C) | 14.1 | 3.8 | 4.3 | 7.6 | 12.5 | 16.1 | 18.7 | 25.3 | 27.1 | 20.9 | 17.0 | 10.0 | 5.5 |
| | 降水量 (mm) | 1,936 | 335 | 96 | 152 | 106 | 269 | 71 | 241 | 89 | 45 | 63 | 231 | 238 |
| 平成8年 | 平均気温(°C) | 13.9 | 4.4 | 2.9 | 6.6 | 10.1 | 16.1 | 21.0 | 24.4 | 25.5 | 20.9 | 16.3 | 11.8 | 6.9 |
| | 降水量 (mm) | 1,953 | 204 | 109 | 110 | 32 | 129 | 195 | 152 | 162 | 201 | 179 | 179 | 301 |
| 平成9年 | 平均気温(°C) | 14.5 | 4.3 | 4.2 | 8.0 | 11.9 | 17.4 | 21.2 | 24.2 | 25.8 | 21.8 | 15.6 | 12.3 | 7.7 |
| | 降水量 (mm) | 2,053 | 166 | 116 | 61 | 80 | 144 | 167 | 358 | 184 | 312 | 113 | 175 | 177 |
| 平成10年 | 平均気温(°C) | 15.5 | 4.4 | 6.1 | 8.4 | 14.3 | 18.4 | 20.5 | 25.1 | 26.2 | 22.9 | 18.7 | 11.9 | 8.5 |
| | 降水量 (mm) | 2,101 | 351 | 105 | 81 | 141 | 100 | 124 | 117 | 145 | 375 | 217 | 181 | 164 |
| 平成11年 | 平均気温(°C) | 15.0 | 4.5 | 3.8 | 8.3 | 12.3 | 17.2 | 20.7 | 24.2 | 27.5 | 24.4 | 17.3 | 12.4 | 6.8 |
| | 降水量 (mm) | 2,186 | 335 | 211 | 150 | 91 | 106 | 282 | 48 | 41 | 221 | 198 | 214 | 289 |
| 平成12年 | 平均気温(°C) | 15.1 | 5.6 | 3.4 | 6.8 | 12.2 | 17.3 | 21.0 | 26.6 | 27.1 | 23.4 | 17.4 | 12.4 | 7.6 |
| | 降水量 (mm) | 1,943 | 177 | 241 | 187 | 98 | 75 | 104 | 65 | 14 | 212 | 161 | 308 | 175 |
| 平成13年 | 平均気温(°C) | 14.7 | 3.4 | 4.8 | 7.4 | 12.5 | 18.1 | 21.0 | 26.2 | 26.2 | 21.3 | 17.2 | 11.4 | 6.7 |
| | 降水量 (mm) | 2,358 | 339 | 126 | 196 | 45 | 93 | 248 | 50 | 184 | 308 | 158 | 263 | 348 |
| 平成14年 | 平均気温(°C) | 15.0 | 5.3 | 5.1 | 9.2 | 14.4 | 16.9 | 21.0 | 26.1 | 27.0 | 22.4 | 16.5 | 9.2 | 7.0 |
| | 降水量 (mm) | 2,088 | 378 | 130 | 184 | 66 | 104 | 64 | 167 | 14 | 161 | 238 | 319 | 263 |
| 平成15年 | 平均気温(°C) | 14.6 | 3.7 | 5.1 | 6.6 | 12.8 | 17.3 | 21.4 | 22.3 | 25.1 | 23.1 | 16.0 | 13.8 | 7.9 |
| | 降水量 (mm) | 2,013 | 249 | 75 | 106 | 132 | 91 | 97 | 361 | 201 | 130 | 74 | 184 | 313 |
| 平成16年 | 平均気温(°C) | 15.6 | 4.2 | 5.5 | 7.8 | 13.7 | 18.5 | 21.6 | 26.9 | 26.4 | 23.5 | 17.1 | 13.6 | 8.8 |
| | 降水量 (mm) | 2,518 | 247 | 184 | 173 | 66 | 215 | 150 | 90 | 225 | 288 | 455 | 111 | 314 |
| 平成17年 | 平均気温(°C) | 14.7 | 4.6 | 3.9 | 6.8 | 13.7 | 16.1 | 22.6 | 24.9 | 26.9 | 23.6 | 17.6 | 11.7 | 3.8 |
| | 降水量 (mm) | 2,313 | 184 | 264 | 183 | 57 | 58 | 145 | 159 | 64 | 159 | 219 | 277 | 544 |
| 平成18年 | 平均気温(°C) | 14.4 | 3.5 | 4.0 | 6.3 | 11.6 | 17.4 | 20.6 | 24.3 | 26.7 | 21.3 | 17.8 | 12.4 | 7.4 |
| | 降水量 (mm) | 2,204 | 170 | 174 | 228 | 125 | 104 | 55 | 565 | 38 | 172 | 185 | 167 | 221 |
| 平成19年 | 平均気温(°C) | 15.1 | 5.5 | 6.8 | 7.9 | 12.0 | 17.2 | 21.3 | 23.0 | 26.9 | 24.1 | 17.4 | 11.5 | 8.0 |
| | 降水量 (mm) | 2,228 | 239 | 120 | 136 | 53 | 91 | 219 | 231 | 294 | 111 | 242 | 141 | 351 |
| 平成20年 | 平均気温(°C) | 14.6 | 4.2 | 3.4 | 8.1 | 12.4 | 17.0 | 19.9 | 26.3 | 25.8 | 22.2 | 17.4 | 11.1 | 7.9 |
| | 降水量 (mm) | 2,460 | 339 | 255 | 206 | 180 | 115 | 238 | 147 | 257 | 107 | 69 | 351 | 198 |
| 平成21年 | 平均気温(°C) | 14.5 | 4.3 | 6.2 | 7.7 | 12.6 | 16.8 | 21.0 | 24.4 | 24.4 | 21.1 | 16.9 | 11.7 | 6.7 |
| | 降水量 (mm) | 2,389 | 334 | 170 | 162 | 125 | 75 | 140 | 281 | 214 | 140 | 154 | 344 | 253 |
| 平成22年 | 平均気温(°C) | 14.9 | 4.1 | 5.7 | 7.7 | 11.0 | 16.3 | 20.8 | 25.5 | 28.0 | 23.9 | 17.8 | 11.3 | 7.1 |
| | 降水量 (mm) | 2,350 | 317.5 | 189.0 | 253.0 | 165.0 | 143.5 | 102.5 | 214.5 | 48.0 | 232.0 | 164.0 | 217.0 | 304.0 |
| 平成23年 | 平均気温(°C) | 14.4 | 2.0 | 4.9 | 5.5 | 10.9 | 17.1 | 22.0 | 25.7 | 26.0 | 22.5 | 17.0 | 13.6 | 6.0 |
| | 降水量 (mm) | 2,968 | 390 | 123 | 150 | 118 | 383 | 99 | 161 | 176 | 698 | 86 | 147 | 441 |
| 平成24年 | 平均気温(°C) | 14.3 | 3.4 | 2.2 | 6.3 | 13.1 | 16.5 | 20.5 | 25.6 | 27.5 | 23.7 | 17.0 | 11.0 | 4.4 |
| | 降水量 (mm) | 2,610 | 374 | 258.5 | 217.0 | 83.0 | 121.0 | 118.0 | 132.5 | 204.0 | 186.5 | 245.0 | 241.5 | 428.5 |
| 平成25年 | 平均気温(°C) | 14.8 | 3.6 | 4.1 | 8.5 | 11.4 | 16.8 | 21.5 | 26.5 | 26.9 | 22.1 | 18.4 | 11.2 | 6.1 |
| | 降水量 (mm) | 2,215 | 176 | 128.5 | 75.5 | 95.0 | 21.0 | 100.0 | 98.0 | 326.5 | 430.0 | 279.5 | 189.0 | 295.5 |
| 平成26年 | 平均気温(°C) | 14.2 | 4.0 | 4.3 | 7.8 | 12.0 | 17.3 | 21.3 | 24.9 | 24.8 | 21.2 | 16.6 | 12.1 | 4.5 |
| | 降水量 (mm) | 2,217 | 232 | 91.5 | 185.5 | 58.0 | 93.0 | 102.0 | 93.0 | 386.0 | 98.0 | 283.5 | 168.0 | 426.5 |
| 平成27年 | 平均気温(°C) | 14.7 | 4.7 | 5.1 | 7.7 | 13.1 | 18.2 | 20.5 | 24.6 | 25.0 | 20.4 | 16.1 | 13.2 | 8.1 |
| | 降水量 (mm) | 1,922 | 234 | 81.5 | 132.0 | 133.0 | 62.0 | 135.5 | 109.0 | 180.0 | 263.0 | 38.5 | 235.0 | 318.5 |
| 平成28年 | 平均気温(°C) | 15.2 | 4.4 | 5.0 | 8.3 | 14.0 | 18.2 | 21.4 | 25.1 | 25.8 | 22.5 | 17.7 | 11.6 | 8.2 |
| | 降水量 (mm) | 2,101 | 288.5 | 222.5 | 69.0 | 120.0 | 41.0 | 153.5 | 96.0 | 188.5 | 393.5 | 73.0 | 167.0 | 288.5 |
| 平成29年 | 平均気温(°C) | 14.4 | 4.7 | 4.4 | 6.7 | 13.6 | 18.0 | 19.5 | 26.3 | 26.0 | 21.4 | 16.8 | 10.6 | 4.9 |
| | 降水量 (mm) | 2,305 | 230 | 324.5 | 93.5 | 76.0 | 26.0 | 53.5 | 198.5 | 212.5 | 247.0 | 352.5 | 188.5 | 302.0 |
| 平成30年 | 平均気温(°C) | 14.9 | 3.3 | 2.3 | 8.6 | 13.8 | 17.8 | 21.0 | 26.6 | 26.9 | 21.6 | 16.7 | 12.1 | 7.5 |
| | 降水量 (mm) | 2,651 | 230.0 | 224.5 | 211.5 | 109.0 | 139.0 | 123.5 | 286.5 | 55.5 | 747.5 | 129.0 | 145.0 | 250.0 |
| 平成31年 令和1年 | 平均気温(°C) | 15.2 | 5.3 | 6.2 | 8.3 | 11.5 | 18.0 | 20.6 | 24.6 | 26.7 | 23.6 | 18.1 | 12.0 | 7.9 |
| | 降水量 (mm) | 1,706 | 171.0 | 133.0 | 183.5 | 154.0 | 56.5 | 180.0 | 95.0 | 107.5 | 92.0 | 174.5 | 142.5 | 216.0 |
| 令和2年 | 平均気温(°C) | 15.2 | 7.4 | 6.5 | 9.0 | 10.9 | 17.5 | 21.9 | 23.3 | 27.6 | 23.0 | 16.3 | 12.9 | 6.4 |
| | 降水量 (mm) | 2,303 | 140.0 | 107.0 | 166.0 | 215.0 | 74.5 | 306.5 | 318.0 | 28.0 | 245.0 | 134.5 | 173.5 | 394.5 |
| 令和3年 | 平均気温(°C) | 15.3 | 3.4 | 6.4 | 9.8 | 12.7 | 17.7 | 21.5 | 25.8 | 25.8 | 22.9 | 17.8 | 12.1 | 7.2 |
| | 降水量 (mm) | 2,466 | 277.5 | 150.0 | 126.5 | 115.5 | 175.5 | 130.5 | 248.5 | 399.5 | 158.5 | 198.0 | 153.5 | 332.0 |
| 令和4年 | 平均気温(°C) | 15.1 | 4.1 | 3.2 | 8.8) | 13.4 | 17.4 | 22.2 | 26.0 | 26.9 | 23.7 | 16.4 | 13.7 | 5.8 |
| | 降水量 (mm) | 1,884 | 172.5 | 232.5 | 95.0 | 131.5 | 64.5 | 130.5 | 236.0 | 214.0 | 265.5 | 131.5 | 69.0 | 141.0 |
| 令和5年 | 平均気温(°C) | 15.9 | 4.8 | 5.3 | 10.3 | 13.5 | 17.2 | 21.9 | 26.5 | 28.5 | 24.8 | 17.4 | 12.8 | 7.5 |
| | 降水量 (mm) | 2,103 | 281.5 | 74.5 | 84.0 | 150.5 | 207.5 | 199.0 | 176.5 | 204.0 | 160.5 | 77.5 | 259.5 | 228.0 |
| 令和6年 | 平均気温(°C) | 16.2 | 5.5 | 6.6 | 7.8 | 14.8) | 17.5 | 22.2 | 27.1 | 27.6 | 26.0 | 19.4 | 12.8 | 6.7 |
| | 降水量 (mm) | 2,492 | 264.5 | 162.0) | 208.5 | 147.0 | 128.0 | 168.5 | 259.0 | 113.5 | 118.0 | 303.0 | 235.5 | 384.0 |

【村岡観測地】

| 年 | 項目 | 平均/計 | 1月 | 2月 | 3月 | 4月 | 5月 | 6月 | 7月 | 8月 | 9月 | 10月 | 11月 | 12月 |
|---------------|----------|----------------------|-------|-------|-------|-------|-------|-------|-------|-------|-------|-------|-------|------------|
| 平成4年 | 平均気温(℃) | 12.4 | 2.2 | 1.1 | 5.7 | 11.3 | 14.2 | 18.5 | 23.5 | 24.6 | 20.4 | 13.8 | 8.5 | 4.6 |
| | 降水量 (mm) | 2,133 | 186 | 252 | 194 | 167 | 97 | 145 | 113 | 248 | 78 | 270 | 168 | 215 |
| 平成5年 | 平均気温(℃) | 11.9 | 2.6 | 2.9 | 3.7 | 9.6 | 15.5 | 19.5 | 22.1 | 22.3 | 18.6 | 12.5 | 10.1 | 3.7 |
| | 降水量 (mm) | 2,431 | 230 | 309 | 147 | 90 | 114 | 247 | 271 | 283 | 301 | 93 | 119 | 227 |
| 平成6年 | 平均気温(℃) | 13.1 | 1.6 | 1.0 | 3.0 | 12.3 | 16.7 | 19.6 | 26.4 | 26.2 | 20.4 | 15.0 | 10.5 | 4.6 |
| | 降水量 (mm) | 1,881 | 186 | 286 | 96 | 43 | 117 | 89 | 42 | 208 | 417 | 79 | 95 | 223 |
| 平成7年 | 平均気温(℃) | 11.7 | 0.6 | 0.6 | 4.2 | 10.6 | 14.9 | 18.1 | 23.9 | 25.8 | 18.8 | 14.6 | 6.7 | 1.9 |
| | 降水量 (mm) | 2,523 | 515 | 195 | 205 | 137 | 318 | 83 | 401 | 77 | 71 | 86 | 142 | 293 |
| 平成8年 | 平均気温(℃) | 11.9 | 0.9 | -0.3 | 3.8 | 7.9 | 15.3 | 21.0 | 23.8 | 24.2 | 18.9 | 13.7 | 9.3 | 3.7 |
| | 降水量 (mm) | 2,260 | 312 | 219 | 201 | 59 | 100 | 221 | 182 | 237 | 231 | 177 | 122 | 199 |
| 平成9年 | 平均気温(℃) | 12.5 | 1.4 | 0.7 | 5.6 | 10.4 | 16.6 | 20.5 | 23.3 | 24.5 | 19.4 | 12.7 | 9.8 | 4.7 |
| | 降水量 (mm) | 2,349 | 265 | 215 | 106 | 67 | 144 | 168 | 503 | 110 | 377 | 73 | 158 | 163 |
| 平成10年 | 平均気温(℃) | 13.7 | 1.5 | 3.4 | 6.4 | 14.0 | 17.8 | 20.0 | 24.1 | 24.9 | 21.4 | 16.7 | 9.0 | 5.2 |
| | 降水量 (mm) | 2,193 | 350 | 117 | 120 | 184 | 114 | 140 | 237 | 99 | 404 | 225 | 94 | 109 |
| 平成11年 | 平均気温(℃) | 12.8 | 1.2 | 0.4 | 5.9 | 10.9 | 16.1 | 20.0 | 23.3 | 25.6 | 22.9 | 14.8 | 9.2 | 3.3 |
| | 降水量 (mm) | 2,147 | 296 | 321 | 148 | 109 | 137 | 297 | 58 | 36 | 249 | 135 | 139 | 222 |
| 平成12年 | 平均気温(℃) | 12.7 | 2.5 | 0.0 | 2.9 | 9.9 | 16.6 | 20.4 | 25.3 | 25.1 | 21.1 | 15.1 | 9.7 | 4.2 |
| | 降水量 (mm) | 2,057 | 224 | 395 | 240 | 99 | 78 | 105 | 93 | 65 | 196 | 155 | 246 | 161 |
| 平成13年 | 平均気温(℃) | 12.4 | 0.4 | 1.5 | 4.5 | 10.8 | 16.9 | 20.2 | 25.2 | 24.4 | 19.4 | 14.7 | 8.1 | 3.2 |
| | 降水量 (mm) | 2,556 | 335 | 180 | 261 | 46 | 125 | 265 | 97 | 239 | 345 | 189 | 200 | 274 |
| 平成14年 | 平均気温(℃) | 12.8 | 2.0 | 1.4 | 6.7 | 12.9 | 15.9 | 20.0 | 25.6 | 25.1 | 20.5 | 14.1 | 6.0 | 3.5 |
| | 降水量 (mm) | 2,018 | 323 | 198 | 172 | 83 | 106 | 81 | 204 | 35 | 160 | 146 | 208 | 302 |
| 平成15年 | 平均気温(℃) | 12.7 | 0.5 | 2.2 | 4.3 | 11.9 | 17.0 | 20.5 | 21.4 | 24.2 | 21.4 | 13.3 | 11.5 | 4.0 |
| | 降水量 (mm) | 1,895 | 235 | 112 | 191 | 152 | 91 | 113 | 254 | 190 | 103 | 48 | 167 | 239 |
| 平成16年 | 平均気温(℃) | 13.6 | 1.2 | 2.9 | 5.3 | 12.2 | 17.5 | 20.9 | 25.5 | 25.0 | 21.9 | 14.5 | 10.7 | 5.5 |
| | 降水量 (mm) | 2,533 | 175 | 168 | 166 | 65 | 248 | 155 | 15 | 258 | 375 | 548 | 73 | 287 |
| 平成17年 | 平均気温(℃) | 12.7 | 1.0 | 1.2 | 3.6 | 12.1 | 15.2 | 22.3 | 23.7 | 25.0 | 21.9 | 15.2 | 8.6 | 2.8 |
| | 降水量 (mm) | -1.3 1,981 221 | 291 | 222 | 201 | 36 | 57 | 83 | 322 | 62 | 196 | 220 | 156 | 135 221 |
| 平成18年 | 平均気温(℃) | 11.7 | -0.1 | 0.9 | 3.1 | 8.7 | 15.2 | 19.3 | 22.2 | 24.5 | 18.3 | 15.0 | 9.4 | 4.1 |
| | 降水量 (mm) | 2,168 | 175 | 189 | 235 | 150 | 102 | 117 | 421 | 80 | 191 | 282 | 134 | 92 |
| 平成19年 | 平均気温(℃) | 12.3 | 1.9 | 3.5 | 4.8 | 9.2 | 15.0 | 19.0 | 20.9 | 24.5 | 21.4 | 14.2 | 8.2 | 4.6 |
| | 降水量 (mm) | 1,931 | 111 | 105 | 134 | 61 | 190 | 180 | 242 | 315 | 145 | 161 | 131 | 156 |
| 平成20年 | 平均気温(℃) | 13.0 | 0.9 | -0.3 | 4.8 | 10.3 | 15.0 | 17.9 | 24.0 | 23.2 | 19.5 | 14.5 | 8.0 | 4.6 |
| | 降水量 (mm) | 1,989 | 172 | 185 | 187 | 156 | 119 | 313 | 179 | 178 | 164 | 61 | 153 | 124 |
| 平成21年 | 平均気温(℃) | 11.8 | 1.1 | 2.6 | 4.3 | 10.6 | 15.1 | 19.1 | 22.2 | 22.2 | 18.3 | 13.8 | 8.5 | 3.3 |
| | 降水量 (mm) | 2,100 | 308.0 | 154.5 | 121.0 | 138.5 | 115.5 | 145.5 | 201.5 | 190.0 | 116.0 | 169.0 | 257.0 | 183.5 |
| 平成22年 | 平均気温(℃) | 12.0 | 0.7 | 2.0 | 3.9 | 8.2 | 14.0 | 19.5 | 23.2 | 25.5 | 20.8 | 14.3 | 8.0 | 3.6 |
| | 降水量 (mm) | 2,140 | 148 | 153 | 180 | 160 | 220 | 188 | 213 | 116 | 242 | 189 | 90 | 243 |
| 平成23年 | 平均気温(℃) | 11.6 | -1.9 | 1.9 | 1.7 | 8.4 | 15.3 | 20.2 | 23.3 | 23.6 | 19.9 | 14.2 | 10.6 | 2.2 |
| | 降水量 (mm) | 2,953 | 283.0 | 133.5 | 170.5 | 143.0 | 457.0 | 108.5 | 187.0 | 303.5 | 646.0 | 99.5 | 149.0 | 272.5 |
| 平成24年 | 平均気温(℃) | 11.2 | -0.4 | -1.1 | 3.0 | 10.4 | 14.4 | 18.3 | 23.2 | 24.7 | 20.4 | 13.5 | 7.1 | 0.9 |
| | 降水量 (mm) | 2,168 | 234.5 | 257.5 | 242.0 | 127.0 | 141.5 | 203.0 | 141.0 | 73.0 | 201.5 | 162.0 | 203.5 | 181.5 |
| 平成25年 | 平均気温(℃) | 11.8 | -0.3 | 0.1 | 5.7 | 8.9 | 15.2 | 19.6 | 24.0 | 24.3 | 19.5 | 15.0 | 7.6 | 2.2 |
| | 降水量 (mm) | 2,278 | 164.0 | 170.0 | 87.0 | 113.0 | 55.0 | 176.5 | 155.5 | 247.0 | 416.0 | 284.0 | 137.5 | 272.5 |
| 平成26年 | 平均気温(℃) | 11.5 | 0.6 | 0.4 | 4.3 | 10.1 | 15.3 | 19.0 | 22.8 | 22.5 | 18.3 | 13.8 | 9.3 | 1.2 |
| | 降水量 (mm) | 2,083 | 142.5 | 97.5 | 264.5 | 86.0 | 85.5 | 127.0 | 126.0 | 342.5 | 129.5 | 305.5 | 115.0 | 261.5 |
| 平成27年 | 平均気温(℃) | 12.0 | 0.7 | 0.9 | 4.6 | 11.5 | 16.8 | 18.1 | 22.6 | 22.8 | 17.5 | 13.3 | 10.4 | 4.9 |
| | 降水量 (mm) | 2,282 | 304.0 | 185.5 | 186.0 | 163.5 | 94.5 | 231.5 | 203.0 | 257.5 | 247.5 | 66.0 | 160.5 | 182.0 |
| 平成28年 | 平均気温(℃) | 12.5 | 1.2 | 1.4 | 5.3 | 11.9 | 16.8 | 19.0 | 22.9 | 23.3 | 20.2 | 14.8 | 8.5 | 4.6 |
| | 降水量 (mm) | 2,092 | 188.5 | 164.5 | 75.5 | 135.0 | 95.5 | 184.5 | 246.5 | 147.5 | 381.0 | 104.5 | 116.0 | 253.0 |
| 平成29年 | 平均気温(℃) | 11.5 | 0.9 | 0.8 | 3.1 | 10.8 | 16.3 | 17.5 | 24.0 | 23.4 | 18.4 | 13.8 | 7.8 | 1.4 |
| | 降水量 (mm) | 2,693 | 320.5 | 334.0 | 168.5 | 101.5 | 46.0 | 100.0 | 189.0 | 256.5 | 270.0 | 542.5 | 136.5 | 227.5 |
| 平成30年 | 平均気温(℃) | 12.3 | -0.2 | -0.3 | 6.4 | 12.2 | 16.0 | 19.1 | 24.5 | 24.4 | 18.8 | 13.7 | 9.1 | 3.9 |
| | 降水量 (mm) | 2,502 | 202.0 | 64.5 | 192.5 | 79.5 | 194.0 | 135.0 | 452.0 | 106.5 | 646.5 | 102.5 | 66.5 | 260.0 |
| 平成31年 令和1年 | 平均気温(℃) | 12.4 | 1.2 | 2.5 | 5.1 | 9.1 | 16.5 | 18.3 | 22.0 | 24.5 | 20.9 | 15.0 | 8.9 | 4.8 |
| | 降水量 (mm) | 1,747 | 163.0 | 90.0 | 181.0 | 144.5 | 52.5 | 181.0 | 152.0 | 161.0 | 109.5 | 266.0 | 77.5 | 168.5 |
| 令和2年 | 平均気温(℃) | 12.4 | 3.6 | 2.8 | 6.2 | 8.2 | 15.9 | 20.0 | 21.0 | 25.3 | 19.9 | 13.2 | 9.9 | 2.9 |
| | 降水量 (mm) | 2,221 | 168.0 | 161.5 | 169.0 | 238.5 | 105.5 | 270.0 | 307.5 | 34.0 | 282.0 | 102.0 | 100.5 | 282.0 |
| 令和3年 | 平均気温(℃) | 11.4 | 0.5 | 3.6 | 7.1 | 10.3 | 15.1 | 19.0 | 22.6 | 23.1 | 19.8 | 14.6 | 8.8 | 3.5 |
| | 降水量 (mm) | 2,047 | 143.5 | 134.0 | 145.0 | 108.0 | 199.0 | 148.5 | 38.5 | 459.0 | 127.5 | 123.5 | 137.0 | 283.0 |
| 令和4年 | 平均気温(℃) | 12 | 0.2 | -0.6 | 5.5 | 11.8 | 15.6 | 20.1 | 23.6 | 24.3 | 20.6 | 13.3 | 10.7 | 1.8 |
| | 降水量 (mm) | 1,884 | 172.5 | 232.5 | 95.0 | 131.5 | 64.5 | 130.5 | 236.0 | 214.0 | 265.5 | 131.5 | 69.0 | 141.0 |
| 令和5年 | 平均気温(℃) | 13 | 0.9 | 1.8 | 8.2 | 11.1 | 15.4 | 19.4 | 24.3 | 25.5 | 22.0 | 13.6 | 9.9 | 4.6 |
| | 降水量 (mm) | 2,086 | 235.5 | 144.0 | 98.5 | 182.5 | 191.0 | 198.0 | 169.0 | 301.0 | 205.5 | 107.5 | 144.0 | 109.0 |
| 令和6年 | 平均気温(℃) | 13.2 | 1.9 | 2.8 | 4.4 | 13.5 | 15.1 | 19.7 | 24.9 | 24.7 | 23.2 | 16.2 | 9.5 | 2.7 |
| | 降水量 (mm) | 2,339 | 251.5 | 128.0 | 215.5 | 160.5 | 146.5 | 216.0 | 266.5 | 165.5 | 101.0 | 206.5 | 242.0 | 239.5 |

(注)1)は、統計に用いた資料が80%以上、]は80%未満

2 平成17年の村岡観測地の上段は、旧地点、下段は新地点

3 ×は欠測回数が20%以上ある場合

資料:気象庁

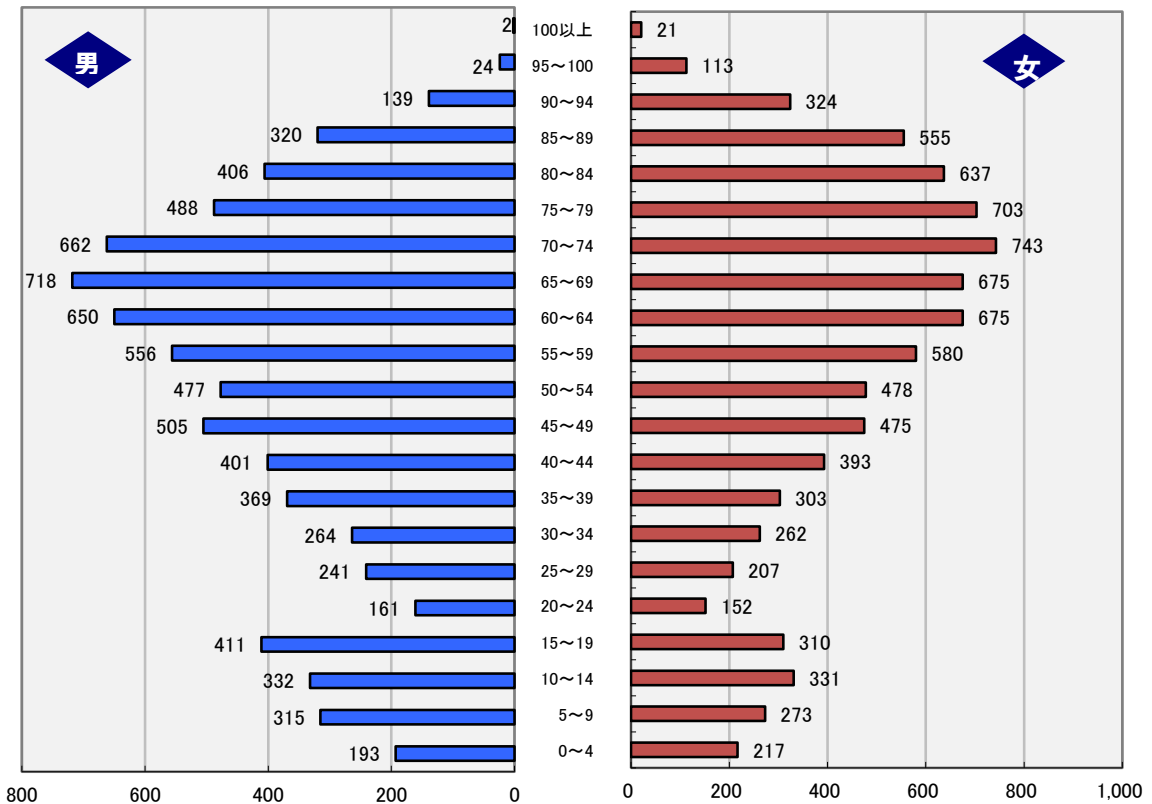
人口

●人口と世帯

| 年次 | 世帯数 (世帯) | 人口(人) | | | | | | |
|-------|-------------|--------|-------|-------|-------|-------|-------|-------|
| | | 総数 | 香住区 | | 村岡区 | | 小代区 | |
| | | | 男 | 女 | 男 | 女 | 男 | 女 |
| 昭和45年 | 6,753 | 28,321 | 7,514 | 8,054 | 4,323 | 4,664 | 1,808 | 1,958 |
| 昭和50年 | 6,907 | 27,571 | 7,490 | 8,114 | 4,031 | 4,398 | 1,685 | 1,853 |
| 昭和55年 | 6,901 | 26,694 | 7,510 | 8,010 | 3,819 | 4,111 | 1,528 | 1,716 |
| 昭和60年 | 6,846 | 25,964 | 7,355 | 7,977 | 3,651 | 3,976 | 1,429 | 1,576 |
| 平成2年 | 6,833 | 25,136 | 7,171 | 7,771 | 3,509 | 3,813 | 1,349 | 1,523 |
| 平成7年 | 6,816 | 24,298 | 6,935 | 7,567 | 3,384 | 3,686 | 1,282 | 1,444 |
| 平成12年 | 6,878 | 23,271 | 6,715 | 7,283 | 3,185 | 3,448 | 1,245 | 1,395 |
| 平成17年 | 6,630 | 21,439 | 6,184 | 6,755 | 2,908 | 3,209 | 1,086 | 1,297 |
| 平成22年 | 6,449 | 19,696 | 5,717 | 6,254 | 2,625 | 2,906 | 1,022 | 1,172 |
| 平成27年 | 6,228 | 18,070 | 5,410 | 5,807 | 2,333 | 2,555 | 916 | 1,049 |
| 令和2年 | 5,912 | 16,064 | 4,816 | 5,272 | 2,030 | 2,236 | 790 | 920 |

資料：国勢調査(昭和45年～令和2年)

●年齢階級別人口



※男 年齢不詳2人

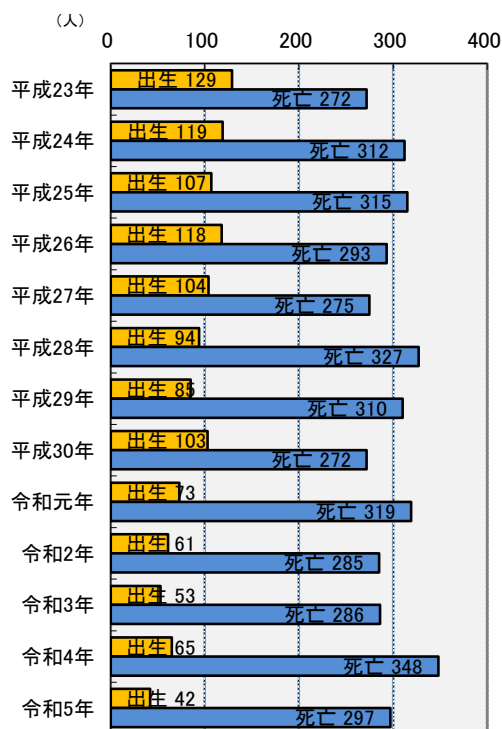
※女 年齢不詳1人

資料：国勢調査(令和2年)

● 自然動態

| 年 別 | 自然動態 | | |
|-------|------|-----|-------|
| | 出生 | 死亡 | 増減 |
| 平成23年 | 129 | 272 | △ 143 |
| 平成24年 | 119 | 312 | △ 193 |
| 平成25年 | 107 | 315 | △ 208 |
| 平成26年 | 118 | 293 | △ 175 |
| 平成27年 | 104 | 275 | △ 171 |
| 平成28年 | 94 | 327 | △ 233 |
| 平成29年 | 85 | 310 | △ 225 |
| 平成30年 | 103 | 272 | △ 169 |
| 令和元年 | 73 | 319 | △ 246 |
| 令和2年 | 61 | 285 | △ 224 |
| 令和3年 | 53 | 286 | △ 233 |
| 令和4年 | 65 | 348 | △ 283 |
| 令和5年 | 42 | 297 | △ 255 |

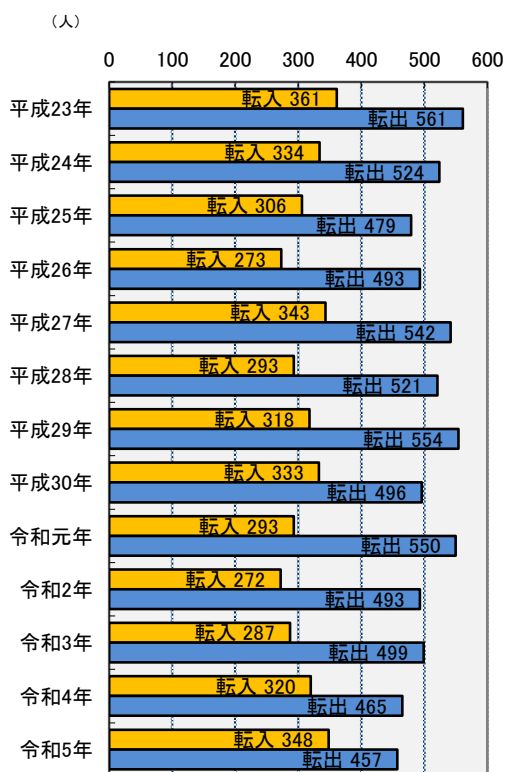
資料：兵庫県の人口の動き



● 社会動態

| 年 別 | 社会動態 | | |
|-------|------------|------------|-------|
| | 転入 その他増 | 転出 その他減 | 増減 |
| 平成23年 | 361 | 561 | △ 200 |
| 平成24年 | 334 | 524 | △ 190 |
| 平成25年 | 306 | 479 | △ 173 |
| 平成26年 | 273 | 493 | △ 220 |
| 平成27年 | 343 | 542 | △ 199 |
| 平成28年 | 293 | 521 | △ 228 |
| 平成29年 | 318 | 554 | △ 236 |
| 平成30年 | 333 | 496 | △ 163 |
| 令和元年 | 293 | 550 | △ 257 |
| 令和2年 | 272 | 493 | △ 221 |
| 令和3年 | 287 | 499 | △ 212 |
| 令和4年 | 320 | 465 | △ 145 |
| 令和5年 | 348 | 457 | △ 109 |

資料：兵庫県の人口の動き



■2-1 集落別世帯数・人口の推移

(単位:世帯、人)

| 集落名 | 平成2年 | | 平成7年 | | 平成12年 | | 平成17年 | | 平成22年 | | 平成27年 | | 令和2年 | |
|------|-------|--------|-------|--------|-------|--------|-------|--------|-------|--------|-------|--------|-------|--------|
| | 世帯数 | 人口 | 世帯数 | 人口 | 世帯数 | 人口 | 世帯数 | 人口 | 世帯数 | 人口 | 世帯数 | 人口 | 世帯数 | 人口 |
| 境 | 153 | 572 | 151 | 551 | 150 | 495 | 147 | 439 | 136 | 388 | 121 | 317 | 117 | 295 |
| 一日市 | 328 | 1,356 | 323 | 1,301 | 321 | 1,182 | 309 | 1,073 | 303 | 1,003 | 299 | 976 | 282 | 796 |
| 若松 | 311 | 1,150 | 294 | 1,111 | 291 | 1,002 | 285 | 898 | 261 | 807 | 272 | 789 | 262 | 735 |
| 香住 | 566 | 2,074 | 578 | 2,026 | 583 | 1,915 | 576 | 1,803 | 558 | 1,680 | 553 | 1,578 | 559 | 1,481 |
| 西香住 | 148 | 491 | 138 | 458 | 141 | 436 | 129 | 385 | 121 | 344 | 122 | 319 | 103 | 266 |
| 七日市 | 115 | 426 | 115 | 407 | 121 | 372 | 113 | 335 | 123 | 317 | 117 | 307 | 110 | 283 |
| 駅前 | 235 | 866 | 250 | 877 | 306 | 945 | 270 | 871 | 278 | 851 | 300 | 864 | 308 | 811 |
| 森 | 183 | 661 | 189 | 668 | 218 | 770 | 210 | 727 | 198 | 659 | 196 | 643 | 186 | 561 |
| 間室 | 39 | 144 | 39 | 138 | 40 | 127 | 39 | 126 | 40 | 120 | 38 | 99 | 34 | 79 |
| 油良 | 27 | 136 | 28 | 124 | 27 | 100 | 26 | 84 | 26 | 84 | 27 | 83 | 26 | 73 |
| 矢田 | 52 | 115 | 27 | 116 | 28 | 118 | 27 | 117 | 28 | 103 | 29 | 93 | 32 | 179 |
| 下浜 | 162 | 783 | 186 | 770 | 182 | 700 | 180 | 650 | 189 | 596 | 193 | 582 | 184 | 538 |
| (小計) | 2,319 | 8,774 | 2,318 | 8,547 | 2,408 | 8,162 | 2,311 | 7,508 | 2,261 | 6,952 | 2,267 | 6,650 | 2,203 | 6,097 |
| 九斗 | 16 | 62 | 14 | 60 | 14 | 52 | 14 | 44 | 13 | 36 | 11 | 30 | 11 | 22 |
| 米地 | 12 | 52 | 12 | 47 | 12 | 41 | 12 | 37 | 11 | 33 | 10 | 27 | 10 | 25 |
| 丹生地 | 34 | 148 | 33 | 138 | 32 | 125 | 31 | 118 | 30 | 100 | 31 | 109 | 29 | 87 |
| 西下岡 | 25 | 101 | 26 | 98 | 22 | 74 | 19 | 68 | 16 | 44 | 16 | 43 | 14 | 35 |
| 下岡 | 53 | 235 | 51 | 211 | 47 | 205 | 47 | 185 | 52 | 186 | 45 | 163 | 41 | 121 |
| 上岡 | 33 | 123 | 35 | 124 | 34 | 125 | 30 | 120 | 29 | 112 | 26 | 89 | 26 | 77 |
| 隼人 | 42 | 188 | 41 | 185 | 42 | 170 | 40 | 142 | 38 | 135 | 39 | 130 | 38 | 104 |
| 畑 | 37 | 166 | 36 | 167 | 35 | 155 | 34 | 134 | 32 | 123 | 30 | 100 | 30 | 84 |
| 大梶 | 8 | 41 | 8 | 40 | 8 | 41 | 8 | 39 | 8 | 35 | 8 | 28 | 8 | 24 |
| 三川 | 14 | 26 | 11 | 23 | 9 | 18 | 8 | 18 | 8 | 22 | 5 | 15 | 4 | 11 |
| 土生 | 12 | 37 | 12 | 39 | 11 | 34 | 12 | 36 | 9 | 19 | 10 | 22 | 9 | 18 |
| 本見塚 | 3 | 7 | 3 | 6 | 3 | 4 | 2 | 2 | 1 | 1 | 1 | 1 | 1 | 1 |
| (小計) | 289 | 1,186 | 282 | 1,138 | 269 | 1,044 | 257 | 943 | 247 | 846 | 232 | 757 | 221 | 609 |
| 相谷 | 30 | 142 | 31 | 139 | 34 | 130 | 30 | 130 | 30 | 111 | 25 | 90 | 24 | 68 |
| 奥安木 | 25 | 99 | 27 | 97 | 24 | 80 | 24 | 73 | 23 | 65 | 20 | 56 | 18 | 47 |
| 浜安木 | 26 | 103 | 25 | 94 | 31 | 95 | 26 | 86 | 27 | 81 | 26 | 81 | 25 | 65 |
| 訓谷 | 100 | 377 | 101 | 393 | 107 | 418 | 110 | 389 | 120 | 370 | 112 | 348 | 115 | 314 |
| 無南垣 | 96 | 386 | 99 | 361 | 100 | 354 | 106 | 357 | 105 | 329 | 100 | 294 | 98 | 280 |
| 浦上 | 49 | 207 | 50 | 187 | 51 | 178 | 53 | 172 | 48 | 157 | 43 | 134 | 39 | 124 |
| 上計 | 264 | 1,059 | 270 | 1,007 | 268 | 1,005 | 262 | 921 | 264 | 843 | 255 | 769 | 241 | 677 |
| 沖浦 | 133 | 548 | 141 | 533 | 132 | 492 | 134 | 463 | 134 | 427 | 140 | 406 | 132 | 361 |
| (小計) | 723 | 2,921 | 744 | 2,811 | 747 | 2,752 | 745 | 2,591 | 751 | 2,383 | 721 | 2,178 | 692 | 1,936 |
| 守柄 | 29 | 118 | 32 | 133 | 58 | 181 | 42 | 160 | 52 | 179 | 47 | 150 | 47 | 134 |
| 加鹿野 | 25 | 76 | 34 | 96 | 39 | 127 | 40 | 130 | 41 | 132 | 40 | 124 | 40 | 123 |
| 三谷 | 32 | 140 | 33 | 130 | 36 | 132 | 35 | 116 | 31 | 89 | 31 | 89 | 28 | 72 |
| 大谷 | 30 | 130 | 30 | 126 | 40 | 153 | 39 | 149 | 46 | 170 | 43 | 137 | 38 | 132 |
| 大野 | 29 | 105 | 30 | 106 | 29 | 103 | 32 | 106 | 30 | 99 | 30 | 86 | 28 | 85 |
| 小原 | 50 | 205 | 49 | 187 | 49 | 175 | 50 | 160 | 48 | 150 | 48 | 155 | 48 | 134 |
| 中野 | 18 | 89 | 19 | 81 | 18 | 69 | 18 | 62 | 18 | 54 | 18 | 55 | 17 | 49 |
| 藤 | 6 | 28 | 6 | 29 | 6 | 29 | 6 | 27 | 6 | 25 | 6 | 20 | 6 | 21 |
| 八原 | 25 | 108 | 24 | 107 | 26 | 103 | 26 | 93 | 26 | 86 | 26 | 78 | 23 | 65 |
| (小計) | 244 | 999 | 257 | 995 | 301 | 1,072 | 288 | 1,003 | 298 | 984 | 289 | 894 | 275 | 815 |
| 市午 | 40 | 161 | 39 | 142 | 40 | 145 | 45 | 147 | 36 | 130 | 41 | 124 | 34 | 102 |
| 梶原 | 18 | 86 | 18 | 80 | 17 | 69 | 18 | 67 | 17 | 65 | 17 | 56 | 17 | 48 |
| 浜 | 68 | 270 | 67 | 250 | 68 | 245 | 65 | 219 | 60 | 191 | 78 | 196 | 56 | 152 |
| 西 | 53 | 205 | 54 | 211 | 54 | 199 | 52 | 177 | 48 | 169 | 46 | 141 | 44 | 131 |
| 御崎 | 23 | 78 | 19 | 76 | 19 | 73 | 18 | 71 | 17 | 71 | 16 | 55 | 16 | 46 |
| 鑑 | 65 | 262 | 60 | 252 | 60 | 237 | 59 | 213 | 58 | 180 | 52 | 166 | 50 | 152 |
| (小計) | 267 | 1,062 | 257 | 1,011 | 258 | 968 | 257 | 894 | 236 | 806 | 250 | 738 | 217 | 631 |
| 合計 | 3,842 | 14,942 | 3,858 | 14,502 | 3,983 | 13,998 | 3,858 | 12,939 | 3,793 | 11,971 | 3,759 | 11,217 | 3,608 | 10,088 |

(単位:世帯、人)

| 集落名 | 平成2年 | | 平成7年 | | 平成12年 | | 平成17年 | | 平成22年 | | 平成27年 | | 令和2年 | |
|------|-------|-------|-------|-------|-------|-------|-------|-------|-------|-------|-------|-------|-------|-------|
| | 世帯数 | 人口 | 世帯数 | 人口 | 世帯数 | 人口 | 世帯数 | 人口 | 世帯数 | 人口 | 世帯数 | 人口 | 世帯数 | 人口 |
| 東上 | 54 | 186 | 58 | 197 | 59 | 199 | 54 | 177 | 54 | 156 | 47 | 132 | 40 | 110 |
| 東中 | 32 | 122 | 30 | 111 | 30 | 96 | 26 | 79 | 26 | 74 | 27 | 83 | 29 | 81 |
| 本町 | 37 | 108 | 34 | 109 | 36 | 102 | 34 | 97 | 31 | 81 | 28 | 68 | 26 | 64 |
| 野々上 | 46 | 145 | 44 | 128 | 41 | 110 | 37 | 107 | 36 | 93 | 30 | 83 | 25 | 68 |
| 殿町 | 44 | 128 | 42 | 117 | 40 | 109 | 38 | 92 | 35 | 81 | 26 | 54 | 25 | 52 |
| 水上 | 23 | 63 | 18 | 64 | 45 | 89 | 20 | 56 | 19 | 94 | 19 | 92 | 13 | 78 |
| 川上 | 41 | 143 | 50 | 144 | 39 | 120 | 37 | 107 | 34 | 98 | 34 | 92 | 34 | 83 |
| 中西 | 32 | 104 | 29 | 90 | 29 | 91 | 28 | 101 | 27 | 101 | 27 | 102 | 24 | 88 |
| 新町 | 58 | 193 | 57 | 179 | 62 | 185 | 54 | 157 | 54 | 137 | 50 | 113 | 48 | 98 |
| 西本町 | 83 | 235 | 86 | 242 | 84 | 215 | 81 | 199 | 76 | 181 | 71 | 170 | 64 | 128 |
| 用野 | 17 | 61 | 17 | 61 | 17 | 56 | 17 | 55 | 15 | 44 | 15 | 39 | 15 | 32 |
| 鹿田 | 15 | 57 | 16 | 58 | 16 | 53 | 15 | 58 | 19 | 73 | 21 | 66 | 25 | 82 |
| 相田 | 12 | 48 | 12 | 50 | 15 | 56 | 14 | 42 | 13 | 40 | 13 | 37 | 14 | 39 |
| 神坂 | 17 | 86 | 19 | 85 | 18 | 87 | 18 | 85 | 19 | 80 | 19 | 70 | 17 | 58 |
| 萩山 | 40 | 143 | 38 | 118 | 39 | 121 | 36 | 108 | 32 | 99 | 31 | 87 | 30 | 87 |
| 板仕野 | 43 | 175 | 43 | 159 | 40 | 127 | 38 | 112 | 37 | 110 | 32 | 99 | 29 | 76 |
| 大糠 | 26 | 109 | 25 | 94 | 25 | 87 | 27 | 82 | 24 | 75 | 26 | 73 | 24 | 55 |
| 光陽 | — | — | 16 | 64 | 19 | 72 | 36 | 122 | 39 | 133 | 39 | 118 | 41 | 109 |
| 高井 | 30 | 99 | 32 | 112 | 32 | 94 | 35 | 102 | 34 | 96 | 35 | 88 | 34 | 77 |
| 寺河内 | 42 | 166 | 40 | 152 | 40 | 134 | 37 | 125 | 40 | 119 | 38 | 107 | 37 | 95 |
| 耀山 | 31 | 117 | 31 | 113 | 30 | 110 | 30 | 99 | 29 | 87 | 26 | 68 | 27 | 62 |
| 市原 | 39 | 130 | 37 | 129 | 37 | 119 | 40 | 120 | 37 | 100 | 36 | 85 | 52 | 91 |
| (小計) | 762 | 2,618 | 774 | 2,576 | 793 | 2,432 | 752 | 2,282 | 730 | 2,152 | 690 | 1,926 | 673 | 1,713 |
| 福岡 | 139 | 516 | 139 | 463 | 132 | 419 | 131 | 384 | 129 | 345 | 120 | 307 | 107 | 265 |
| 八井谷 | 27 | 101 | 27 | 98 | 26 | 103 | 25 | 91 | 22 | 88 | 22 | 64 | 21 | 59 |
| 大野 | 26 | 87 | 25 | 80 | 23 | 79 | 25 | 69 | 23 | 66 | 22 | 53 | 22 | 45 |
| 口大谷 | 50 | 176 | 50 | 174 | 50 | 167 | 47 | 144 | 47 | 142 | 45 | 130 | 44 | 109 |
| 中大谷 | 36 | 145 | 36 | 145 | 34 | 138 | 34 | 124 | 32 | 103 | 29 | 81 | 29 | 77 |
| 大笹 | 56 | 224 | 53 | 220 | 63 | 215 | 51 | 197 | 54 | 175 | 49 | 161 | 45 | 134 |
| 高坂 | 22 | 84 | 22 | 83 | 22 | 74 | 22 | 61 | 21 | 50 | 19 | 51 | 19 | 46 |
| 池ヶ平 | 11 | 38 | 11 | 37 | 11 | 35 | 11 | 33 | 9 | 27 | 10 | 28 | 10 | 20 |
| 和池 | 49 | 182 | 47 | 167 | 46 | 149 | 40 | 126 | 37 | 117 | 34 | 109 | 25 | 90 |
| 森脇 | 13 | 58 | 13 | 57 | 13 | 50 | 13 | 43 | 12 | 37 | 12 | 38 | 12 | 30 |
| 黒田 | 54 | 190 | 52 | 185 | 48 | 166 | 47 | 152 | 44 | 134 | 42 | 113 | 42 | 102 |
| 宿 | 60 | 215 | 59 | 220 | 57 | 212 | 57 | 212 | 56 | 193 | 52 | 182 | 50 | 157 |
| 日影 | 77 | 292 | 73 | 279 | 73 | 269 | 76 | 242 | 72 | 205 | 69 | 194 | 56 | 174 |
| 作山 | 15 | 49 | 13 | 41 | 12 | 39 | 12 | 34 | 12 | 25 | 10 | 19 | 8 | 13 |
| (小計) | 635 | 2,357 | 620 | 2,249 | 610 | 2,115 | 591 | 1,912 | 570 | 1,707 | 535 | 1,530 | 490 | 1,321 |
| 入江 | 44 | 127 | 44 | 132 | 43 | 119 | 37 | 112 | 50 | 126 | 50 | 106 | 44 | 96 |
| 和佐父 | 20 | 66 | 20 | 57 | 18 | 53 | 15 | 43 | 14 | 45 | 13 | 36 | 12 | 32 |
| 和田 | 43 | 148 | 42 | 131 | 39 | 127 | 37 | 108 | 35 | 97 | 34 | 86 | 30 | 74 |
| 長板 | 59 | 212 | 57 | 205 | 52 | 192 | 52 | 177 | 54 | 156 | 50 | 145 | 49 | 128 |
| 熊波 | 46 | 136 | 45 | 134 | 44 | 123 | 40 | 112 | 35 | 94 | 32 | 84 | 31 | 72 |
| 祖岡 | 96 | 287 | 93 | 281 | 85 | 252 | 82 | 233 | 74 | 185 | 61 | 150 | 59 | 124 |
| 丸味 | 28 | 66 | 25 | 56 | 22 | 61 | 21 | 56 | 16 | 43 | 12 | 38 | 8 | 25 |
| 川会 | 77 | 234 | 63 | 214 | 61 | 184 | 61 | 187 | 46 | 159 | 43 | 150 | 43 | 140 |
| 高津 | 74 | 244 | 69 | 233 | 66 | 218 | 64 | 197 | 57 | 164 | 51 | 130 | 45 | 111 |
| 長須 | 27 | 78 | 27 | 84 | 24 | 75 | 25 | 73 | 24 | 69 | 20 | 58 | 18 | 49 |
| 味取 | 69 | 252 | 68 | 251 | 67 | 251 | 68 | 235 | 69 | 199 | 59 | 151 | 59 | 152 |
| 原 | 33 | 88 | 31 | 84 | 29 | 84 | 23 | 73 | 22 | 60 | 20 | 69 | 15 | 41 |
| 長瀬 | 35 | 121 | 33 | 128 | 32 | 123 | 30 | 116 | 30 | 108 | 29 | 85 | 27 | 75 |
| 山田 | 72 | 224 | 69 | 201 | 59 | 173 | 49 | 144 | 49 | 125 | 42 | 106 | 38 | 85 |
| 小城 | 10 | 19 | 9 | 15 | 7 | 13 | 10 | 22 | 10 | 19 | 9 | 19 | 7 | 11 |
| 境 | 10 | 45 | 10 | 39 | 11 | 38 | 10 | 35 | 9 | 23 | 7 | 19 | 7 | 17 |
| (小計) | 743 | 2,347 | 705 | 2,245 | 659 | 2,086 | 624 | 1,923 | 594 | 1,672 | 532 | 1,432 | 492 | 1,232 |
| 合計 | 2,140 | 7,322 | 2,099 | 7,070 | 2,062 | 6,633 | 1,967 | 6,117 | 1,894 | 5,531 | 1,757 | 4,888 | 1,655 | 4,266 |

(単位:世帯、人)

| 集落名 | 平成2年 | | 平成7年 | | 平成12年 | | 平成17年 | | 平成22年 | | 平成27年 | | 令和2年 | |
|------|-------|--------|-------|--------|-------|--------|-------|--------|-------|--------|-------|--------|-------|--------|
| | 世帯数 | 人口 | 世帯数 | 人口 | 世帯数 | 人口 | 世帯数 | 人口 | 世帯数 | 人口 | 世帯数 | 人口 | 世帯数 | 人口 |
| 神場 | 28 | 82 | 27 | 77 | 24 | 65 | 23 | 62 | 22 | 45 | 20 | 40 | 15 | 24 |
| 広井 | 26 | 86 | 26 | 82 | 24 | 76 | 24 | 71 | 22 | 64 | 20 | 64 | 18 | 57 |
| 水間 | 27 | 102 | 38 | 136 | 37 | 132 | 38 | 131 | 36 | 127 | 34 | 104 | 35 | 88 |
| 野間谷 | 19 | 72 | 18 | 69 | 18 | 61 | 15 | 44 | 17 | 46 | 17 | 42 | 15 | 40 |
| 実山 | 32 | 101 | 31 | 91 | 28 | 75 | 27 | 63 | 25 | 59 | 27 | 54 | 31 | 57 |
| 平野 | 20 | 79 | 20 | 81 | 21 | 78 | 21 | 68 | 20 | 64 | 16 | 54 | 15 | 42 |
| 茅野 | 59 | 208 | 58 | 197 | 57 | 170 | 50 | 131 | 46 | 110 | 40 | 87 | 35 | 69 |
| 新屋 | 65 | 219 | 66 | 205 | 60 | 172 | 56 | 159 | 56 | 146 | 56 | 141 | 47 | 104 |
| 秋岡 | 99 | 369 | 98 | 349 | 90 | 293 | 84 | 258 | 81 | 256 | 75 | 233 | 68 | 220 |
| 東垣 | 20 | 60 | 18 | 53 | 19 | 48 | 15 | 37 | 14 | 27 | 12 | 27 | 11 | 24 |
| 佐坊 | 37 | 138 | 37 | 122 | 32 | 99 | 30 | 73 | 29 | 74 | 25 | 58 | 22 | 49 |
| 鍛冶屋 | 22 | 83 | 23 | 79 | 21 | 74 | 18 | 59 | 19 | 55 | 18 | 50 | 19 | 47 |
| 貫田 | 50 | 183 | 48 | 170 | 44 | 156 | 45 | 147 | 42 | 144 | 37 | 123 | 39 | 108 |
| 忠宮 | 32 | 103 | 33 | 102 | 33 | 103 | 32 | 96 | 30 | 79 | 24 | 60 | 25 | 62 |
| 久須部 | 14 | 42 | 14 | 35 | 12 | 29 | 10 | 23 | 9 | 21 | 11 | 22 | 9 | 16 |
| 大谷 | 125 | 421 | 128 | 426 | 138 | 427 | 142 | 407 | 130 | 384 | 127 | 348 | 112 | 303 |
| 城山 | 51 | 169 | 50 | 174 | 52 | 161 | 51 | 147 | 47 | 124 | 45 | 113 | 43 | 104 |
| 神水 | 115 | 252 | 114 | 239 | 59 | 254 | 63 | 262 | 61 | 251 | 58 | 237 | 54 | 218 |
| 石寺 | 44 | 144 | 45 | 145 | 45 | 126 | 44 | 108 | 42 | 91 | 37 | 81 | 31 | 66 |
| 猪之谷 | 11 | 37 | 10 | 30 | 10 | 23 | 8 | 21 | 8 | 20 | 8 | 21 | 5 | 12 |
| 小長辿 | 11 | 38 | - | - | - | - | - | - | - | - | - | - | - | - |
| 熱田 | 9 | 24 | 9 | 27 | 8 | 18 | 9 | 16 | 6 | 7 | 5 | 6 | - | - |
| (小計) | 916 | 3,012 | 911 | 2,889 | 832 | 2,640 | 805 | 2,383 | 762 | 2,194 | 712 | 1,965 | 649 | 1,710 |
| 合計 | 916 | 3,012 | 911 | 2,889 | 832 | 2,640 | 805 | 2,383 | 762 | 2,194 | 712 | 1,965 | 649 | 1,710 |
| 総合計 | 6,898 | 25,276 | 6,868 | 24,461 | 6,877 | 23,271 | 6,630 | 21,439 | 6,449 | 19,696 | 6,228 | 18,070 | 5,912 | 16,064 |

資料:「国勢調査」

■2-2 人口・世帯数の推移

各年10月1日現在(単位:世帯、人)

| 年 | 総数 | | | | 香住区 | | | | 村岡区 | | | | 小代区 | | | |
|-----|-------|--------|--------|--------|-------|--------|-------|-------|-------|-------|-------|-------|-----|-------|-------|-------|
| | 世帯数 | 人口 | | | 世帯数 | 人口 | | | 世帯数 | 人口 | | | 世帯数 | 人口 | | |
| | | 計 | 男 | 女 | | 計 | 男 | 女 | | 計 | 男 | 女 | | 計 | 男 | 女 |
| H 2 | 6,833 | 25,136 | 12,029 | 13,107 | 3,842 | 14,942 | 7,171 | 7,771 | 2,140 | 7,322 | 3,509 | 3,813 | 851 | 2,872 | 1,349 | 1,523 |
| H 3 | 6,825 | 24,858 | 11,884 | 12,974 | 3,842 | 14,795 | 7,121 | 7,674 | 2,131 | 7,238 | 3,450 | 3,788 | 852 | 2,825 | 1,313 | 1,512 |
| H 4 | 6,821 | 24,688 | 11,804 | 12,884 | 3,837 | 14,681 | 7,058 | 7,623 | 2,135 | 7,194 | 3,443 | 3,751 | 849 | 2,813 | 1,303 | 1,510 |
| H 5 | 6,839 | 24,541 | 11,745 | 12,796 | 3,857 | 14,593 | 7,010 | 7,583 | 2,128 | 7,147 | 3,433 | 3,714 | 854 | 2,801 | 1,302 | 1,499 |
| H 6 | 6,847 | 24,473 | 11,696 | 12,777 | 3,868 | 14,590 | 7,002 | 7,588 | 2,133 | 7,103 | 3,400 | 3,703 | 846 | 2,780 | 1,294 | 1,486 |
| H 7 | 6,816 | 24,298 | 11,601 | 12,697 | 3,858 | 14,502 | 6,935 | 7,567 | 2,099 | 7,070 | 3,384 | 3,686 | 859 | 2,726 | 1,282 | 1,444 |
| H 8 | 6,874 | 24,192 | 11,536 | 12,656 | 3,919 | 14,464 | 6,890 | 7,574 | 2,089 | 7,015 | 3,367 | 3,648 | 866 | 2,713 | 1,279 | 1,434 |
| H 9 | 6,886 | 23,914 | 11,417 | 12,497 | 3,928 | 14,315 | 6,835 | 7,480 | 2,071 | 6,912 | 3,314 | 3,598 | 887 | 2,687 | 1,268 | 1,419 |
| H10 | 6,904 | 23,719 | 11,296 | 12,423 | 3,938 | 14,192 | 6,753 | 7,439 | 2,073 | 6,862 | 3,291 | 3,571 | 893 | 2,665 | 1,252 | 1,413 |
| H11 | 6,892 | 23,520 | 11,226 | 12,294 | 3,954 | 14,109 | 6,737 | 7,372 | 2,047 | 6,770 | 3,252 | 3,518 | 891 | 2,641 | 1,237 | 1,404 |
| H12 | 6,878 | 23,271 | 11,145 | 12,126 | 3,984 | 13,998 | 6,715 | 7,283 | 2,062 | 6,633 | 3,185 | 3,448 | 832 | 2,640 | 1,245 | 1,395 |
| H13 | 6,884 | 23,025 | 11,051 | 11,974 | 3,998 | 13,877 | 6,684 | 7,193 | 2,063 | 6,561 | 3,155 | 3,406 | 823 | 2,587 | 1,212 | 1,375 |
| H14 | 6,880 | 22,757 | 10,940 | 11,817 | 4,001 | 13,722 | 6,618 | 7,104 | 2,058 | 6,476 | 3,126 | 3,350 | 821 | 2,559 | 1,196 | 1,363 |
| H15 | 6,841 | 22,412 | 10,756 | 11,656 | 3,963 | 13,519 | 6,516 | 7,003 | 2,055 | 6,370 | 3,065 | 3,305 | 823 | 2,523 | 1,175 | 1,348 |
| H16 | 6,800 | 22,079 | 10,564 | 11,515 | 3,945 | 13,308 | 6,393 | 6,915 | 2,040 | 6,301 | 3,027 | 3,274 | 815 | 2,470 | 1,144 | 1,326 |
| H17 | 6,630 | 21,439 | 10,178 | 11,261 | 3,858 | 12,939 | 6,184 | 6,755 | 1,967 | 6,117 | 2,908 | 3,209 | 805 | 2,383 | 1,086 | 1,297 |
| H18 | 6,625 | 21,137 | 10,032 | 11,105 | - | - | - | - | - | - | - | - | - | - | - | - |
| H19 | 6,657 | 20,886 | 9,911 | 10,975 | - | - | - | - | - | - | - | - | - | - | - | - |
| H20 | 6,627 | 20,532 | 9,699 | 10,833 | - | - | - | - | - | - | - | - | - | - | - | - |
| H21 | 6,609 | 20,217 | 9,574 | 10,643 | - | - | - | - | - | - | - | - | - | - | - | - |
| H22 | 6,449 | 19,696 | 9,364 | 10,332 | 3,793 | 11,971 | 5,717 | 6,254 | 1,894 | 5,531 | 2,625 | 2,906 | 762 | 2,194 | 1,022 | 1,172 |
| H23 | 6,399 | 19,384 | 9,217 | 10,167 | - | - | - | - | - | - | - | - | - | - | - | - |
| H24 | 6,365 | 19,045 | 9,084 | 9,961 | - | - | - | - | - | - | - | - | - | - | - | - |
| H25 | 6,328 | 18,729 | 8,974 | 9,755 | - | - | - | - | - | - | - | - | - | - | - | - |
| H26 | 6,243 | 18,388 | 8,783 | 9,605 | - | - | - | - | - | - | - | - | - | - | - | - |
| H27 | 6,228 | 18,070 | 8,659 | 9,411 | 3,759 | 11,217 | 5,410 | 5,807 | 1,757 | 4,888 | 2,333 | 2,555 | 712 | 1,965 | 916 | 1,049 |
| H28 | 6,179 | 17,676 | 8,472 | 9,204 | - | - | - | - | - | - | - | - | - | - | - | - |
| H29 | 6,127 | 17,221 | 8,236 | 8,985 | - | - | - | - | - | - | - | - | - | - | - | - |
| H30 | 6,068 | 16,899 | 8,058 | 8,841 | - | - | - | - | - | - | - | - | - | - | - | - |
| R1 | 5,968 | 16,450 | 7,837 | 8,613 | - | - | - | - | - | - | - | - | - | - | - | - |
| R2 | 5,912 | 16,064 | 7,636 | 8,428 | 3,608 | 10,088 | 4,816 | 5,272 | 1,655 | 4,266 | 2,030 | 2,236 | 649 | 1,710 | 790 | 920 |
| R3 | 5,872 | 15,576 | 7,381 | 8,195 | - | - | - | - | - | - | - | - | - | - | - | - |
| R4 | 5,825 | 15,171 | 7,203 | 7,968 | - | - | - | - | - | - | - | - | - | - | - | - |
| R5 | 5,805 | 14,745 | 7,000 | 7,745 | - | - | - | - | - | - | - | - | - | - | - | - |

資料:国勢調査、兵庫県推計人口

■ 2-3 階層別人口

(単位:人)

| 平成2年 年 齢 | 香美町 | | | 香住区 | | | 村岡区 | | | 小代区 | | |
|-------------|--------|--------|--------|-------|-------|--------|-------|-------|-------|-------|-------|-------|
| | 男 | 女 | 計 | 男 | 女 | 計 | 男 | 女 | 計 | 男 | 女 | 計 |
| 0 ~ 4 | 700 | 697 | 1,397 | 432 | 463 | 895 | 203 | 181 | 384 | 65 | 53 | 118 |
| 5 ~ 9 | 874 | 790 | 1,664 | 553 | 505 | 1,058 | 227 | 220 | 447 | 94 | 65 | 159 |
| 10 ~ 14 | 927 | 887 | 1,814 | 586 | 562 | 1,148 | 261 | 235 | 496 | 80 | 90 | 170 |
| 15 ~ 19 | 825 | 761 | 1,586 | 575 | 526 | 1,101 | 183 | 170 | 353 | 67 | 65 | 132 |
| 20 ~ 24 | 387 | 385 | 772 | 258 | 256 | 514 | 97 | 96 | 193 | 32 | 33 | 65 |
| 25 ~ 29 | 573 | 618 | 1,191 | 384 | 418 | 802 | 146 | 154 | 300 | 43 | 46 | 89 |
| 30 ~ 34 | 751 | 717 | 1,468 | 472 | 454 | 926 | 209 | 195 | 404 | 70 | 68 | 138 |
| 35 ~ 39 | 862 | 752 | 1,614 | 544 | 463 | 1,007 | 228 | 217 | 445 | 90 | 72 | 162 |
| 40 ~ 44 | 838 | 858 | 1,696 | 518 | 549 | 1,067 | 231 | 223 | 454 | 89 | 86 | 175 |
| 45 ~ 49 | 725 | 827 | 1,552 | 443 | 530 | 973 | 208 | 215 | 423 | 74 | 82 | 156 |
| 50 ~ 54 | 784 | 865 | 1,649 | 472 | 501 | 973 | 228 | 263 | 491 | 84 | 101 | 185 |
| 55 ~ 59 | 972 | 1011 | 1,983 | 514 | 547 | 1,061 | 311 | 323 | 634 | 147 | 141 | 288 |
| 60 ~ 64 | 917 | 1006 | 1,923 | 478 | 550 | 1,028 | 307 | 318 | 625 | 132 | 138 | 270 |
| 65 ~ 69 | 681 | 914 | 1,595 | 363 | 463 | 826 | 230 | 301 | 531 | 88 | 150 | 238 |
| 70 ~ 74 | 474 | 728 | 1,202 | 249 | 359 | 608 | 152 | 263 | 415 | 73 | 106 | 179 |
| 75 ~ 79 | 380 | 600 | 980 | 178 | 286 | 464 | 145 | 211 | 356 | 57 | 103 | 160 |
| 80 ~ 84 | 220 | 412 | 632 | 85 | 207 | 292 | 93 | 133 | 226 | 42 | 72 | 114 |
| 85 ~ 89 | 97 | 216 | 313 | 47 | 97 | 144 | 34 | 84 | 118 | 16 | 35 | 51 |
| 90 ~ 94 | 37 | 49 | 86 | 18 | 26 | 44 | 15 | 9 | 24 | 4 | 14 | 18 |
| 95 ~ | 5 | 14 | 19 | 2 | 9 | 11 | 1 | 2 | 3 | 2 | 3 | 5 |
| 計 | 12,029 | 13,107 | 25,136 | 7,171 | 7,771 | 14,942 | 3,509 | 3,813 | 7,322 | 1,349 | 1,523 | 2,872 |

| 平成7年 年 齢 | 香美町 | | | 香住区 | | | 村岡区 | | | 小代区 | | |
|-------------|--------|--------|--------|-------|-------|--------|-------|-------|-------|-------|-------|-------|
| | 男 | 女 | 計 | 男 | 女 | 計 | 男 | 女 | 計 | 男 | 女 | 計 |
| 0 ~ 4 | 626 | 590 | 1,216 | 418 | 379 | 797 | 159 | 161 | 320 | 49 | 50 | 99 |
| 5 ~ 9 | 714 | 718 | 1,432 | 440 | 481 | 921 | 213 | 182 | 395 | 61 | 55 | 116 |
| 10 ~ 14 | 865 | 788 | 1,653 | 548 | 498 | 1,046 | 222 | 225 | 447 | 95 | 65 | 160 |
| 15 ~ 19 | 749 | 664 | 1,413 | 493 | 428 | 921 | 202 | 170 | 372 | 54 | 66 | 120 |
| 20 ~ 24 | 460 | 441 | 901 | 310 | 300 | 610 | 105 | 103 | 208 | 45 | 38 | 83 |
| 25 ~ 29 | 512 | 527 | 1,039 | 320 | 346 | 666 | 144 | 138 | 282 | 48 | 43 | 91 |
| 30 ~ 34 | 593 | 632 | 1,225 | 382 | 412 | 794 | 162 | 164 | 326 | 49 | 56 | 105 |
| 35 ~ 39 | 742 | 712 | 1,454 | 464 | 455 | 919 | 211 | 191 | 402 | 67 | 66 | 133 |
| 40 ~ 44 | 863 | 753 | 1,616 | 544 | 464 | 1,008 | 227 | 212 | 439 | 92 | 77 | 169 |
| 45 ~ 49 | 825 | 852 | 1,677 | 508 | 546 | 1,054 | 225 | 221 | 446 | 92 | 85 | 177 |
| 50 ~ 54 | 714 | 830 | 1,544 | 434 | 526 | 960 | 206 | 217 | 423 | 74 | 87 | 161 |
| 55 ~ 59 | 772 | 859 | 1,631 | 465 | 498 | 963 | 222 | 261 | 483 | 85 | 100 | 185 |
| 60 ~ 64 | 923 | 991 | 1,914 | 486 | 532 | 1,018 | 300 | 321 | 621 | 137 | 138 | 275 |
| 65 ~ 69 | 843 | 972 | 1,815 | 429 | 535 | 964 | 295 | 305 | 600 | 119 | 132 | 251 |
| 70 ~ 74 | 607 | 859 | 1,466 | 325 | 430 | 755 | 197 | 287 | 484 | 85 | 142 | 227 |
| 75 ~ 79 | 378 | 643 | 1,021 | 194 | 314 | 508 | 121 | 232 | 353 | 63 | 97 | 160 |
| 80 ~ 84 | 251 | 469 | 720 | 110 | 226 | 336 | 103 | 166 | 269 | 38 | 77 | 115 |
| 85 ~ 89 | 120 | 279 | 399 | 42 | 147 | 189 | 56 | 83 | 139 | 22 | 49 | 71 |
| 90 ~ 94 | 38 | 104 | 142 | 19 | 45 | 64 | 12 | 43 | 55 | 7 | 16 | 23 |
| 95 ~ | 6 | 14 | 20 | 4 | 5 | 9 | 2 | 4 | 6 | 0 | 5 | 5 |
| 計 | 11,601 | 12,697 | 24,298 | 6,935 | 7,567 | 14,502 | 3,384 | 3,686 | 7,070 | 1,282 | 1,444 | 2,726 |

| 平成12年 年 齡 | 香美町 | | | 香住区 | | | 村岡区 | | | 小代区 | | |
|--------------|--------|--------|--------|-------|-------|--------|-------|-------|-------|-------|-------|-------|
| | 男 | 女 | 計 | 男 | 女 | 計 | 男 | 女 | 計 | 男 | 女 | 計 |
| 0 ~ 4 | 529 | 486 | 1,015 | 366 | 329 | 695 | 114 | 117 | 231 | 49 | 40 | 89 |
| 5 ~ 9 | 650 | 604 | 1,254 | 426 | 386 | 812 | 167 | 163 | 330 | 57 | 55 | 112 |
| 10 ~ 14 | 707 | 725 | 1,432 | 438 | 482 | 920 | 210 | 188 | 398 | 59 | 55 | 114 |
| 15 ~ 19 | 697 | 585 | 1,282 | 457 | 370 | 827 | 165 | 165 | 330 | 75 | 50 | 125 |
| 20 ~ 24 | 401 | 387 | 788 | 252 | 257 | 509 | 108 | 96 | 204 | 41 | 34 | 75 |
| 25 ~ 29 | 564 | 523 | 1,087 | 372 | 360 | 732 | 138 | 112 | 250 | 54 | 51 | 105 |
| 30 ~ 34 | 537 | 512 | 1,049 | 343 | 336 | 679 | 137 | 124 | 261 | 57 | 52 | 109 |
| 35 ~ 39 | 616 | 616 | 1,232 | 399 | 405 | 804 | 167 | 162 | 329 | 50 | 49 | 99 |
| 40 ~ 44 | 737 | 725 | 1,462 | 460 | 462 | 922 | 212 | 194 | 406 | 65 | 69 | 134 |
| 45 ~ 49 | 871 | 741 | 1,612 | 551 | 454 | 1,005 | 234 | 209 | 443 | 86 | 78 | 164 |
| 50 ~ 54 | 825 | 827 | 1,652 | 504 | 529 | 1,033 | 227 | 211 | 438 | 94 | 87 | 181 |
| 55 ~ 59 | 718 | 829 | 1,547 | 440 | 525 | 965 | 204 | 214 | 418 | 74 | 90 | 164 |
| 60 ~ 64 | 730 | 858 | 1,588 | 430 | 487 | 917 | 216 | 269 | 485 | 84 | 102 | 186 |
| 65 ~ 69 | 846 | 960 | 1,806 | 430 | 509 | 939 | 287 | 316 | 603 | 129 | 135 | 264 |
| 70 ~ 74 | 752 | 933 | 1,685 | 370 | 520 | 890 | 273 | 290 | 563 | 109 | 123 | 232 |
| 75 ~ 79 | 504 | 772 | 1,276 | 265 | 370 | 635 | 164 | 261 | 425 | 75 | 141 | 216 |
| 80 ~ 84 | 274 | 520 | 794 | 141 | 258 | 399 | 87 | 182 | 269 | 46 | 80 | 126 |
| 85 ~ 89 | 135 | 325 | 460 | 54 | 143 | 197 | 53 | 121 | 174 | 28 | 61 | 89 |
| 90 ~ 94 | 44 | 160 | 204 | 12 | 84 | 96 | 21 | 43 | 64 | 11 | 33 | 44 |
| 95 ~ 99 | 6 | 35 | 41 | 4 | 16 | 20 | 0 | 9 | 9 | 2 | 10 | 12 |
| 100 ~ | 1 | 3 | 4 | 1 | 1 | 2 | 0 | 2 | 2 | 0 | 0 | 0 |
| 不詳 | 1 | 0 | 1 | 0 | 0 | 0 | 1 | 0 | 1 | 0 | 0 | 0 |
| 計 | 11,145 | 12,126 | 23,271 | 6,715 | 7,283 | 13,998 | 3,185 | 3,448 | 6,633 | 1,245 | 1,395 | 2,640 |

| 平成17年 年 齡 | 香美町 | | | 香住区 | | | 村岡区 | | | 小代区 | | |
|--------------|--------|--------|--------|-------|-------|--------|-------|-------|-------|-------|-------|-------|
| | 男 | 女 | 計 | 男 | 女 | 計 | 男 | 女 | 計 | 男 | 女 | 計 |
| 0 ~ 4 | 417 | 380 | 797 | 264 | 249 | 513 | 116 | 91 | 207 | 37 | 40 | 77 |
| 5 ~ 9 | 547 | 494 | 1,041 | 374 | 331 | 705 | 123 | 121 | 244 | 50 | 42 | 92 |
| 10 ~ 14 | 636 | 589 | 1,225 | 419 | 370 | 789 | 164 | 165 | 329 | 53 | 54 | 107 |
| 15 ~ 19 | 519 | 522 | 1,041 | 335 | 355 | 690 | 144 | 127 | 271 | 40 | 40 | 80 |
| 20 ~ 24 | 346 | 303 | 649 | 219 | 197 | 416 | 89 | 84 | 173 | 38 | 22 | 60 |
| 25 ~ 29 | 442 | 424 | 866 | 284 | 285 | 569 | 123 | 104 | 227 | 35 | 35 | 70 |
| 30 ~ 34 | 537 | 512 | 1,049 | 369 | 334 | 703 | 119 | 121 | 240 | 49 | 57 | 106 |
| 35 ~ 39 | 521 | 524 | 1,045 | 337 | 345 | 682 | 134 | 135 | 269 | 50 | 44 | 94 |
| 40 ~ 44 | 604 | 607 | 1,211 | 399 | 392 | 791 | 158 | 169 | 327 | 47 | 46 | 93 |
| 45 ~ 49 | 715 | 704 | 1,419 | 449 | 443 | 892 | 204 | 193 | 397 | 62 | 68 | 130 |
| 50 ~ 54 | 829 | 719 | 1,548 | 519 | 435 | 954 | 227 | 207 | 434 | 83 | 77 | 160 |
| 55 ~ 59 | 782 | 822 | 1,604 | 465 | 523 | 988 | 220 | 212 | 432 | 97 | 87 | 184 |
| 60 ~ 64 | 661 | 813 | 1,474 | 403 | 512 | 915 | 192 | 214 | 406 | 66 | 87 | 153 |
| 65 ~ 69 | 672 | 822 | 1,494 | 395 | 464 | 859 | 197 | 258 | 455 | 80 | 100 | 180 |
| 70 ~ 74 | 759 | 901 | 1,660 | 383 | 461 | 844 | 263 | 304 | 567 | 113 | 136 | 249 |
| 75 ~ 79 | 616 | 860 | 1,476 | 297 | 463 | 760 | 233 | 277 | 510 | 86 | 120 | 206 |
| 80 ~ 84 | 358 | 650 | 1,008 | 180 | 308 | 488 | 120 | 220 | 340 | 58 | 122 | 180 |
| 85 ~ 89 | 142 | 383 | 525 | 68 | 184 | 252 | 48 | 134 | 182 | 26 | 65 | 91 |
| 90 ~ 94 | 63 | 172 | 235 | 24 | 70 | 94 | 27 | 61 | 88 | 12 | 41 | 53 |
| 95 ~ 99 | 12 | 54 | 66 | 1 | 31 | 32 | 7 | 11 | 18 | 4 | 12 | 16 |
| 100 ~ | 0 | 6 | 6 | 0 | 3 | 3 | 0 | 1 | 1 | 0 | 2 | 2 |
| 不詳 | 0 | 0 | 0 | 0 | 0 | 0 | 0 | 0 | 0 | 0 | 0 | 0 |
| 計 | 10,178 | 11,261 | 21,439 | 6,184 | 6,755 | 12,939 | 2,908 | 3,209 | 6,117 | 1,086 | 1,297 | 2,383 |

| 平成22年 年 齡 | 香美町 | | | 香住区 | | | 村岡区 | | | 小代区 | | |
|--------------|-------|--------|--------|-------|-------|--------|-------|-------|-------|-------|-------|-------|
| | 男 | 女 | 計 | 男 | 女 | 計 | 男 | 女 | 計 | 男 | 女 | 計 |
| 0 ~ 4 | 324 | 337 | 661 | 189 | 225 | 414 | 94 | 74 | 168 | 41 | 38 | 79 |
| 5 ~ 9 | 432 | 390 | 822 | 275 | 256 | 531 | 116 | 93 | 209 | 41 | 41 | 82 |
| 10 ~ 14 | 527 | 485 | 1,012 | 350 | 328 | 678 | 127 | 118 | 245 | 50 | 39 | 89 |
| 15 ~ 19 | 478 | 429 | 907 | 333 | 283 | 616 | 108 | 113 | 221 | 37 | 33 | 70 |
| 20 ~ 24 | 255 | 266 | 521 | 171 | 188 | 359 | 64 | 62 | 126 | 20 | 16 | 36 |
| 25 ~ 29 | 408 | 358 | 766 | 260 | 239 | 499 | 96 | 85 | 181 | 52 | 34 | 86 |
| 30 ~ 34 | 430 | 402 | 832 | 285 | 271 | 556 | 102 | 96 | 198 | 43 | 35 | 78 |
| 35 ~ 39 | 510 | 501 | 1,011 | 350 | 327 | 677 | 115 | 120 | 235 | 45 | 54 | 99 |
| 40 ~ 44 | 499 | 515 | 1,014 | 321 | 332 | 653 | 131 | 137 | 268 | 47 | 46 | 93 |
| 45 ~ 49 | 596 | 592 | 1,188 | 394 | 385 | 779 | 154 | 168 | 322 | 48 | 39 | 87 |
| 50 ~ 54 | 676 | 678 | 1,354 | 418 | 427 | 845 | 200 | 190 | 390 | 58 | 61 | 119 |
| 55 ~ 59 | 807 | 718 | 1,525 | 503 | 436 | 939 | 221 | 206 | 427 | 83 | 76 | 159 |
| 60 ~ 64 | 755 | 807 | 1,562 | 441 | 506 | 947 | 218 | 212 | 430 | 96 | 89 | 185 |
| 65 ~ 69 | 625 | 791 | 1,416 | 374 | 489 | 863 | 189 | 213 | 402 | 62 | 89 | 151 |
| 70 ~ 74 | 626 | 786 | 1,412 | 366 | 438 | 804 | 181 | 251 | 432 | 79 | 97 | 176 |
| 75 ~ 79 | 662 | 822 | 1,484 | 335 | 419 | 754 | 228 | 277 | 505 | 99 | 126 | 225 |
| 80 ~ 84 | 468 | 706 | 1,174 | 216 | 382 | 598 | 181 | 218 | 399 | 71 | 106 | 177 |
| 85 ~ 89 | 213 | 454 | 667 | 106 | 200 | 306 | 72 | 163 | 235 | 35 | 91 | 126 |
| 90 ~ 94 | 57 | 213 | 270 | 23 | 90 | 113 | 21 | 80 | 101 | 13 | 43 | 56 |
| 95 ~ 99 | 13 | 70 | 83 | 7 | 26 | 33 | 4 | 27 | 31 | 2 | 17 | 19 |
| 100 ~ | 3 | 12 | 15 | 0 | 7 | 7 | 3 | 3 | 6 | 0 | 2 | 2 |
| 不詳 | 0 | 0 | 0 | 0 | 0 | 0 | 0 | 0 | 0 | 0 | 0 | 0 |
| 計 | 9,364 | 10,332 | 19,696 | 5,717 | 6,254 | 11,971 | 2,625 | 2,906 | 5,531 | 1,022 | 1,172 | 2,194 |

| 平成27年 年 齡 | 香美町 | | | 香住区 | | | 村岡区 | | | 小代区 | | |
|--------------|-------|-------|--------|-------|-------|--------|-------|-------|-------|-----|-------|-------|
| | 男 | 女 | 計 | 男 | 女 | 計 | 男 | 女 | 計 | 男 | 女 | 計 |
| 0 ~ 4 | 311 | 274 | 585 | 228 | 200 | 428 | 58 | 54 | 112 | 25 | 20 | 45 |
| 5 ~ 9 | 335 | 329 | 664 | 197 | 221 | 418 | 96 | 73 | 169 | 42 | 35 | 77 |
| 10 ~ 14 | 430 | 386 | 816 | 270 | 253 | 523 | 121 | 97 | 218 | 39 | 36 | 75 |
| 15 ~ 19 | 464 | 352 | 816 | 335 | 241 | 576 | 96 | 82 | 178 | 33 | 29 | 62 |
| 20 ~ 24 | 244 | 220 | 464 | 183 | 137 | 320 | 46 | 60 | 106 | 15 | 23 | 38 |
| 25 ~ 29 | 295 | 278 | 573 | 196 | 192 | 388 | 78 | 67 | 145 | 21 | 19 | 40 |
| 30 ~ 34 | 397 | 323 | 720 | 272 | 218 | 490 | 79 | 66 | 145 | 46 | 39 | 85 |
| 35 ~ 39 | 421 | 395 | 816 | 282 | 262 | 544 | 98 | 97 | 195 | 41 | 36 | 77 |
| 40 ~ 44 | 513 | 481 | 994 | 350 | 313 | 663 | 118 | 124 | 242 | 45 | 44 | 89 |
| 45 ~ 49 | 485 | 490 | 975 | 315 | 318 | 633 | 125 | 130 | 255 | 45 | 42 | 87 |
| 50 ~ 54 | 571 | 596 | 1,167 | 379 | 396 | 775 | 147 | 158 | 305 | 45 | 42 | 87 |
| 55 ~ 59 | 684 | 671 | 1,355 | 431 | 423 | 854 | 194 | 187 | 381 | 59 | 61 | 120 |
| 60 ~ 64 | 787 | 707 | 1,494 | 488 | 430 | 918 | 217 | 203 | 420 | 82 | 74 | 156 |
| 65 ~ 69 | 724 | 773 | 1,497 | 418 | 474 | 892 | 209 | 210 | 419 | 97 | 89 | 186 |
| 70 ~ 74 | 573 | 755 | 1,328 | 337 | 468 | 805 | 175 | 202 | 377 | 61 | 85 | 146 |
| 75 ~ 79 | 523 | 736 | 1,259 | 299 | 414 | 713 | 152 | 230 | 382 | 72 | 92 | 164 |
| 80 ~ 84 | 488 | 719 | 1,207 | 235 | 375 | 610 | 173 | 227 | 400 | 80 | 117 | 197 |
| 85 ~ 89 | 302 | 555 | 857 | 141 | 301 | 442 | 116 | 176 | 292 | 45 | 78 | 123 |
| 90 ~ 94 | 91 | 275 | 366 | 42 | 127 | 169 | 30 | 87 | 117 | 19 | 61 | 80 |
| 95 ~ 99 | 18 | 82 | 100 | 10 | 41 | 51 | 5 | 20 | 25 | 3 | 21 | 24 |
| 100 ~ | 2 | 14 | 16 | 1 | 3 | 4 | 0 | 5 | 5 | 1 | 6 | 7 |
| 不詳 | 1 | 0 | 1 | 1 | 0 | 1 | 0 | 0 | 0 | 0 | 0 | 0 |
| 計 | 8,659 | 9,411 | 18,070 | 5,410 | 5,807 | 11,217 | 2,333 | 2,555 | 4,888 | 916 | 1,049 | 1,965 |

| 令和2年 年 齡 | 香美町 | | | 香住区 | | | 村岡区 | | | 小代区 | | |
|-------------|-------|-------|--------|-------|-------|--------|-------|-------|-------|-----|-----|-------|
| | 男 | 女 | 計 | 男 | 女 | 計 | 男 | 女 | 計 | 男 | 女 | 計 |
| 0 ～ 4 | 193 | 217 | 410 | 146 | 160 | 306 | 29 | 35 | 64 | 18 | 22 | 40 |
| 5 ～ 9 | 315 | 273 | 588 | 229 | 198 | 427 | 64 | 53 | 117 | 22 | 22 | 44 |
| 10 ～ 14 | 332 | 331 | 663 | 200 | 217 | 417 | 95 | 79 | 174 | 37 | 35 | 72 |
| 15 ～ 19 | 411 | 310 | 721 | 276 | 210 | 486 | 109 | 79 | 188 | 26 | 21 | 47 |
| 20 ～ 24 | 161 | 152 | 313 | 117 | 116 | 233 | 30 | 29 | 59 | 14 | 7 | 21 |
| 25 ～ 29 | 241 | 207 | 448 | 175 | 133 | 308 | 46 | 52 | 98 | 20 | 22 | 42 |
| 30 ～ 34 | 264 | 262 | 526 | 178 | 184 | 362 | 65 | 50 | 115 | 21 | 28 | 49 |
| 35 ～ 39 | 369 | 303 | 672 | 250 | 204 | 454 | 74 | 63 | 137 | 45 | 36 | 81 |
| 40 ～ 44 | 401 | 393 | 794 | 274 | 269 | 543 | 91 | 92 | 183 | 36 | 32 | 68 |
| 45 ～ 49 | 505 | 475 | 980 | 343 | 315 | 658 | 117 | 115 | 232 | 45 | 45 | 90 |
| 50 ～ 54 | 477 | 478 | 955 | 310 | 310 | 620 | 127 | 130 | 257 | 40 | 38 | 78 |
| 55 ～ 59 | 556 | 580 | 1,136 | 361 | 384 | 745 | 154 | 160 | 314 | 41 | 36 | 77 |
| 60 ～ 64 | 650 | 675 | 1,325 | 398 | 426 | 824 | 191 | 185 | 376 | 61 | 64 | 125 |
| 65 ～ 69 | 718 | 675 | 1,393 | 442 | 407 | 849 | 200 | 194 | 394 | 76 | 74 | 150 |
| 70 ～ 74 | 662 | 743 | 1,405 | 382 | 454 | 836 | 189 | 202 | 391 | 91 | 87 | 178 |
| 75 ～ 79 | 488 | 703 | 1,191 | 294 | 431 | 725 | 143 | 186 | 329 | 51 | 86 | 137 |
| 80 ～ 84 | 406 | 637 | 1,043 | 230 | 353 | 583 | 120 | 202 | 322 | 56 | 82 | 138 |
| 85 ～ 89 | 320 | 555 | 875 | 138 | 279 | 417 | 125 | 178 | 303 | 57 | 98 | 155 |
| 90 ～ 94 | 139 | 324 | 463 | 63 | 165 | 228 | 51 | 113 | 164 | 25 | 46 | 71 |
| 95 ～ 99 | 24 | 113 | 137 | 9 | 48 | 57 | 8 | 35 | 43 | 7 | 30 | 37 |
| 100 ～ | 2 | 21 | 23 | - | 8 | 8 | 2 | 4 | 6 | - | 9 | 9 |
| 不詳 | 2 | 1 | 3 | 1 | 1 | 2 | - | - | - | 1 | - | 1 |
| 計 | 7,636 | 8,428 | 16,064 | 4,816 | 5,272 | 10,088 | 2,030 | 2,236 | 4,266 | 790 | 920 | 1,710 |

資料:「国勢調査」

■2-4 産業別就業者数

【15歳以上】

(単位:人)

| 年 | 総数 | 労働力人口 | | | | | | | 完全失業者 | 非労働力人口 |
|----------|--------|--------|--------|-------|-------|-------|---------|-----|-------|--------|
| | | 総数 | 就業者 | | | | 分類不能の産業 | | | |
| | | | 総数 | 第1次産業 | 第2次産業 | 第3次産業 | | | | |
| H 2 1990 | 20,261 | 13,528 | 13,286 | 2,853 | 4,712 | 5,718 | 3 | 242 | 6,723 | |
| H 7 1995 | 19,997 | 13,290 | 12,996 | 2,608 | 4,444 | 5,926 | 18 | 294 | 6,693 | |
| H12 2000 | 19,569 | 12,173 | 11,845 | 1,844 | 3,847 | 6,139 | 15 | 328 | 7,377 | |
| H17 2005 | 18,376 | 11,345 | 10,928 | 1,901 | 3,287 | 5,720 | 20 | 417 | 7,008 | |
| H22 2010 | 17,201 | 9,739 | 9,203 | 1,108 | 2,746 | 5,325 | 24 | 536 | 7,449 | |
| H27 2015 | 16,004 | 9,142 | 8,831 | 1,124 | 2,490 | 5,200 | 17 | 311 | 6,853 | |
| R2 2020 | 14,400 | 8,151 | 7,902 | 836 | 2,106 | 4,843 | 117 | 249 | 6,180 | |

資料:「国勢調査」

【65歳以上】

(単位:人)

| 年 | 総数 | 労働力人口 | | | | | | | 完全失業者 | 非労働力人口 |
|----------|-------|-------|-------|-------|-------|-------|---------|----|-------|--------|
| | | 総数 | 就業者 | | | | 分類不能の産業 | | | |
| | | | 総数 | 第1次産業 | 第2次産業 | 第3次産業 | | | | |
| H 2 1990 | 4,827 | 1,676 | 1,650 | 875 | 376 | 398 | 1 | 26 | 3,145 | |
| H 7 1995 | 5,583 | 2,216 | 2,181 | 1,205 | 456 | 509 | 11 | 35 | 3,356 | |
| H12 2000 | 6,270 | 2,034 | 2,006 | 990 | 420 | 592 | 4 | 28 | 4,223 | |
| H17 2005 | 6,470 | 2,221 | 2,175 | 1,207 | 364 | 592 | 12 | 46 | 4,235 | |
| H22 2010 | 6,521 | 1,499 | 1,447 | 583 | 305 | 542 | 17 | 52 | 5,016 | |
| H27 2015 | 6,630 | 1,725 | 1,696 | 642 | 340 | 705 | 9 | 29 | 4,903 | |
| R2 2020 | 6,530 | 1,832 | 1,791 | 495 | 390 | 871 | 35 | 41 | 4,672 | |

資料:「国勢調査」

■2-5 人口動態の推移

(単位:人)

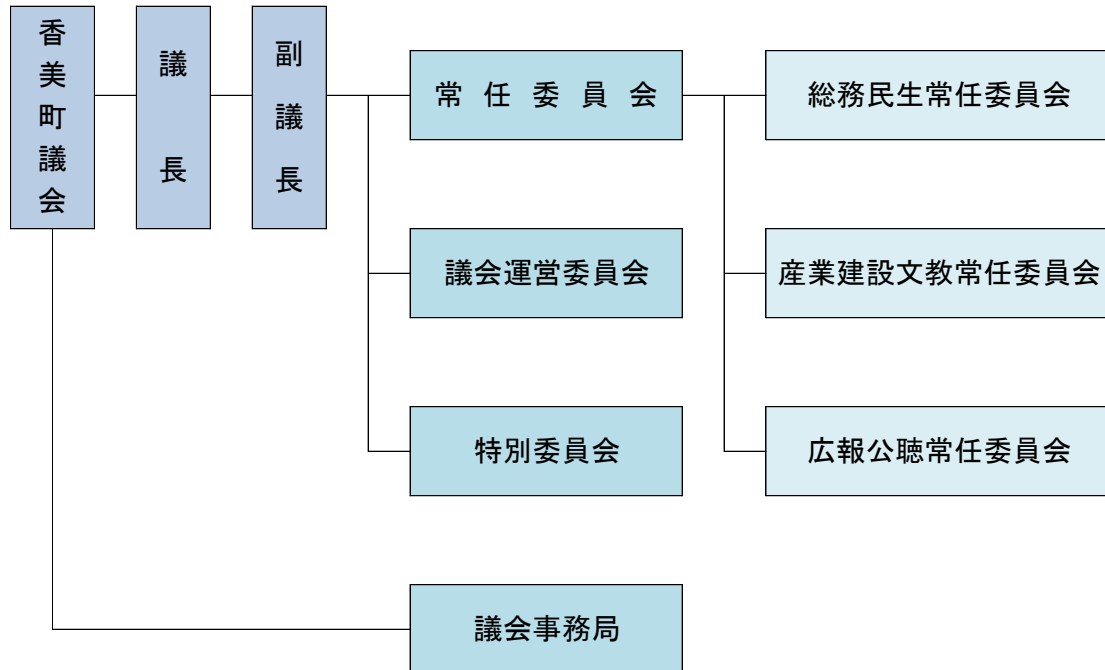
| 年 | 自然的動態 | | | | | | | | 社会的動態 | | | | | | | |
|----------|-------|-----|-----|-----|-------|-------|-------|-----|-------|-----|-----|-------|-------|-------|--|--|
| | 出生 | | 死亡 | | 増減 | | 計 | 転入 | | 転出 | | 増減 | | 計 | | |
| | 男 | 女 | 男 | 女 | 男 | 女 | | 男 | 女 | 男 | 女 | 男 | 女 | | | |
| H3 1991 | 111 | 130 | 151 | 120 | △ 40 | 10 | △ 30 | 267 | 294 | 361 | 380 | △ 94 | △ 86 | △ 180 | | |
| H4 1992 | 130 | 127 | 148 | 111 | △ 18 | 16 | △ 2 | 264 | 249 | 390 | 390 | △ 126 | △ 141 | △ 267 | | |
| H5 1993 | 139 | 106 | 134 | 110 | 5 | △ 4 | 1 | 309 | 308 | 383 | 399 | △ 74 | △ 91 | △ 165 | | |
| H6 1994 | 121 | 122 | 123 | 113 | △ 2 | 9 | 7 | 306 | 313 | 361 | 392 | △ 55 | △ 79 | △ 134 | | |
| H7 1995 | 122 | 119 | 128 | 112 | △ 6 | 7 | 1 | 288 | 302 | 318 | 335 | △ 30 | △ 33 | △ 63 | | |
| H8 1996 | 121 | 110 | 125 | 118 | △ 4 | △ 8 | △ 12 | 331 | 341 | 445 | 433 | △ 114 | △ 92 | △ 206 | | |
| H9 1997 | 139 | 104 | 137 | 122 | 2 | △ 18 | △ 16 | 276 | 308 | 339 | 341 | △ 63 | △ 33 | △ 96 | | |
| H10 1998 | 99 | 93 | 127 | 127 | △ 28 | △ 34 | △ 62 | 259 | 268 | 359 | 386 | △ 100 | △ 118 | △ 218 | | |
| H11 1999 | 102 | 112 | 124 | 111 | △ 22 | 1 | △ 21 | 277 | 282 | 370 | 346 | △ 93 | △ 64 | △ 157 | | |
| H12 2000 | 98 | 76 | 133 | 130 | △ 35 | △ 54 | △ 89 | 270 | 261 | 323 | 355 | △ 53 | △ 94 | △ 147 | | |
| H13 2001 | 83 | 98 | 145 | 121 | △ 62 | △ 23 | △ 85 | 297 | 291 | 329 | 368 | △ 32 | △ 77 | △ 109 | | |
| H14 2002 | 91 | 81 | 137 | 140 | △ 46 | △ 59 | △ 105 | 248 | 260 | 303 | 350 | △ 55 | △ 90 | △ 145 | | |
| H15 2003 | 97 | 68 | 130 | 136 | △ 33 | △ 68 | △ 101 | 226 | 255 | 303 | 370 | △ 77 | △ 115 | △ 192 | | |
| H16 2004 | 85 | 84 | 166 | 114 | △ 81 | △ 30 | △ 111 | 237 | 215 | 360 | 332 | △ 123 | △ 117 | △ 240 | | |
| H17 2005 | 79 | 72 | 155 | 130 | △ 76 | △ 58 | △ 134 | 199 | 242 | 305 | 335 | △ 106 | △ 93 | △ 199 | | |
| H18 2006 | 70 | 64 | 136 | 144 | △ 66 | △ 80 | △ 146 | 203 | 251 | 286 | 348 | △ 83 | △ 97 | △ 180 | | |
| H19 2007 | 68 | 67 | 132 | 123 | △ 64 | △ 56 | △ 120 | 185 | 237 | 272 | 310 | △ 87 | △ 73 | △ 160 | | |
| H20 2008 | 75 | 75 | 146 | 133 | △ 71 | △ 58 | △ 129 | 159 | 210 | 272 | 309 | △ 113 | △ 99 | △ 212 | | |
| H21 2009 | 67 | 64 | 150 | 161 | △ 83 | △ 97 | △ 180 | 161 | 147 | 243 | 306 | △ 82 | △ 159 | △ 241 | | |
| H22 2010 | 63 | 67 | 152 | 144 | △ 89 | △ 77 | △ 166 | 140 | 167 | 227 | 286 | △ 87 | △ 119 | △ 206 | | |
| H23 2011 | 61 | 68 | 139 | 133 | △ 78 | △ 65 | △ 143 | 170 | 191 | 251 | 310 | △ 81 | △ 119 | △ 200 | | |
| H24 2012 | 69 | 50 | 151 | 161 | △ 82 | △ 111 | △ 193 | 154 | 180 | 223 | 301 | △ 69 | △ 121 | △ 190 | | |
| H25 2013 | 55 | 52 | 159 | 156 | △ 104 | △ 104 | △ 208 | 149 | 157 | 219 | 260 | △ 70 | △ 103 | △ 173 | | |
| H26 2014 | 65 | 53 | 177 | 116 | △ 112 | △ 63 | △ 175 | 130 | 143 | 230 | 263 | △ 100 | △ 120 | △ 220 | | |
| H27 2015 | 48 | 56 | 131 | 144 | △ 83 | △ 88 | △ 171 | 192 | 151 | 251 | 291 | △ 59 | △ 140 | △ 199 | | |
| H28 2016 | 51 | 43 | 155 | 172 | △ 104 | △ 129 | △ 233 | 130 | 163 | 240 | 281 | △ 110 | △ 118 | △ 228 | | |
| H29 2017 | 41 | 44 | 163 | 147 | △ 122 | △ 103 | △ 225 | 145 | 173 | 272 | 282 | △ 127 | △ 109 | △ 236 | | |
| H30 2018 | 44 | 59 | 133 | 139 | △ 89 | △ 80 | △ 169 | 149 | 184 | 239 | 257 | △ 90 | △ 73 | △ 163 | | |
| R1 2019 | 34 | 39 | 153 | 166 | △ 119 | △ 127 | △ 246 | 153 | 140 | 264 | 286 | △ 111 | △ 146 | △ 257 | | |
| R2 2020 | 27 | 26 | 161 | 125 | △ 134 | △ 99 | △ 233 | 153 | 134 | 252 | 247 | △ 99 | △ 113 | △ 212 | | |
| R3 2021 | 33 | 32 | 159 | 189 | △ 126 | △ 157 | △ 283 | 166 | 154 | 234 | 231 | △ 145 | △ 68 | △ 77 | | |
| R4 2022 | 24 | 18 | 149 | 148 | △ 124 | △ 130 | △ 255 | 176 | 172 | 226 | 231 | △ 50 | △ 59 | △ 109 | | |
| R5 2023 | 22 | 27 | 157 | 162 | △ 135 | △ 135 | △ 270 | 144 | 148 | 180 | 201 | △ 36 | △ 53 | △ 89 | | |

資料:「兵庫県の人口の動き」

議会

● 議会機構図

(条例定数16人、現員数16人)



■ 3-1-1 歴代議長

| 代 | 氏名 | 期 | 間 | 備考 |
|----|-------|----------|------------|----|
| 初 | 橘 秀夫 | H17.5.27 | ～ H19.5.29 | |
| 2 | 森 利秋 | H19.5.29 | ～ H21.5.14 | |
| 3 | 吉田 範明 | H21.5.20 | ～ H23.5.20 | |
| 4 | 吉田 範明 | H23.5.20 | ～ H25.5.14 | |
| 5 | 西坂 秀美 | H25.5.21 | ～ H27.5.19 | |
| 6 | 西村 伸一 | H27.5.19 | ～ H29.5.14 | |
| 7 | 上田 勝幸 | H29.5.19 | ～ R1.5.20 | |
| 8 | 西川 誠一 | R1.5.20 | ～ R3.5.14 | |
| 9 | 西谷 尚 | R3.5.17 | ～ R5.5.17 | |
| 10 | 岸本 正人 | R5.5.17 | ～ R7.5.14 | |
| 11 | 吉川 康治 | R7.5.15 | ～ 現在に至る | |

旧香住町

| 代 | 氏名 | 期 | 間 | 備考 |
|----|--------|----------|------------|----|
| 初 | 長 友男 | S30.5.5 | ～ S31.5.13 | |
| 2 | 西上 音次郎 | S31.5.13 | ～ S32.5.14 | |
| 3 | 永田 博 | S32.5.14 | ～ S33.5.26 | |
| 4 | 西上 音次郎 | S33.5.26 | ～ S34.4.20 | |
| 5 | 北村 利男 | S34.5.18 | ～ S35.5.19 | |
| 6 | 小柴 繁 | S35.5.19 | ～ S36.5.30 | |
| 7 | 松井 重明 | S36.5.30 | ～ S37.5.14 | |
| 8 | 長 博 | S37.5.14 | ～ S38.4.23 | |
| 9 | 北村 利男 | S38.5.14 | ～ S39.5.17 | |
| 10 | 松井 重明 | S39.5.18 | ～ S40.5.17 | |
| 11 | 石田 由松 | S40.5.17 | ～ S41.5.20 | |
| 12 | 畑中 昌之 | S41.5.20 | ～ S42.4.29 | |
| 13 | 松井 重明 | S42.5.17 | ～ S44.5.17 | |
| 14 | 西村 功 | S44.5.17 | ～ S46.4.18 | |
| 15 | 長 斉 | S46.5.11 | ～ S48.5.19 | |
| 16 | 畑中 昌之 | S48.5.19 | ～ S50.4.29 | |
| 17 | 畑中 昌之 | S50.5.10 | ～ S54.4.29 | |
| 18 | 畑中 昌之 | S54.5.9 | ～ S56.5.16 | |
| 19 | 青山 幸男 | S56.5.16 | ～ S58.4.29 | |
| 20 | 大西 英昭男 | S58.5.11 | ～ S62.4.29 | |
| 21 | 前田 桑造 | S62.5.11 | ～ H3.4.29 | |
| 22 | 濱本 吉紀 | H3.5.10 | ～ H7.4.29 | |
| 23 | 寺田 武夫 | H7.5.10 | ～ H11.4.20 | |
| 24 | 上田 孝 | H11.5.10 | ～ H15.4.29 | |
| 25 | 上田 孝 | H15.5.9 | ～ H17.3.31 | |

旧村岡町

| 代 | 氏名 | 期 | 間 | 備考 |
|----|--------|----------|------------|----|
| 初 | 小谷 重太郎 | S30.5.6 | ～ S34.4.29 | |
| 2 | 小倉 光太郎 | S34.5.4 | ～ S38.4.29 | |
| 3 | 西村 計重 | S38.5.7 | ～ S40.5.10 | |
| 4 | 伊藤 猛 | S40.5.10 | ～ S42.4.29 | |
| 5 | 岩槻 茂男 | S42.5.10 | ～ S46.4.18 | |
| 6 | 岩槻 貞治 | S46.5.7 | ～ S50.4.29 | |
| 7 | 森井 久雄 | S50.5.7 | ～ S52.5.9 | |
| 8 | 岩槻 茂男 | S52.5.9 | ～ S54.4.29 | |
| 9 | 石井 與一 | S54.5.9 | ～ S58.4.29 | |
| 10 | 谷淵 昌一 | S58.5.9 | ～ S63.9.28 | |
| 11 | 谷淵 栄一 | S63.9.28 | ～ H3.4.29 | |
| 12 | 藤原 正 | H3.5.8 | ～ H5.5.6 | |
| 13 | 小倉 和男 | H5.5.6 | ～ H7.4.29 | |
| 14 | 中山 昇平 | H7.5.10 | ～ H9.5.9 | |
| 15 | 谷淵 栄一 | H9.5.9 | ～ H17.3.31 | |

旧美方町

| 代 | 氏名 | 期 | 間 | 備考 |
|----|--------|-----------|-------------|----|
| 初 | 吉田 庄一 | S30.5.10 | ～ S32.4.26 | |
| 2 | 岸本 照治 | S32.4.27 | ～ S34.4.26 | |
| 3 | 上田 時雄 | S34.5.8 | ～ S38.4.24 | |
| 4 | 稲尾 盛一 | S38.5.6 | ～ S42.3.11 | |
| 5 | 藤原 数一 | S42.3.12 | ～ S42.4.29 | |
| 6 | 田野 作兵衛 | S42.5.4 | ～ S44.5.12 | |
| 7 | 田村 秀好 | S44.5.13 | ～ S46.4.29 | |
| 8 | 中安 富士男 | S46.4.30 | ～ S50.4.28 | |
| 9 | 藤原 数一 | S50.5.7 | ～ S58.4.29 | |
| 10 | 辺見 寅雄 | S58.5.6 | ～ S62.4.29 | |
| 11 | 吉田 操 | S62.5.7 | ～ H1.5.11 | |
| 12 | 辺見 寅雄 | H1.5.12 | ～ H3.4.29 | |
| 13 | 中村 昇 | H3.5.8 | ～ H5.5.10 | |
| 14 | 宮脇 猛 | H5.5.11 | ～ H7.4.29 | |
| 15 | 中村 昇 | H7.5.10 | ～ H9.5.11 | |
| 16 | 藤澤 丈夫 | H9.5.12 | ～ H11.4.29 | |
| 17 | 本城 繁信 | H11.5.11 | ～ H13.5.10 | |
| 18 | 田淵 覺男 | H13.5.10 | ～ H15.4.29 | |
| 19 | 吉田 範明 | H15.5.9 | ～ H16.10.13 | |
| 20 | 井上 秀幸 | H16.10.13 | ～ H17.3.31 | |

資料：議会事務局

■3-1-2 歴代副議長

| 代 | 氏名 | 期 | 間 | 備考 |
|----|-------|----------|------------|----|
| 初 | 吉田 範明 | H17.5.27 | ～ H19.5.29 | |
| 2 | 寺川 秀志 | H19.5.29 | ～ H21.5.14 | |
| 3 | 寺川 秀志 | H21.5.20 | ～ H23.5.20 | |
| 4 | 西坂 秀美 | H23.5.20 | ～ H25.5.14 | |
| 5 | 西村 伸一 | H25.5.21 | ～ H27.5.19 | |
| 6 | 上田 勝幸 | H27.5.19 | ～ H29.5.14 | |
| 7 | 西谷 尚 | H29.5.19 | ～ R1.5.20 | |
| 8 | 藤井 昌彦 | R1.5.20 | ～ R3.5.14 | |
| 9 | 見塚 修 | R3.5.17 | ～ R5.5.17 | |
| 10 | 小谷 康仁 | R5.5.17 | ～ R7.4.22 | |
| 11 | 東垣 典雄 | R7.5.15 | ～ 現在に至る | |

旧香住町

| 代 | 氏名 | 期 | 間 | 備考 |
|----|--------|----------|------------|----|
| 初 | 杉立 昌一 | S30.5.5 | ～ S31.5.13 | |
| 2 | 宮下 仙五郎 | S31.5.13 | ～ S32.5.14 | |
| 3 | 小柴 繁 | S32.5.14 | ～ S33.5.26 | |
| 4 | 長博 | S33.5.26 | ～ S34.4.20 | |
| 5 | 小林 松治郎 | S34.5.18 | ～ S35.5.19 | |
| 6 | 浜田 安三郎 | S35.5.28 | ～ S36.5.30 | |
| 7 | 田中 敬祐 | S36.5.30 | ～ S37.5.14 | |
| 8 | 北脇 鹿造 | S37.5.14 | ～ S38.4.29 | |
| 9 | 中村 吉太郎 | S38.5.14 | ～ S39.5.17 | |
| 10 | 北村 豊 | S39.5.18 | ～ S40.5.17 | |
| 11 | 上田 勤 | S40.5.17 | ～ S41.5.20 | |
| 12 | 咲花 清 | S41.5.20 | ～ S42.4.29 | |
| 13 | 長斉 | S42.5.17 | ～ S44.5.17 | |
| 14 | 北村 豊 | S44.5.17 | ～ S46.4.29 | |
| 15 | 寺川 信治 | S46.5.11 | ～ S48.5.19 | |
| 16 | 花登 義一 | S48.5.19 | ～ S50.4.29 | |
| 17 | 伊藤 梅治郎 | S50.5.10 | ～ S52.5.10 | |
| 18 | 森田 孝 | S52.5.10 | ～ S54.4.29 | |
| 19 | 青山 幸男 | S54.5.9 | ～ S56.5.16 | |
| 20 | 宇田 匠 | S56.5.16 | ～ S58.4.29 | |
| 21 | 藤沢 大紀 | S58.5.11 | ～ S60.5.10 | |
| 22 | 小林 亀夫 | S60.5.10 | ～ S62.4.29 | |
| 23 | 池本 仁之助 | S62.5.11 | ～ H3.4.29 | |
| 24 | 杉立 成男 | H3.5.10 | ～ H5.4.30 | |
| 25 | 駒居 博之 | H5.4.30 | ～ H7.4.29 | |
| 26 | 上田 孝 | H7.5.10 | ～ H9.5.9 | |
| 27 | 北村 恵 | H9.5.9 | ～ H11.4.29 | |
| 28 | 山本 順一 | H11.5.10 | ～ H13.5.8 | |
| 29 | 橘 秀夫 | H13.5.8 | ～ H15.4.29 | |
| 30 | 橘 秀夫 | H15.5.9 | ～ H17.3.31 | |

旧村岡町

| 代 | 氏名 | 期 | 間 | 備考 |
|----|--------|-----------|-------------|----|
| 初 | 池尾 利一 | S30.5.6 | ～ S34.4.29 | |
| 2 | 西谷 公 | S34.5.4 | ～ S34.11.27 | |
| 3 | 西村 計重 | S34.11.27 | ～ S38.4.29 | |
| 4 | 吉田 喜代松 | S38.5.7 | ～ S46.4.29 | |
| 5 | 谷淵 昌一 | S46.5.7 | ～ S50.4.29 | |
| 6 | 石井 與一 | S50.5.7 | ～ S52.5.9 | |
| 7 | 田淵 省吾 | S52.5.9 | ～ S54.4.29 | |
| 8 | 中村 太一 | S54.5.9 | ～ S58.4.29 | |
| 9 | 都 熊三郎 | S58.5.9 | ～ S60.5.4 | |
| 10 | 谷淵 栄一 | S60.5.4 | ～ S63.9.28 | |
| 11 | 藤原 正 | S63.9.28 | ～ H1.5.8 | |
| 12 | 田淵 誠 | H1.5.8 | ～ H3.4.29 | |
| 13 | 小倉 和男 | H3.5.8 | ～ H5.5.6 | |
| 14 | 中山 昇平 | H5.5.6 | ～ H7.4.29 | |
| 15 | 田中 力 | H7.5.10 | ～ H9.5.9 | |
| 16 | 白岩 安喜夫 | H9.5.9 | ～ H11.4.29 | |
| 17 | 板坂 公二 | H11.5.10 | ～ H13.5.9 | |
| 18 | 西谷 正志 | H13.5.10 | ～ H15.4.29 | |
| 19 | 板坂 公二 | H15.5.8 | ～ H17.3.31 | |

旧美方町

| 代 | 氏名 | 期 | 間 | 備考 |
|----|---------|----------|------------|----|
| 初 | 岸本 照治 | S30.5.10 | ～ S32.4.26 | |
| 2 | 吉田 庄一 | S32.4.27 | ～ S34.4.26 | |
| 3 | 吉田 喜代松 | S34.5.8 | ～ S36.3.31 | |
| 4 | 吉岡 安太郎 | S36.4.1 | ～ S38.4.29 | |
| 5 | 藤原 数一 | S38.5.6 | ～ S40.5.10 | |
| 6 | 吉岡 安太郎 | S40.5.11 | ～ S42.4.29 | |
| 7 | 稲尾 盛一 | S42.5.4 | ～ S43.8.31 | |
| 8 | 本城 篤 | S43.9.1 | ～ S50.4.29 | |
| 9 | 中安 富士男 | S50.5.7 | ～ S52.5.5 | |
| 10 | 田野 新左衛門 | S52.5.6 | ～ S54.4.29 | |
| 11 | 辺見 寅雄 | S54.5.1 | ～ S58.4.29 | |
| 12 | 宮脇 猛 | S58.5.6 | ～ S62.4.29 | |
| 13 | 田野 長左衛門 | S62.5.7 | ～ H1.4.27 | |
| 14 | 水間 隆夫 | H1.5.12 | ～ H3.4.29 | |
| 15 | 宮脇 猛 | H3.5.8 | ～ H5.5.10 | |
| 16 | 田野 長左衛門 | H5.5.11 | ～ H6.1.4 | |
| 17 | 北村 砂男 | H6.1.27 | ～ H7.4.29 | |
| 18 | 藤澤 丈夫 | H7.5.10 | ～ H9.5.11 | |
| 19 | 本城 繁信 | H9.5.12 | ～ H11.4.29 | |
| 20 | 井上 孝 | H11.5.11 | ～ H13.5.9 | |
| 21 | 井上 政勝 | H13.5.10 | ～ H15.4.29 | |
| 22 | 田野 佐代子 | H15.5.9 | ～ H17.3.31 | |

資料:議会事務局

■3-2 歴代の町議会議員

平成25年4月21日執行

H25.5.15~H29.5.14

| 氏名 | 備考 |
|--------|-----|
| 岸本 正人 | 村岡区 |
| 藤井 昌彦 | 小代区 |
| 見塚 修 | 香住区 |
| 徳田 喜代子 | 香住区 |
| 西谷 尚 | 村岡区 |
| 山森 昭夫 | 香住区 |
| 山本 賢司 | 村岡区 |
| 谷口 眞治 | 香住区 |
| 寺川 秀志 | 香住区 |
| 森 利秋 | 香住区 |
| 田野 公大 | 小代区 |
| 橘 秀太郎 | 香住区 |
| 西川 誠一 | 香住区 |
| 上田 勝幸 | 香住区 |
| 西村 伸一 | 村岡区 |
| 西坂 秀美 | 村岡区 |

(平成25年5月15日現在)

条例定数 16名
現員数 16名

資料:議会事務局

平成29年4月30日執行

H29.5.15~H33.5.14

| 氏名 | 備考 |
|--------|-----|
| 東垣 典雄 | 村岡区 |
| 西坂 秀美 | 村岡区 |
| 橘 秀太郎 | 香住区 |
| 見塚 修 | 香住区 |
| 山本 賢司 | 村岡区 |
| 藤井 昌彦 | 小代区 |
| 西川 誠一 | 香住区 |
| 徳田 喜代子 | 香住区 |
| 谷口 眞治 | 香住区 |
| 寺川 秀志 | 香住区 |
| 田野 公大 | 小代区 |
| 西谷 高弘 | 村岡区 |
| 岸本 正人 | 村岡区 |
| 西谷 尚 | 村岡区 |
| 森 利秋 | 香住区 |
| 上田 勝幸 | 香住区 |

(平成29年5月15日現在)

条例定数 16名
現員数 16名

資料:議会事務局

令和3年4月25日執行

R3.5.15~R7.5.14

| 氏名 | 備考 |
|--------|-----|
| 田野 公大 | 小代区 |
| 上田 勝幸 | 香住区 |
| 谷口 眞治 | 香住区 |
| 藤井 昌彦 | 小代区 |
| 吉川 康治 | 香住区 |
| 東垣 典雄 | 村岡区 |
| 西谷 高弘 | 村岡区 |
| 小谷 康仁 | 村岡区 |
| 南垣 誠 | 村岡区 |
| 松岡 大悟 | 香住区 |
| 見塚 修 | 香住区 |
| 西川 誠一 | 香住区 |
| 岸本 正人 | 村岡区 |
| 徳田 喜代子 | 香住区 |
| 森浦 繁 | 香住区 |
| 西谷 尚 | 村岡区 |

※徳田 喜代子議員は、令和5年12月21日辞職

(令和6年5月15日現在)

条例定数 16名
現員数 15名

資料:議会事務局

令和7年4月27日執行

R7.5.15~R11.5.14

| 氏名 | 備考 |
|-------|-----|
| 村田 行信 | 村岡区 |
| 山根 典明 | 村岡区 |
| 中村 崇志 | 香住区 |
| 脇坂 英作 | 香住区 |
| 山本 賢司 | 村岡区 |
| 谷口 眞治 | 香住区 |
| 森浦 繁 | 香住区 |
| 田野 公大 | 小代区 |
| 伊藤 敦紀 | 香住区 |
| 見塚 修 | 香住区 |
| 西谷 尚 | 村岡区 |
| 松岡 大悟 | 香住区 |
| 東垣 典雄 | 村岡区 |
| 藤井 昌彦 | 小代区 |
| 西川 誠一 | 香住区 |
| 吉川 康治 | 香住区 |

(令和7年5月15日現在)

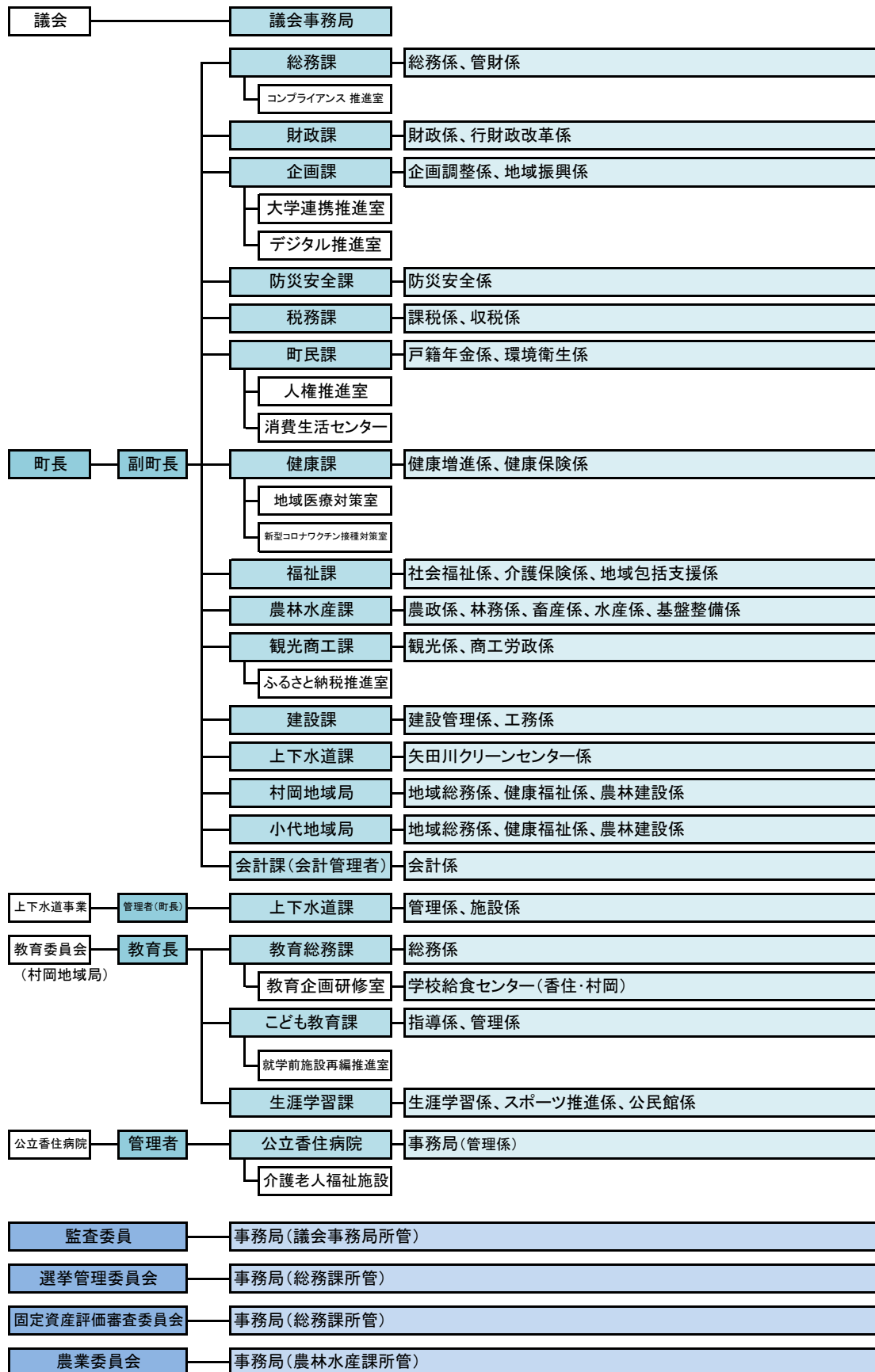
条例定数 16名
現員数 16名

資料:議会事務局

行政

● 行政機構図

令和6年4月1日現在



保育所、幼稚園、小中学校、診療所、福祉施設、文化施設、老人福祉施設等は表記していないが、それぞれ担当の課等で所管することとする。

■4-1-1 歴代町長

| 代 | 氏名 | 期 | 間 | 備考 | |
|---|-------|----------|---|----------|--|
| 初 | 藤原 久嗣 | H17.5.15 | ～ | H21.5.14 | |
| 2 | 長瀬 幸夫 | H21.5.15 | ～ | H25.5.14 | |
| 3 | 浜上 勇人 | H25.5.15 | ～ | H29.5.14 | |
| 4 | 浜上 勇人 | H29.5.15 | ～ | R3.5.14 | |
| 5 | 浜上 勇人 | R3.5.15 | ～ | R7.5.14 | |
| 6 | 浜上 勇人 | R7.5.15 | ～ | 現在に至る | |

| 代 | 氏名 | 期 | 間 | 備考 | |
|---|------|---------|---|----------|---------|
| | 岩槻 健 | H17.4.1 | ～ | H17.5.15 | 町長職務執行者 |

旧香住町

| 代 | 氏名 | 期 | 間 | 備考 | |
|---|-------|----------|---|----------|--|
| 初 | 前田 菊治 | S30.4.18 | ～ | S34.4.17 | |
| 2 | 森 兼治 | S34.4.30 | ～ | S38.4.29 | |
| 3 | 長 博 | S38.4.30 | ～ | S46.4.29 | |
| 4 | 西上 寛 | S46.4.30 | ～ | S58.4.29 | |
| 5 | 畑中 昌之 | S58.4.30 | ～ | S62.4.29 | |
| 6 | 青山 幸男 | S62.4.30 | ～ | H11.4.29 | |
| 7 | 竹中 久次 | H11.4.30 | ～ | H14.7.6 | |
| 8 | 藤原 久嗣 | H14.7.7 | ～ | H17.3.31 | |

旧村岡町

| 代 | 氏名 | 期 | 間 | 備考 | |
|---|-------|----------|---|----------|--|
| 初 | 松岡 保治 | S30.4.18 | ～ | S32.5.26 | |
| 2 | 榮羽 挺三 | S32.6.25 | ～ | S40.6.24 | |
| 3 | 谷 洋一 | S40.6.25 | ～ | S46.2.18 | |
| 4 | 上田 賢一 | S46.4.25 | ～ | S58.4.26 | |
| 5 | 岩槻 茂男 | S58.4.27 | ～ | H3.4.26 | |
| 6 | 野村 宗一 | H3.4.27 | ～ | H6.6.9 | |
| 7 | 岩槻 健 | H6.7.3 | ～ | H17.3.31 | |

旧美方町

| 代 | 氏名 | 期 | 間 | 備考 | |
|----|--------|----------|---|----------|--|
| 初 | 田村 忠治 | S30.4.20 | ～ | S34.4.19 | |
| 2 | 吉田 庄一 | S34.4.30 | ～ | S38.4.29 | |
| 3 | 上田 時雄 | S38.4.30 | ～ | S40.5.4 | |
| 4 | 吉田 庄一 | S40.5.30 | ～ | S44.5.29 | |
| 5 | 森脇 勝吉 | S44.5.30 | ～ | S52.5.29 | |
| 6 | 山本 健治 | S52.5.30 | ～ | S56.3.20 | |
| 7 | 吉田 二雄 | S56.5.2 | ～ | H5.5.1 | |
| 8 | 井口 利次 | H5.5.2 | ～ | H9.5.1 | |
| 9 | 中安 富士男 | H9.5.2 | ～ | H16.5.9 | |
| 10 | 上田 節郎 | H16.6.6 | ～ | H17.3.31 | |

資料:総務課

■4-1-2 歴代副町長

| 代 | 氏名 | 期 | 間 | 備考 | |
|---|-------|----------|---|----------|--------------|
| 初 | 岩槻 健 | H17.5.30 | ～ | H20.3.31 | H19.3.31まで助役 |
| 2 | 亀村 庄二 | H20.4.1 | ～ | H21.5.14 | |
| 3 | 柳村 純一 | H21.9.15 | ～ | H22.10.8 | |
| 4 | 西内 正昭 | H22.10.9 | ～ | H29.5.31 | |
| 5 | 今井 雄治 | H29.6.9 | ～ | R3.6.8 | |
| 6 | 今井 雄治 | R3.6.9 | ～ | R5.3.31 | |
| 7 | 穴田 康成 | R5.4.1 | ～ | 現在に至る | |

旧香住町(助役)

| 代 | 氏名 | 期 | 間 | 備考 | |
|----|--------|----------|---|-----------|----------------|
| 初 | 滝本 勇一郎 | S30.7.15 | ～ | S34.4.17 | S47.11.1から定員2名 |
| 2 | 樋本 久克 | S34.8.16 | ～ | S38.5.31 | |
| 3 | 竹中 芳治郎 | S38.7.1 | ～ | S46.5.31 | |
| 4 | 岡本 増雄 | S46.6.1 | ～ | S54.5.31 | |
| 5 | 山中 清松 | S47.11.1 | ～ | S55.12.31 | |
| 6 | 川崎 優 | S54.6.1 | ～ | S58.4.29 | |
| 7 | 馬場 竹男 | S58.6.1 | ～ | H3.5.31 | |
| 8 | 寺川 政雄 | H3.6.1 | ～ | H7.5.31 | |
| 9 | 竹内 久満 | H7.6.1 | ～ | H11.5.31 | |
| 10 | 上田 昇 | H11.6.1 | ～ | H14.7.31 | |
| 11 | 大澆 正博 | H14.8.1 | ～ | H17.3.31 | |

旧村岡町(助役)

| 代 | 氏名 | 期 | 間 | 備考 | |
|---|-------|----------|---|----------|--|
| 初 | 川會 高忍 | S30.5.6 | ～ | S36.3.31 | |
| 2 | 谷口 晴康 | S36.4.1 | ～ | S40.6.30 | |
| 3 | 上田 賢一 | S40.8.9 | ～ | S46.3.18 | |
| 4 | 川會 高忍 | S46.6.1 | ～ | S50.5.31 | |
| 5 | 天良 清治 | S50.6.10 | ～ | S54.6.9 | |
| 6 | 藤岡 孝司 | S54.6.10 | ～ | H3.6.9 | |
| 7 | 岩槻 健 | H3.6.10 | ～ | H6.6.7 | |
| 8 | 岡田 義之 | H6.7.12 | ～ | H14.7.11 | |
| 9 | 中村 一治 | H14.7.17 | ～ | H17.3.31 | |

旧美方町(助役)

| 代 | 氏名 | 期 | 間 | 備考 | |
|----|--------|-----------|---|-----------|--|
| 初 | 谷口 晴康 | S30.5.16 | ～ | S36.3.31 | |
| 2 | 井口 茂一郎 | S37.5.23 | ～ | S38.10.30 | |
| 3 | 田中 武夫 | S39.2.1 | ～ | S43.1.31 | |
| 4 | 藤原 数一 | S43.2.1 | ～ | S44.9.9 | |
| 5 | 井口 清治 | S45.11.1 | ～ | S46.11.28 | |
| 6 | 稲尾 盛一 | S48.10.1 | ～ | S52.9.30 | |
| 7 | 中安 富士男 | S55.11.17 | ～ | S56.9.25 | |
| 8 | 田村 治 | S59.3.1 | ～ | S63.2.28 | |
| 9 | 坂本 洋一 | H1.7.1 | ～ | H9.6.30 | |
| 10 | 上田 節郎 | H9.7.1 | ～ | H16.5.24 | |
| 11 | 田野 新一 | H16.7.1 | ～ | H17.3.31 | |

資料:総務課

■ 4-1-3 歴代収入役

| 旧香住町 | | | | |
|------------|--------|----------|---|-----------|
| 代 | 氏名 | 期 | 間 | 住 所 |
| 初 | 青山 精一郎 | S30.11.8 | ～ | S38.11.7 |
| 2 | 下原 寿雄 | S38.11.8 | ～ | S42.11.7 |
| S42.11.8廃止 | | | | |
| 旧村岡町 | | | | |
| 代 | 氏名 | 期 | 間 | 住 所 |
| 初 | 藤岡 義一 | S30.4.1 | ～ | S38.12.31 |
| 2 | 川會 高忍 | S39.1.1 | ～ | S46.5.31 |
| 3 | 天良 清治 | S46.6.1 | ～ | S50.5.31 |
| 4 | 岡田 貞雄 | S50.6.1 | ～ | S56.9.30 |
| 5 | 三好 忠男 | S56.10.1 | ～ | H1.9.30 |
| 6 | 岩槻 健 | H1.10.1 | ～ | H3.6.9 |
| 7 | 古川 哲男 | H3.6.10 | ～ | H7.6.9 |
| 8 | 藤沢 晃 | H7.6.10 | ～ | H15.6.9 |
| H15.6.10廃止 | | | | |
| 旧美方町 | | | | |
| 代 | 氏名 | 期 | 間 | 住 所 |
| 初 | 井口 茂一郎 | S30.5.11 | ～ | S37.5.22 |
| 2 | 井上 瀧治 | S37.5.23 | ～ | S41.5.22 |
| 3 | 中村 純男 | S41.5.23 | ～ | S42.6.17 |
| 4 | 上治 敏男 | S42.7.1 | ～ | S45.10.31 |
| 5 | 田村 亀市 | S45.11.1 | ～ | S46.12.5 |
| 6 | 毛戸 正之 | S48.2.1 | ～ | S56.1.31 |
| 7 | 田村 耕平 | S56.2.16 | ～ | H1.2.15 |
| 8 | 宮脇 登 | H1.2.16 | ～ | H9.2.15 |
| 9 | 井口 博文 | H9.5.22 | ～ | H17.3.31 |

資料:総務課

■ 4-1-4 歴代教育長

| 代 | 氏名 | 期 | 間 | 備 考 |
|---|--------|----------|---|----------|
| 初 | 清水 忠 | H17.4.1 | ～ | H21.5.14 |
| 2 | 仕名野 利昭 | H21.7.8 | ～ | H21.8.30 |
| 3 | 今西 俊継 | H21.10.1 | ～ | H23.3.25 |
| 4 | 森脇 俊晴 | H23.3.26 | ～ | H27.3.26 |
| 5 | 朝倉 寿文 | H27.5.20 | ～ | H29.5.19 |
| 6 | 藤原 健一 | H29.5.20 | ～ | R3.4.30 |
| 7 | 前田 毅 | R3.6.5 | ～ | 現在に至る |

| 旧香住町 | | | | |
|------|-------|----------|---|----------|
| 代 | 氏名 | 期 | 間 | 住 所 |
| 初 | 高沢 猛 | S30.10.1 | ～ | S33.9.30 |
| 2 | 大榎 博 | S34.4.5 | ～ | S42.4.4 |
| 3 | 森 惇 | S42.6.16 | ～ | S50.5.30 |
| 4 | 石田 貞夫 | S50.6.6 | ～ | S58.6.5 |
| 5 | 麻生 興平 | S58.6.6 | ～ | S62.6.5 |
| 6 | 山本 稔 | S62.6.6 | ～ | H3.6.5 |
| 7 | 奥谷 敬一 | H3.7.12 | ～ | H5.3.31 |
| 8 | 竹内 久満 | H5.4.1 | ～ | H7.5.31 |
| 9 | 関 一司 | H7.7.3 | ～ | H11.6.27 |
| 10 | 味田 晃 | H11.7.2 | ～ | H14.7.31 |
| 11 | 清水 忠 | H14.8.1 | ～ | H17.3.31 |

| 旧村岡町 | | | | |
|------|-------|----------|---|----------|
| 代 | 氏名 | 期 | 間 | 住 所 |
| 初 | 福井 一雄 | S30.4.1 | ～ | S47.9.30 |
| 2 | 藤田 喜 | S47.10.1 | ～ | S63.9.30 |
| 3 | 谷淵 昌一 | S63.10.1 | ～ | H2.11.30 |
| 4 | 岸本 正幸 | H3.1.11 | ～ | H12.9.30 |
| 5 | 上田 彬雄 | H12.10.1 | ～ | H17.3.31 |

| 旧美方町 | | | | |
|------|-------|----------|---|----------|
| 代 | 氏名 | 期 | 間 | 住 所 |
| 初 | 野村 宗一 | S30.4.1 | ～ | S36.3.31 |
| 2 | 田村 一郎 | S36.4.1 | ～ | S52.6.25 |
| 3 | 上治 武彦 | S52.9.2 | ～ | S60.9.30 |
| 4 | 藤原 数一 | S60.10.4 | ～ | H1.9.30 |
| 5 | 藤澤 昌彦 | H1.10.27 | ～ | H3.9.30 |
| 6 | 木村 久保 | H3.10.7 | ～ | H11.9.30 |
| 7 | 森脇 俊晴 | H11.11.4 | ～ | H17.3.31 |

資料:教育委員会

■4-2 行政委員会

(単位:人)

| 名称 | 委員数 | 所管課 |
|-------------|-----|-------|
| 教育委員会 | 5 | 教育総務課 |
| 選挙管理委員会 | 4 | 総務課 |
| 監査委員 | 2 | 議会事務局 |
| 農業委員会 | 14 | 農林水産課 |
| 固定資産評価審査委員会 | 3 | 総務課 |

資料:地方自治法第180条の5で定められた委員会等

■4-3 一部事務組合等の加入状況

| 名称 | 設立年月日 | 事業内容 | 構成市町数 | 構成市町 | | | | |
|------------|----------|-------------|-------|------|-----|-----|-----|------|
| | | | | 香美町 | 豊岡市 | 養父市 | 朝来市 | 新温泉町 |
| 公立八鹿病院組合 | S32.4.30 | 病院 | 1市1町 | ● | | ● | | |
| 北但行政事務組合 | H7.3.1 | ごみ処理 | 1市2町 | ● | ● | | | ● |
| 美方郡広域事務組合 | S55.12.1 | 農業共済、火葬、消防 | 2町 | ● | | | | ● |
| 但馬広域行政事務組合 | H7.10.13 | 広域圏計画、職員研修等 | 3市2町 | ● | ● | ● | ● | ● |
| 但馬公平委員会 | H10.4.1 | 公平委員会 | 3市2町 | ● | ● | ● | ● | ● |

■4-4 選挙管理委員

| 氏名 | 区 | 行政区 | 就任年月日 | 満了年月日 |
|--------|-----|-----|----------|----------|
| ○秦 欣一郎 | 香住区 | 一日市 | H21.5.30 | H25.5.29 |
| 今井 富美子 | 香住区 | 境 | H21.5.30 | H25.5.29 |
| 田野 俊幸 | 村岡区 | 大笹 | H21.5.30 | H24.1.31 |
| 前田 定 | 香住区 | 中野 | H24.2.1 | H25.5.29 |
| 井上 昌 | 小代区 | 大谷 | H21.5.30 | H25.5.29 |
| ○井上 昌 | 小代区 | 大谷 | H25.5.30 | R3.5.29 |
| 前田 定 | 香住区 | 中野 | H25.5.30 | R3.5.29 |
| 今井 富美子 | 香住区 | 境 | H25.5.30 | R3.5.29 |
| 田中 勲 | 村岡区 | 中西 | H25.5.30 | R3.5.29 |
| ○前田 定 | 香住区 | 中野 | R3.5.30 | R7.5.29 |
| 田中 勲 | 村岡区 | 中西 | R3.5.30 | R7.5.29 |
| 今井 富美子 | 香住区 | 境 | R3.5.30 | R7.5.29 |
| 西村 吉弘 | 小代区 | 忠宮 | R3.5.30 | R7.5.29 |
| ○西村 吉弘 | 小代区 | 忠宮 | R7.5.30 | 現在に至る |
| 花登 寿一郎 | 香住区 | 畑 | R7.5.30 | 現在に至る |
| 濱本 文栄 | 香住区 | 一日市 | R7.5.30 | 現在に至る |
| 池口 千春 | 村岡区 | 川上 | R7.5.30 | 現在に至る |

○委員長

資料:香美町選挙管理委員会

■4-5 監査委員

知識(学識)経験者

| 氏名 | 区 | 行政区 | 就任年月日 | 満了年月日 |
|-------|-----|-----|-----------|-----------|
| 上田 節郎 | 小代区 | 佐坊 | H17.5.30 | H21.5.29 |
| 伊藤 眞一 | 香住区 | 若松 | H21.5.30 | H23.12.28 |
| 田中 剛 | 村岡区 | 口大谷 | H23.12.29 | H28.1.30 |
| 西岡 眞 | 香住区 | 藤 | H28.1.31 | R2.1.30 |
| 田邊 文夫 | 村岡区 | 大笹 | R2.1.31 | R5.1.30 |
| 岡本 和彦 | 香住区 | 香住 | R5.1.31 | 現在に至る |

議会議員

| 氏名 | 区 | 行政区 | 就任年月日 | 満了年月日 |
|--------|-----|-----|----------|----------|
| 白岩 安喜夫 | 村岡区 | 福岡 | H17.5.30 | H21.5.14 |
| 山本 賢司 | 村岡区 | 作山 | H21.5.20 | H25.5.14 |
| 山本 賢司 | 村岡区 | 作山 | H25.5.21 | H29.5.14 |
| 見塚 修 | 香住区 | 三川 | H29.5.19 | R3.5.14 |
| 東垣 典雄 | 村岡区 | 耀山 | R3.5.17 | R7.5.14 |
| 森浦 繁 | 香住区 | 無南垣 | R7.5.15 | 現在に至る |

資料:議世事務局

■4-6 農業委員

平成26年4月13日執行

任期：H26.4.21～H29.4.20

○会長、△職務代理者

| | 氏名 | 選出区分 | 区 | 行政区 |
|---|-------|------|-----|-----|
| ○ | 西田英喜 | 選挙 | 村岡区 | 日影 |
| △ | 藤原敏和 | 議会推薦 | 小代区 | 石寺 |
| | 中川君雄 | 議会推薦 | 香住区 | 西香住 |
| | 天良敬次 | 選挙 | 村岡区 | 味取 |
| | 高田勝 | 選挙 | 香住区 | 丹生地 |
| | 田中敬二 | 選挙 | 村岡区 | 板仕野 |
| | 吉田健治 | 選挙 | 香住区 | 七日市 |
| | 黒田益生 | 議会推薦 | 村岡区 | 日影 |
| | 東垣典雄 | 選挙 | 村岡区 | 耀山 |
| | 門垣日出男 | 選挙 | 小代区 | 実山 |
| | 山本太一 | 選挙 | 村岡区 | 山田 |
| | 橋本幸長 | 選挙 | 香住区 | 市午 |
| | 田中市郎 | 選挙 | 村岡区 | 森脇 |
| | 常栄昭 | 選挙 | 香住区 | 無南垣 |
| | 野畑輝行 | 選挙 | 香住区 | 隼人 |
| | 伊澤敏行 | 選挙 | 村岡区 | 東上 |
| | 古川功兒 | 選挙 | 村岡区 | 長板 |
| | 中村成一 | 選挙 | 香住区 | 大谷 |
| | 山本薫 | 選挙 | 村岡区 | 口大谷 |
| | 田野佐代子 | 選挙 | 小代区 | 新屋 |
| | 吉川正人 | 選挙 | 香住区 | 下浜 |
| | 毛戸誠 | 選挙 | 小代区 | 神水 |
| | 原君枝 | 議会推薦 | 香住区 | 三谷 |
| | 亀村庄二 | 農協推薦 | 香住区 | 下岡 |

選任委員 5名
選挙委員 19名
選挙委員 20名

任期：R2.4.21～R5.4.20

○会長、△職務代理者

| | 氏名 | 委員の別 | 区 | 行政区 |
|---|-------|------|-----|-----|
| ○ | 亀村庄二 | 農業委員 | 香住区 | 下岡 |
| △ | 古川功兒 | 農業委員 | 村岡区 | 長板 |
| | 岡田久志 | 農業委員 | 村岡区 | 板仕野 |
| | 西村功 | 農業委員 | 村岡区 | 和池 |
| | 井村壽之 | 農業委員 | 香住区 | 油良 |
| | 文堂福一 | 農業委員 | 村岡区 | 高井 |
| | 中村成一 | 農業委員 | 香住区 | 大谷 |
| | 門垣日出男 | 農業委員 | 小代区 | 実山 |
| | 中村彰男 | 農業委員 | 小代区 | 水間 |
| | 山本薫 | 農業委員 | 村岡区 | 口大谷 |
| | 山本太一 | 農業委員 | 村岡区 | 山田 |
| | 吉川正人 | 農業委員 | 香住区 | 下浜 |
| | 橋本幸長 | 農業委員 | 香住区 | 市午 |
| | 前田精一 | 農業委員 | 香住区 | 森 |
| | 中川君雄 | 推進委員 | 香住区 | 西香住 |
| | 高田勝 | 推進委員 | 香住区 | 丹生地 |
| | 青山政行 | 推進委員 | 香住区 | 奥安木 |
| | 原君枝 | 推進委員 | 香住区 | 三谷 |
| | 小林隆夫 | 推進委員 | 村岡区 | 神坂 |
| | 田中晃 | 推進委員 | 村岡区 | 東上 |
| | 田野豊博 | 推進委員 | 村岡区 | 大笹 |
| | 東垣泰彦 | 推進委員 | 村岡区 | 境 |
| | 毛戸良久 | 推進委員 | 小代区 | 神水 |
| | 本上純也 | 推進委員 | 小代区 | 佐坊 |

注)1. 推進委員は、農地利用最適化推進委員の略

任期：H29.4.21～R2.4.20

○会長、△職務代理者

| | 氏名 | 委員の別 | 区 | 行政区 |
|---|-------|------|-----|-----|
| ○ | 亀村庄二 | 農業委員 | 香住区 | 下岡 |
| △ | 田中市郎 | 農業委員 | 村岡区 | 森脇 |
| | 古川功兒 | 農業委員 | 村岡区 | 長板 |
| | 橋本幸長 | 農業委員 | 香住区 | 市午 |
| | 門垣日出男 | 農業委員 | 小代区 | 実山 |
| | 中村彰男 | 農業委員 | 小代区 | 水間 |
| | 田中敬二 | 農業委員 | 村岡区 | 板仕野 |
| | 東垣典雄 | 農業委員 | 村岡区 | 耀山 |
| | 橋秀夫 | 農業委員 | 香住区 | 香住 |
| | 黒野昭博 | 農業委員 | 香住区 | 隼人 |
| | 山本太一 | 農業委員 | 村岡区 | 山田 |
| | 前田精一 | 農業委員 | 香住区 | 森 |
| | 中村成一 | 農業委員 | 香住区 | 大谷 |
| | 山本薫 | 農業委員 | 村岡区 | 口大谷 |
| | 中川君雄 | 推進委員 | 香住区 | 西香住 |
| | 高田勝 | 推進委員 | 香住区 | 丹生地 |
| | 青山政行 | 推進委員 | 香住区 | 奥安木 |
| | 原君枝 | 推進委員 | 香住区 | 三谷 |
| | 小林正樹 | 推進委員 | 村岡区 | 神坂 |
| | 井口貞明 | 推進委員 | 村岡区 | 寺河内 |
| | 田野豊博 | 推進委員 | 村岡区 | 大笹 |
| | 東垣泰彦 | 推進委員 | 村岡区 | 境 |
| | 藤原敏和 | 推進委員 | 小代区 | 神水 |
| | 久保井理貴 | 推進委員 | 小代区 | 茅野 |

注)1. 平成29年改選から法改正に伴い公選制から選任制に変更
注)2. 推進委員は、農地利用最適化推進委員の略
注)3. 黒野昭博委員は、平成30年7月1日就任

任期：R2.4.21～R5.4.20

○会長、△職務代理者

| | 氏名 | 委員の別 | 区 | 行政区 |
|---|-------|------|-----|-----|
| ○ | 古川功兒 | 農業委員 | 村岡区 | 長板 |
| △ | 中村成一 | 農業委員 | 香住区 | 大谷 |
| | 岡田久志 | 農業委員 | 村岡区 | 板仕野 |
| | 西村功 | 農業委員 | 村岡区 | 和池 |
| | 井村壽之 | 農業委員 | 香住区 | 油良 |
| | 文堂福一 | 農業委員 | 村岡区 | 高井 |
| | 米田和弘 | 農業委員 | 香住区 | 隼人 |
| | 門垣日出男 | 農業委員 | 小代区 | 実山 |
| | 中村彰男 | 農業委員 | 小代区 | 水間 |
| | 山本薫 | 農業委員 | 村岡区 | 口大谷 |
| | 田中一馬 | 農業委員 | 村岡区 | 長瀬 |
| | 吉川正人 | 農業委員 | 香住区 | 下浜 |
| | 橋本幸長 | 農業委員 | 香住区 | 市午 |
| | 前田精一 | 農業委員 | 香住区 | 森 |
| | 中川君雄 | 推進委員 | 香住区 | 西香住 |
| | 高田勝 | 推進委員 | 香住区 | 丹生地 |
| | 青山政行 | 推進委員 | 香住区 | 奥安木 |
| | 原君枝 | 推進委員 | 香住区 | 三谷 |
| | 小林隆夫 | 推進委員 | 村岡区 | 神坂 |
| | 田中晃 | 推進委員 | 村岡区 | 東上 |
| | 田野豊博 | 推進委員 | 村岡区 | 大笹 |
| | 東垣泰彦 | 推進委員 | 村岡区 | 境 |
| | 毛戸良久 | 推進委員 | 小代区 | 神水 |
| | 本上純也 | 推進委員 | 小代区 | 佐坊 |

注)1. 推進委員は、農地利用最適化推進委員の略
注)2. 会長、会長職務代理者は、令和3年2月22日就任
注)3. 米田和弘委員は、令和3年5月17日就任
田中一馬委員は、令和4年1月25日就任

資料：香美町農業委員会

■4-6 農業委員

平成26年4月13日執行

任期：R5.4.21～R8.4.20

○会長、△職務代理人

| | 氏名 | 委員の別 | 区 | 行政区 |
|---|---------|------|-----|-----|
| ○ | 古川 功 兒 | 農業委員 | 村岡区 | 長坂 |
| △ | 吉川 正 人 | 農業委員 | 香住区 | 下浜 |
| | 白 岩 寧 | 農業委員 | 村岡区 | 福岡 |
| | 小 谷 直 美 | 農業委員 | 香住区 | 中野 |
| | 山 本 薫 | 農業委員 | 村岡区 | 口大谷 |
| | 橋 本 幸 長 | 農業委員 | 香住区 | 市午 |
| | 前 田 精 一 | 農業委員 | 香住区 | 森 |
| | 米 田 和 弘 | 農業委員 | 香住区 | 隼人 |
| | 田 中 一 馬 | 農業委員 | 村岡区 | 境 |
| | 北 村 宏 明 | 農業委員 | 香住区 | 丹生地 |
| | 文 堂 福 一 | 農業委員 | 村岡区 | 高井 |
| | 田 中 憲 二 | 農業委員 | 小代区 | 神水 |
| | 岡 田 久 志 | 農業委員 | 村岡区 | 板仕野 |
| | 井 上 竹 雄 | 農業委員 | 小代区 | 鍛冶屋 |
| | 吉 田 栄 雄 | 推進委員 | 香住区 | 七日市 |
| | 高 田 勝 | 推進委員 | 香住区 | 丹生地 |
| | 青 山 政 行 | 推進委員 | 香住区 | 奥安木 |
| | 福 田 好 美 | 推進委員 | 香住区 | 八原 |
| | 小 林 隆 夫 | 推進委員 | 村岡区 | 神坂 |
| | 岡 昭 三 | 推進委員 | 村岡区 | 大糠 |
| | 田 野 豊 博 | 推進委員 | 村岡区 | 大笹 |
| | 東 垣 泰 彦 | 推進委員 | 村岡区 | 境 |
| | 毛 戸 誠 | 推進委員 | 小代区 | 神水 |
| | 本 上 純 也 | 推進委員 | 小代区 | 佐坊 |

注)1. 推進委員は、農地利用最適化推進委員の略

注)2. 田中憲二委員は令和5年9月19日就任

任期：R5.4.21～R8.4.20

○会長、△職務代理人

| | 氏名 | 委員の別 | 区 | 行政区 |
|---|---------|------|-----|-----|
| ○ | 古川 功 兒 | 農業委員 | 村岡区 | 長坂 |
| △ | 吉川 正 人 | 農業委員 | 香住区 | 下浜 |
| | 白 岩 寧 | 農業委員 | 村岡区 | 福岡 |
| | 小 谷 直 美 | 農業委員 | 香住区 | 中野 |
| | 橋 本 幸 長 | 農業委員 | 香住区 | 市午 |
| | 前 田 精 一 | 農業委員 | 香住区 | 森 |
| | 米 田 和 弘 | 農業委員 | 香住区 | 隼人 |
| | 田 中 一 馬 | 農業委員 | 村岡区 | 境 |
| | 北 村 宏 明 | 農業委員 | 香住区 | 丹生地 |
| | 文 堂 福 一 | 農業委員 | 村岡区 | 高井 |
| | 田 中 憲 二 | 農業委員 | 小代区 | 神水 |
| | 岡 田 久 志 | 農業委員 | 村岡区 | 板仕野 |
| | 井 上 竹 雄 | 農業委員 | 小代区 | 鍛冶屋 |
| | 吉 田 栄 雄 | 推進委員 | 香住区 | 七日市 |
| | 高 田 勝 | 推進委員 | 香住区 | 丹生地 |
| | 青 山 政 行 | 推進委員 | 香住区 | 奥安木 |
| | 福 田 好 美 | 推進委員 | 香住区 | 八原 |
| | 岡 昭 三 | 推進委員 | 村岡区 | 大糠 |
| | 田 野 豊 博 | 推進委員 | 村岡区 | 大笹 |
| | 東 垣 泰 彦 | 推進委員 | 村岡区 | 境 |
| | 毛 戸 誠 | 推進委員 | 小代区 | 神水 |
| | 本 上 純 也 | 推進委員 | 小代区 | 佐坊 |

注)1. 推進委員は、農地利用最適化推進委員の略

■4-7 固定資産評価審査委員

| 氏名 | 区 | 行政区 | 就任年月日 | 満了年月日 | 備考 |
|-------|----|-----|----------|----------|-----|
| 黒野 孝 | 香住 | 駅前 | H17.5.30 | H20.5.29 | 委員長 |
| 森井 康昭 | 村岡 | 本町 | H17.5.30 | H20.5.29 | |
| 田野 眞吉 | 小代 | 新屋 | H17.5.30 | H20.5.29 | |
| 田野 眞吉 | 小代 | 新屋 | H20.5.30 | H23.5.29 | 委員長 |
| 柴田 章二 | 香住 | 浦上 | H20.5.30 | H23.5.29 | |
| 西村 芳和 | 村岡 | 大笹 | H20.5.30 | H23.5.29 | |
| 柴田 章二 | 香住 | 浦上 | H23.5.30 | H26.5.29 | 委員長 |
| 西村 芳和 | 村岡 | 大笹 | H23.5.30 | H26.5.29 | |
| 山本 保 | 小代 | 大谷 | H23.5.30 | H26.5.29 | |
| 柴田 章二 | 香住 | 浦上 | H26.5.30 | H29.5.29 | |
| 西村 孝 | 村岡 | 大笹 | H26.5.30 | H29.5.29 | |
| 山本 保 | 小代 | 大谷 | H26.5.30 | H29.5.29 | |
| 柴田 章二 | 香住 | 浦上 | H29.5.30 | R2.5.29 | |
| 西村 孝 | 村岡 | 大糠 | H29.5.30 | R2.5.29 | |
| 山本 保 | 小代 | 大谷 | H29.5.30 | R2.5.29 | |
| 柴田 章二 | 香住 | 浦上 | R2.5.30 | R5.5.29 | |
| 竹尾 尚 | 村岡 | 大糠 | R2.5.30 | R5.5.29 | |
| 水間 浩二 | 小代 | 鍛冶屋 | R2.5.30 | R5.5.29 | |
| 柴田 章二 | 香住 | 浦上 | R5.5.30 | R8.5.29 | |
| 竹尾 尚 | 村岡 | 大糠 | R5.5.30 | R8.5.29 | |
| 中村 修 | 小代 | 佐坊 | R5.5.30 | R8.5.29 | |

資料:総務課

■4-8 教育委員

| 氏名 | 区 | 行政区 | 就任年月日 | 満了年月日 | 備考 |
|--------|----|-----|----------|----------|-----------------------|
| 明保能 弘宣 | 小代 | 平野 | H17.5.31 | H21.5.30 | 委員長 |
| 田村 和也 | 香住 | 香住 | H17.5.31 | H19.5.30 | 委員長職務代理者 |
| | | | H19.5.31 | H23.5.30 | H21.6.2~ 委員長 |
| 小谷 勝明 | 村岡 | 和田 | H17.5.31 | H20.5.30 | |
| 松岡 泰子 | 村岡 | 入江 | H17.5.31 | H18.5.30 | |
| | | | H18.5.31 | H22.5.30 | H21.6.2~ 委員長職務代理者 |
| 清水 忠 | 香住 | 三谷 | H17.5.31 | H21.5.14 | 教育長 |
| 木谷 高 | 村岡 | 川上 | H20.5.31 | H24.5.30 | H22.5.31~ 委員長職務代理者 |
| 朝倉 寿文 | 小代 | 野間谷 | H21.5.31 | H25.5.30 | H23.5.31~ 委員長 |
| | | | H25.5.31 | H27.5.19 | H27.4.1~ 教育長職務執行者教育委員 |
| 仕名野 利昭 | | | H21.7.8 | H21.8.31 | 教育長 朝来市和田山町秋葉台 |
| 今西 俊継 | 香住 | 浦上 | H21.10.1 | H23.3.25 | 教育長 |
| 太田 しづ子 | 村岡 | 川上 | H22.5.31 | H26.5.30 | H24.5.31~ 委員長職務代理者 |
| 森脇 俊晴 | 村岡 | 西本町 | H23.3.26 | H25.7.7 | 教育長 |
| | | | H25.7.8 | H27.3.26 | 教育長 |
| 山崎 つるみ | 香住 | 余部 | H23.5.31 | H27.5.30 | H26.5.31~ 委員長職務代理者 |
| | | | H27.5.31 | R1.5.30 | H27.5.26~ 教育長職務代理者 |
| 伊藤 新吾 | 香住 | 若松 | H24.5.31 | H27.9.30 | |
| 西村 ゆかり | 村岡 | 日影 | H26.5.31 | H27.6.20 | |
| 野村 道彦 | 村岡 | 川会 | H27.6.21 | H29.5.30 | |
| | | | H29.5.31 | R3.5.30 | R1.5.31~ 教育長職務代理者 |
| 吉田 加代子 | 小代 | 野間谷 | H27.6.21 | H30.5.30 | |
| | | | H30.5.31 | R4.5.30 | |
| 安田 優二 | 香住 | 香住 | H27.10.1 | H28.5.30 | |
| | | | H28.5.31 | R2.5.30 | R4.5.31~ 教育長職務代理者 |
| | | | R2.5.31 | R6.5.30 | |
| 多田 好江 | 香住 | 香住 | R1.5.31 | R5.5.30 | |
| | | | R5.5.31 | R9.5.30 | R6.5.31~ 教育長職務代理者 |
| 田路 一成 | 村岡 | 福岡 | R3.5.31 | R7.5.30 | |
| | | | R7.5.31 | R11.5.30 | |
| 上田 美登里 | 小代 | 佐坊 | R4.5.31 | R8.5.30 | |
| 石田 雅也 | 香住 | 香住 | R6.5.31 | R10.5.30 | |

資料:香美町教育委員会

財政

● 普通会計（令和5年度）

| 区 分 | 決 算 |
|----------------------|-----------------|
| 歳 入 | 16,333,811 千円 |
| うち地方税 | 1,665,726 千円 |
| うち地方交付税 | 6,890,005 千円 |
| 歳 出 | 15,304,954 千円 |
| うち人件費 | 2,402,183 千円 |
| うち公債費 | 1,889,310 千円 |
| うち建設事業費 (災害復旧費含む) | 1,518,660 千円 |
| 実質収支 | 657,282 千円 |
| 地方債現在高 | 17,709,893 千円 |
| 基金現在高 | 8,582,465 千円 |
| (財政調整基金) | (3,762,143 千円) |
| 標準財政規模 | 8,235,103 千円 |
| 実質収支比率 | 8.9 % |
| 経常収支比率 | 92.7 % |
| 実質公債費比率 | 10.2 % |
| 地方税徴収率 | 95.9 % |
| 財政力指数 | 0.23 |

● 特別会計（令和5年度）

[単位:千円]

| 区 分 | 歳 入 | 歳 出 |
|-------------|-----------|-----------|
| 国民健康保険事業 | 2,413,602 | 2,407,120 |
| 後期高齢者医療保険事業 | 319,821 | 313,683 |
| 介護保険事業 | 2,413,967 | 2,352,556 |
| 財産区 | 2,699 | 426 |
| 町立地方卸売市場事業 | 418 | 418 |

※国民宿舎事業特別会計は令和4年末に廃止し企業会計へ移行

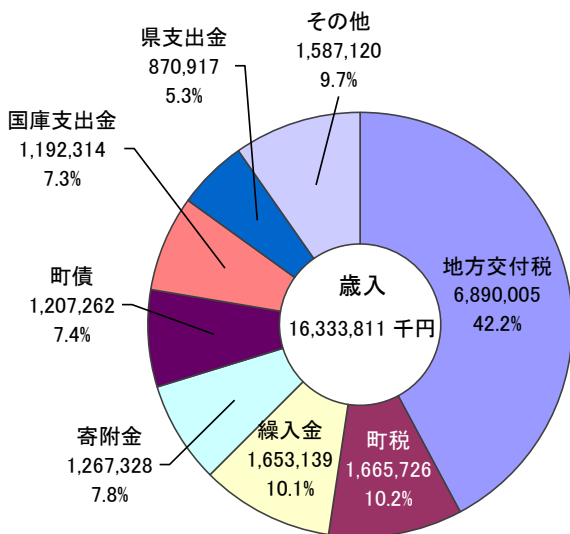
● 企業会計（令和5年度）

[単位:千円]

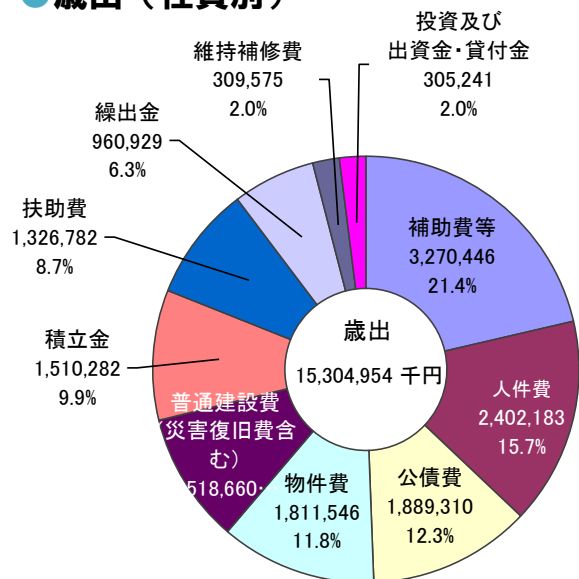
| 区 分 | 収 入 | 支 出 |
|----------|-----------|-----------|
| 公立香住病院事業 | | |
| 収益的収支 | 1,367,769 | 1,406,470 |
| 資本的収支 | 519,506 | 583,150 |
| 水道事業 | | |
| 収益的収支 | 535,713 | 620,862 |
| 資本的収支 | 227,724 | 356,967 |
| 下水道事業 | | |
| 収益的収支 | 1,547,466 | 1,165,600 |
| 資本的収支 | 544,211 | 1,213,127 |
| 国民宿舎事業 | | |
| 収益的収支 | 6,427 | 21,509 |
| 資本的収支 | 0 | 3,500 |

※国民宿舎事業企業会計は令和5年度から開始

● 歳入（科目別）



● 歳出（性質別）



■5-1 歳入決算の推移 ー普通会計ー

(単位:千円)

| 区 分 | H 1 1989 | | H 2 1990 | | H 3 1991 | | H 4 1992 | | H 5 1993 | | H 6 1994 | | H 7 1995 | |
|-------------|-------------|--------|-------------|--------|-------------|--------|-------------|--------|-------------|--------|-------------|--------|-------------|--------|
| | 決算額 | 構成比 | 決算額 | 構成比 | 決算額 | 構成比 | 決算額 | 構成比 | 決算額 | 構成比 | 決算額 | 構成比 | 決算額 | 構成比 |
| 町税 | 1,648,824 | 14.0% | 1,699,677 | 13.1% | 1,755,765 | 11.5% | 1,973,622 | 13.2% | 2,032,589 | 13.8% | 2,007,910 | 14.0% | 2,050,311 | 12.9% |
| 地方譲与税 | 177,970 | 1.5% | 203,849 | 1.6% | 207,787 | 1.4% | 227,851 | 1.5% | 245,557 | 1.7% | 248,728 | 1.7% | 255,405 | 1.6% |
| 地方交付税 | 5,174,934 | 44.0% | 5,556,382 | 42.7% | 5,861,115 | 38.5% | 6,314,845 | 42.4% | 6,278,435 | 42.5% | 6,140,874 | 42.9% | 6,433,229 | 40.6% |
| ゴルフ場利用税交付金 | 0 | 0.0% | 0 | 0.0% | 0 | 0.0% | 0 | 0.0% | 0 | 0.0% | 0 | 0.0% | 0 | 0.0% |
| 地方消費税交付金 | 0 | 0.0% | 0 | 0.0% | 0 | 0.0% | 0 | 0.0% | 0 | 0.0% | 0 | 0.0% | 0 | 0.0% |
| 特別地方消費税交付金 | 0 | 0.0% | 0 | 0.0% | 4,349 | 0.0% | 11,226 | 0.1% | 13,955 | 0.1% | 15,547 | 0.1% | 13,196 | 0.1% |
| 自動車取得税交付金 | 148,154 | 1.3% | 168,048 | 1.3% | 146,199 | 1.0% | 139,034 | 0.9% | 126,356 | 0.9% | 150,994 | 1.1% | 153,496 | 1.0% |
| 利子割交付金 | 36,405 | 0.3% | 84,662 | 0.7% | 79,514 | 0.5% | 48,403 | 0.3% | 55,553 | 0.4% | 70,216 | 0.5% | 59,595 | 0.4% |
| 配当割交付金 | 0 | 0.0% | 0 | 0.0% | 0 | 0.0% | 0 | 0.0% | 0 | 0.0% | 0 | 0.0% | 0 | 0.0% |
| 株式譲渡所得割交付金 | 0 | 0.0% | 0 | 0.0% | 0 | 0.0% | 0 | 0.0% | 0 | 0.0% | 0 | 0.0% | 0 | 0.0% |
| 地方特例交付金 | 0 | 0.0% | 0 | 0.0% | 0 | 0.0% | 0 | 0.0% | 0 | 0.0% | 0 | 0.0% | 0 | 0.0% |
| 国庫支出金 | 814,763 | 6.9% | 618,353 | 4.8% | 885,766 | 5.8% | 789,976 | 5.3% | 684,258 | 4.6% | 656,552 | 4.6% | 857,565 | 5.4% |
| 県支出金 | 1,120,526 | 9.5% | 1,185,956 | 9.1% | 1,464,235 | 9.6% | 1,426,681 | 9.6% | 1,063,988 | 7.2% | 1,153,604 | 8.1% | 1,213,773 | 7.7% |
| 交通安全対策特別交付金 | 4,596 | 0.0% | 5,029 | 0.0% | 5,887 | 0.0% | 5,652 | 0.0% | 5,736 | 0.0% | 5,842 | 0.0% | 5,886 | 0.0% |
| 財産収入 | 149,434 | 1.3% | 192,944 | 1.5% | 446,994 | 2.9% | 178,727 | 1.2% | 143,717 | 1.0% | 163,773 | 1.1% | 104,738 | 0.7% |
| 分担金及び負担金 | 193,449 | 1.6% | 147,597 | 1.1% | 162,694 | 1.1% | 174,295 | 1.2% | 219,844 | 1.5% | 214,590 | 1.5% | 295,371 | 1.9% |
| 使用料 | 125,483 | 1.1% | 127,196 | 1.0% | 134,218 | 0.9% | 136,610 | 0.9% | 139,832 | 0.9% | 159,096 | 1.1% | 165,270 | 1.0% |
| 手数料 | 25,041 | 0.2% | 23,196 | 0.2% | 22,018 | 0.1% | 21,429 | 0.1% | 25,163 | 0.2% | 15,389 | 0.1% | 17,644 | 0.1% |
| 寄附金 | 61,577 | 0.5% | 56,108 | 0.4% | 43,762 | 0.3% | 122,063 | 0.8% | 67,984 | 0.5% | 174,794 | 1.2% | 170,660 | 1.1% |
| 繰入金 | 336,052 | 2.9% | 205,151 | 1.6% | 451,425 | 3.0% | 635,533 | 4.3% | 591,443 | 4.0% | 299,314 | 2.1% | 299,860 | 1.9% |
| 繰越金 | 82,738 | 0.7% | 130,729 | 1.0% | 136,861 | 0.9% | 205,342 | 1.4% | 159,663 | 1.1% | 239,563 | 1.7% | 255,910 | 1.6% |
| 諸収入 | 453,436 | 3.9% | 1,162,899 | 8.9% | 989,115 | 6.5% | 622,673 | 4.2% | 748,145 | 5.1% | 886,522 | 6.2% | 983,268 | 6.2% |
| 町債 | 1,215,280 | 10.3% | 1,432,070 | 11.0% | 2,424,950 | 15.9% | 1,871,510 | 12.6% | 2,156,740 | 14.6% | 1,703,550 | 11.9% | 2,505,300 | 15.8% |
| 歳入総額 | 11,768,662 | 100.0% | 12,999,846 | 100.0% | 15,222,654 | 100.0% | 14,905,472 | 100.0% | 14,758,958 | 100.0% | 14,306,858 | 100.0% | 15,840,477 | 100.0% |

| 区 分 | H 8 1996 | | H 9 1997 | | H 10 1998 | | H 11 1999 | | H 12 2000 | | H 13 2001 | | H 14 2002 | |
|-------------|-------------|--------|-------------|--------|--------------|--------|--------------|--------|--------------|--------|--------------|--------|--------------|--------|
| | 決算額 | 構成比 | 決算額 | 構成比 | 決算額 | 構成比 | 決算額 | 構成比 | 決算額 | 構成比 | 決算額 | 構成比 | 決算額 | 構成比 |
| 町税 | 2,075,022 | 12.5% | 2,170,348 | 13.7% | 2,051,721 | 12.0% | 2,084,398 | 11.6% | 2,060,173 | 12.7% | 2,020,913 | 12.4% | 1,931,041 | 12.5% |
| 地方譲与税 | 280,514 | 1.6% | 182,450 | 1.2% | 140,741 | 0.8% | 143,839 | 0.8% | 145,893 | 0.9% | 146,493 | 0.9% | 147,293 | 1.0% |
| 地方交付税 | 6,733,324 | 40.7% | 6,851,381 | 43.3% | 7,083,352 | 41.6% | 7,341,107 | 40.9% | 7,361,710 | 45.4% | 7,089,851 | 43.6% | 6,733,619 | 43.6% |
| ゴルフ場利用税交付金 | 0 | 0.0% | 0 | 0.0% | 0 | 0.0% | 0 | 0.0% | 84 | 0.0% | 44 | 0.0% | 49 | 0.0% |
| 地方消費税交付金 | 0 | 0.0% | 56,279 | 0.4% | 242,812 | 1.4% | 228,738 | 1.3% | 235,888 | 1.5% | 223,358 | 1.4% | 191,150 | 1.2% |
| 特別地方消費税交付金 | 16,761 | 0.1% | 31,930 | 0.2% | 38,789 | 0.2% | 35,895 | 0.2% | 17,993 | 0.1% | 221 | 0.0% | 0 | 0.0% |
| 自動車取得税交付金 | 167,487 | 1.0% | 143,112 | 0.9% | 124,411 | 0.7% | 118,904 | 0.7% | 110,142 | 0.7% | 111,723 | 0.7% | 96,586 | 0.6% |
| 利子割交付金 | 34,727 | 0.2% | 29,829 | 0.2% | 24,057 | 0.1% | 25,756 | 0.1% | 95,849 | 0.6% | 93,687 | 0.6% | 28,371 | 0.2% |
| 配当割交付金 | 0 | 0.0% | 0 | 0.0% | 0 | 0.0% | 0 | 0.0% | 0 | 0.0% | 0 | 0.0% | 0 | 0.0% |
| 株式譲渡所得割交付金 | 0 | 0.0% | 0 | 0.0% | 0 | 0.0% | 0 | 0.0% | 0 | 0.0% | 0 | 0.0% | 0 | 0.0% |
| 地方特例交付金 | 0 | 0.0% | 0 | 0.0% | 0 | 0.0% | 58,737 | 0.3% | 73,309 | 0.5% | 71,234 | 0.4% | 65,405 | 0.4% |
| 国庫支出金 | 1,234,069 | 7.5% | 958,090 | 6.1% | 1,129,515 | 6.6% | 1,445,561 | 8.1% | 585,442 | 3.6% | 439,181 | 2.7% | 621,617 | 4.0% |
| 県支出金 | 1,152,989 | 7.0% | 1,141,193 | 7.2% | 1,427,524 | 8.4% | 1,818,782 | 10.1% | 1,233,398 | 7.6% | 1,411,744 | 8.7% | 1,234,144 | 8.0% |
| 交通安全対策特別交付金 | 5,852 | 0.0% | 6,109 | 0.0% | 5,917 | 0.0% | 5,971 | 0.0% | 5,036 | 0.0% | 4,986 | 0.0% | 4,881 | 0.0% |
| 財産収入 | 58,051 | 0.4% | 57,909 | 0.4% | 150,088 | 0.9% | 304,196 | 1.7% | 225,220 | 1.4% | 24,532 | 0.2% | 122,807 | 0.8% |
| 分担金及び負担金 | 301,402 | 1.8% | 315,098 | 2.0% | 328,689 | 1.9% | 259,293 | 1.4% | 189,356 | 1.2% | 158,469 | 1.0% | 136,653 | 0.9% |
| 使用料 | 166,984 | 1.0% | 160,699 | 1.0% | 165,472 | 1.0% | 173,193 | 1.0% | 196,482 | 1.2% | 245,618 | 1.5% | 256,653 | 1.7% |
| 手数料 | 17,768 | 0.1% | 16,041 | 0.1% | 16,192 | 0.1% | 18,479 | 0.1% | 18,096 | 0.1% | 17,525 | 0.1% | 17,515 | 0.1% |
| 寄附金 | 95,653 | 0.6% | 48,801 | 0.3% | 98,629 | 0.6% | 109,654 | 0.6% | 56,208 | 0.3% | 16,153 | 0.1% | 13,868 | 0.1% |
| 繰入金 | 134,210 | 0.8% | 191,833 | 1.2% | 126,696 | 0.7% | 261,504 | 1.5% | 431,960 | 2.7% | 356,566 | 2.2% | 671,095 | 4.3% |
| 繰越金 | 153,534 | 0.9% | 163,565 | 1.0% | 209,933 | 1.2% | 310,422 | 1.7% | 271,639 | 1.7% | 326,776 | 2.0% | 200,502 | 1.3% |
| 諸収入 | 991,167 | 6.0% | 831,241 | 5.3% | 869,978 | 5.1% | 836,732 | 4.7% | 781,343 | 4.8% | 759,102 | 4.7% | 771,526 | 5.0% |
| 町債 | 2,944,530 | 17.8% | 2,472,770 | 15.6% | 2,808,400 | 16.5% | 2,357,000 | 13.1% | 2,133,400 | 13.1% | 2,736,600 | 16.8% | 2,195,700 | 14.2% |
| 歳入総額 | 16,544,044 | 100.0% | 15,828,678 | 100.0% | 17,042,916 | 100.0% | 17,938,161 | 100.0% | 16,228,621 | 100.0% | 16,254,776 | 100.0% | 15,440,475 | 100.0% |

| 区 分 | H 15 2003 | | H 16 2004 | | H 17 2005 | | H 18 2006 | | H 19 2007 | | H 20 2008 | | H 21 2009 | |
|-------------|--------------|--------|--------------|--------|--------------|--------|--------------|--------|--------------|--------|--------------|--------|--------------|--------|
| | 決 算 額 | 構 成 比 | 決 算 額 | 構 成 比 | 決 算 額 | 構 成 比 | 決 算 額 | 構 成 比 | 決 算 額 | 構 成 比 | 決 算 額 | 構 成 比 | 決 算 額 | 構 成 比 |
| 町税 | 1,832,688 | 11.7% | 1,818,597 | 11.9% | 1,890,148 | 15.1% | 1,839,162 | 14.7% | 2,037,364 | 15.8% | 2,010,700 | 15.6% | 1,925,529 | 15.0% |
| 地方譲与税 | 154,792 | 1.0% | 163,663 | 1.1% | 301,384 | 2.4% | 328,008 | 2.6% | 172,425 | 1.4% | 165,332 | 1.3% | 154,775 | 1.2% |
| 地方交付税 | 6,366,357 | 40.6% | 6,377,275 | 41.7% | 6,430,750 | 51.5% | 6,156,848 | 49.3% | 5,969,019 | 47.8% | 6,242,515 | 50.0% | 6,248,138 | 50.1% |
| ゴルフ場利用税交付金 | 48 | 0.0% | 42 | 0.0% | 53 | 0.0% | 43 | 0.0% | 42 | 0.0% | 43 | 0.0% | 43 | 0.0% |
| 地方消費税交付金 | 208,201 | 1.3% | 227,775 | 1.5% | 211,846 | 1.7% | 220,372 | 1.8% | 209,771 | 1.7% | 191,183 | 1.5% | 201,238 | 1.6% |
| 特別地方消費税交付金 | 0 | 0.0% | 0 | 0.0% | 0 | 0.0% | 0 | 0.0% | 0 | 0.0% | 0 | 0.0% | 0 | 0.0% |
| 自動車取得税交付金 | 106,182 | 0.7% | 118,525 | 0.8% | 119,356 | 1.0% | 137,087 | 1.1% | 99,008 | 0.8% | 105,756 | 0.8% | 58,607 | 0.5% |
| 利子割交付金 | 20,393 | 0.1% | 17,585 | 0.1% | 12,935 | 0.1% | 8,801 | 0.1% | 10,977 | 0.1% | 10,319 | 0.1% | 8,960 | 0.1% |
| 配当割交付金 | 0 | 0.0% | 5,176 | 0.0% | 8,521 | 0.1% | 12,037 | 0.1% | 13,251 | 0.1% | 5,475 | 0.0% | 4,366 | 0.0% |
| 株式譲渡所得割交付金 | 0 | 0.0% | 4,875 | 0.0% | 12,112 | 0.1% | 10,857 | 0.1% | 8,765 | 0.1% | 1,852 | 0.0% | 1,730 | 0.0% |
| 地方特例交付金 | 65,810 | 0.4% | 60,061 | 0.4% | 58,863 | 0.5% | 43,675 | 0.4% | 14,665 | 0.1% | 26,776 | 0.2% | 37,295 | 0.3% |
| 国庫支出金 | 948,660 | 6.1% | 503,707 | 3.3% | 1,014,225 | 8.1% | 754,437 | 6.0% | 544,057 | 4.4% | 805,302 | 6.5% | 1,564,037 | 12.5% |
| 県支出金 | 1,012,751 | 6.5% | 525,995 | 3.4% | 1,568,464 | 12.6% | 720,232 | 5.8% | 719,471 | 5.8% | 641,349 | 5.1% | 775,236 | 6.2% |
| 交通安全対策特別交付金 | 5,116 | 0.0% | 4,789 | 0.0% | 4,690 | 0.0% | 4,858 | 0.0% | 4,758 | 0.0% | 4,268 | 0.0% | 4,218 | 0.0% |
| 財産収入 | 125,469 | 0.8% | 37,883 | 0.2% | 127,979 | 1.0% | 54,363 | 0.4% | 85,884 | 0.7% | 87,045 | 0.7% | 39,267 | 0.3% |
| 分担金及び負担金 | 146,786 | 0.9% | 137,922 | 0.9% | 162,377 | 1.3% | 121,509 | 1.0% | 88,568 | 0.7% | 70,155 | 0.6% | 68,664 | 0.6% |
| 使用料 | 238,873 | 1.5% | 209,274 | 1.4% | 202,828 | 1.6% | 194,961 | 1.6% | 149,940 | 1.2% | 185,481 | 1.5% | 164,298 | 1.3% |
| 手数料 | 18,090 | 0.1% | 18,478 | 0.1% | 117,499 | 0.9% | 111,782 | 0.9% | 101,019 | 0.8% | 123,464 | 1.0% | 115,677 | 0.9% |
| 寄附金 | 16,532 | 0.1% | 52,802 | 0.3% | 14,787 | 0.1% | 14,049 | 0.1% | 9,242 | 0.1% | 40,545 | 0.3% | 39,205 | 0.3% |
| 繰入金 | 852,631 | 5.4% | 1,719,759 | 11.2% | 519,557 | 4.2% | 1,108,676 | 8.9% | 447,016 | 3.6% | 545,060 | 4.4% | 280,149 | 2.2% |
| 繰越金 | 195,249 | 1.2% | 190,434 | 1.2% | 0 | 0.0% | 203,609 | 1.6% | 178,482 | 1.4% | 118,746 | 1.0% | 173,076 | 1.4% |
| 諸収入 | 715,033 | 4.6% | 974,448 | 6.4% | 1,594,274 | 12.8% | 774,419 | 6.2% | 444,362 | 3.6% | 403,685 | 3.2% | 375,194 | 3.0% |
| 町債 | 2,648,900 | 16.9% | 2,120,100 | 13.9% | 1,739,600 | 13.9% | 2,264,900 | 18.2% | 1,168,320 | 9.4% | 1,078,000 | 8.6% | 1,534,458 | 12.3% |
| 歳入総額 | 15,678,561 | 100.0% | 15,289,165 | 100.0% | 16,112,248 | 100.0% | 15,084,685 | 100.0% | 12,476,406 | 100.0% | 12,863,051 | 100.0% | 13,774,160 | 100.0% |

| 区 分 | H 22 2010 | | H 23 2011 | | H 24 2012 | | H 25 2013 | | H 26 2014 | | H 27 2015 | | H 28 2016 | |
|-------------|--------------|--------|--------------|--------|--------------|--------|--------------|--------|--------------|--------|--------------|--------|--------------|--------|
| | 決 算 額 | 構 成 比 | 決 算 額 | 構 成 比 | 決 算 額 | 構 成 比 | 決 算 額 | 構 成 比 | 決 算 額 | 構 成 比 | 決 算 額 | 構 成 比 | 決 算 額 | 構 成 比 |
| 町税 | 1,882,722 | 14.6% | 1,863,817 | 14.5% | 1,808,879 | 14.1% | 1,820,633 | 14.2% | 1,815,354 | 14.1% | 1,784,635 | 13.9% | 1,778,167 | 12.2% |
| 地方譲与税 | 149,864 | 1.2% | 131,383 | 1.1% | 123,320 | 1.0% | 117,364 | 0.9% | 111,604 | 0.9% | 116,507 | 0.9% | 105,334 | 0.7% |
| 地方交付税 | 6,850,368 | 54.9% | 6,904,933 | 55.3% | 6,996,986 | 56.1% | 6,979,278 | 55.9% | 6,866,568 | 55.0% | 6,862,411 | 55.0% | 6,795,947 | 46.8% |
| ゴルフ場利用税交付金 | 38 | 0.0% | 37 | 0.0% | 34 | 0.0% | 34 | 0.0% | 34 | 0.0% | 34 | 0.0% | 36 | 0.0% |
| 地方消費税交付金 | 200,893 | 1.6% | 186,344 | 1.5% | 178,916 | 1.4% | 177,391 | 1.4% | 214,833 | 1.7% | 349,929 | 2.8% | 304,354 | 2.1% |
| 特別地方消費税交付金 | 0 | 0.0% | 0 | 0.0% | 0 | 0.0% | 0 | 0.0% | 0 | 0.0% | 0 | 0.0% | - | - |
| 自動車取得税交付金 | 49,519 | 0.4% | 41,205 | 0.3% | 44,420 | 0.4% | 45,422 | 0.4% | 19,564 | 0.2% | 32,071 | 0.3% | 30,258 | 0.2% |
| 利子割交付金 | 7,791 | 0.1% | 6,087 | 0.0% | 5,365 | 0.0% | 4,877 | 0.0% | 4,590 | 0.0% | 4,013 | 0.0% | 2,281 | 0.0% |
| 配当割交付金 | 5,000 | 0.0% | 5,416 | 0.0% | 5,425 | 0.0% | 9,434 | 0.1% | 16,879 | 0.1% | 12,923 | 0.1% | 9,103 | 0.1% |
| 株式譲渡所得割交付金 | 1,639 | 0.0% | 1,240 | 0.0% | 1,223 | 0.0% | 15,017 | 0.1% | 9,151 | 0.1% | 12,724 | 0.1% | 5,705 | 0.0% |
| 地方特例交付金 | 57,153 | 0.5% | 51,598 | 0.4% | 4,892 | 0.0% | 4,260 | 0.0% | 4,473 | 0.0% | 3,902 | 0.0% | 3,879 | 0.0% |
| 国庫支出金 | 1,014,940 | 8.1% | 1,071,686 | 8.6% | 1,071,627 | 8.6% | 1,118,383 | 9.0% | 1,196,964 | 9.6% | 938,086 | 7.5% | 1,036,357 | 7.1% |
| 県支出金 | 972,266 | 7.8% | 860,477 | 6.9% | 738,951 | 5.9% | 816,032 | 6.5% | 954,098 | 7.6% | 761,158 | 6.1% | 900,883 | 6.2% |
| 交通安全対策特別交付金 | 4,140 | 0.0% | 4,036 | 0.0% | 3,863 | 0.0% | 3,647 | 0.0% | 3,095 | 0.0% | 3,359 | 0.0% | 3,112 | 0.0% |
| 財産収入 | 42,100 | 0.3% | 27,790 | 0.2% | 37,876 | 0.3% | 29,115 | 0.2% | 28,793 | 0.2% | 22,950 | 0.2% | 37,984 | 0.3% |
| 分担金及び負担金 | 68,981 | 0.6% | 60,779 | 0.5% | 66,063 | 0.5% | 64,176 | 0.5% | 59,581 | 0.5% | 59,833 | 0.5% | 58,837 | 0.4% |
| 使用料 | 154,496 | 1.2% | 165,022 | 1.3% | 156,757 | 1.3% | 132,950 | 1.1% | 136,222 | 1.1% | 92,538 | 0.7% | 119,128 | 0.8% |
| 手数料 | 95,528 | 0.8% | 73,952 | 0.6% | 74,914 | 0.6% | 69,032 | 0.6% | 67,634 | 0.5% | 72,197 | 0.6% | 44,513 | 0.3% |
| 寄附金 | 32,616 | 0.3% | 27,949 | 0.2% | 20,273 | 0.2% | 26,495 | 0.2% | 72,475 | 0.6% | 78,388 | 0.6% | 105,862 | 0.7% |
| 繰入金 | 105,159 | 0.8% | 668,541 | 5.4% | 51,471 | 0.4% | 79,783 | 0.6% | 552,263 | 4.4% | 66,165 | 0.5% | 161,810 | 1.1% |
| 繰越金 | 209,533 | 1.7% | 300,594 | 2.4% | 152,028 | 1.2% | 157,970 | 1.3% | 246,613 | 2.0% | 168,460 | 1.4% | 214,899 | 1.5% |
| 諸収入 | 388,520 | 3.1% | 380,698 | 3.1% | 398,245 | 3.2% | 402,052 | 3.2% | 405,984 | 3.3% | 632,813 | 5.1% | 481,940 | 3.3% |
| 町債 | 1,874,278 | 15.0% | 1,334,852 | 10.7% | 1,904,644 | 15.3% | 2,420,237 | 19.4% | 2,364,456 | 19.0% | 3,139,408 | 25.2% | 2,326,195 | 16.0% |
| 歳入総額 | 14,167,544 | 100.0% | 14,168,436 | 100.0% | 13,846,172 | 100.0% | 14,493,582 | 100.0% | 15,151,228 | 100.0% | 15,214,504 | 100.0% | 14,526,584 | 100.0% |

| 区 分 | H29 2017 | | H30 2018 | | R1 2019 | | R2 2020 | | R3 2021 | | R4 2022 | | R5 2023 | |
|--------------|-------------|--------|-------------|--------|------------|--------|------------|--------|------------|--------|------------|--------|------------|--------|
| | 決 算 額 | 構 成 比 | 決 算 額 | 構 成 比 | 決 算 額 | 構 成 比 | 決 算 額 | 構 成 比 | 決 算 額 | 構 成 比 | 決 算 額 | 構 成 比 | 決 算 額 | 構 成 比 |
| 町税 | 1,757,790 | 12.2% | 1,718,258 | 11.4% | 1,718,854 | 12.3% | 1,681,102 | 9.5% | 1,641,766 | 10.4% | 1,707,338 | 11.0% | 1,665,726 | 10.1% |
| 地方譲与税 | 104,841 | 0.7% | 105,670 | 0.7% | 120,009 | 0.9% | 138,042 | 0.8% | 140,387 | 0.9% | 147,954 | 1.0% | 147,436 | 0.9% |
| 地方交付税 | 6,731,124 | 46.8% | 6,704,691 | 44.4% | 6,637,531 | 47.4% | 6,887,477 | 38.8% | 7,083,126 | 44.8% | 6,899,530 | 44.1% | 6,890,005 | 42.2% |
| ゴルフ場利用税交付金 | 32 | 0.0% | 33 | 0.0% | 36 | 0.0% | 45 | 0.0% | 44 | 0.0% | 42 | 0.0% | 46 | 0.0% |
| 地方消費税交付金 | 304,269 | 2.1% | 319,735 | 2.1% | 307,877 | 2.2% | 374,611 | 2.1% | 399,539 | 2.5% | 391,971 | 2.5% | 380,848 | 2.3% |
| 特別地方消費税交付金 | - | - | - | - | - | - | - | - | - | - | - | - | - | - |
| 自動車取得税交付金 | 38,424 | 0.3% | 46,755 | 0.3% | 21,967 | 0.2% | 7 | 0.0% | - | - | - | - | 1,141 | 0.0% |
| 自動車税環境性能割交付金 | - | - | - | - | 6,186 | | 12,733 | 0.1% | 16,138 | 0.1% | 20,236 | 0.1% | 20,777 | 0.1% |
| 法人事業税交付金 | - | - | - | - | - | - | 4,193 | 0.0% | 14,791 | 0.1% | 24,113 | 0.2% | 27,330 | 0.2% |
| 利子割交付金 | 3,445 | 0.0% | 3,446 | 0.0% | 1,774 | 0.0% | 1,871 | 0.0% | 1,484 | 0.0% | 951 | 0.0% | 883 | 0.0% |
| 配当割交付金 | 12,400 | 0.1% | 10,323 | 0.1% | 11,500 | 0.1% | 10,491 | 0.1% | 10,491 | 0.0% | 14,092 | 0.1% | 16,205 | 0.1% |
| 株式譲渡所得割交付金 | 12,527 | 0.1% | 8,171 | 0.1% | 6,153 | 0.0% | 12,112 | 0.1% | 17,690 | 0.1% | 10,068 | 0.1% | 17,298 | 0.1% |
| 地方特例交付金 | 3,699 | 0.0% | 4,530 | 0.0% | 29,260 | 0.2% | 12,389 | 0.1% | 66,435 | 0.4% | 5,075 | 0.0% | 9,465 | 0.1% |
| 国庫支出金 | 957,233 | 6.7% | 1,013,718 | 6.7% | 858,741 | 6.1% | 3,163,293 | 17.8% | 1,765,535 | 11.2% | 1,487,563 | 9.5% | 1,192,314 | 7.3% |
| 県支出金 | 975,194 | 6.8% | 1,215,635 | 8.1% | 919,190 | 6.6% | 1,279,809 | 7.2% | 934,728 | 5.9% | 1,046,142 | 6.7% | 870,917 | 5.3% |
| 交通安全対策特別交付金 | 2,751 | 0.0% | 2,531 | 0.0% | 2,519 | 0.0% | 2,897 | 0.0% | 2,793 | 0.0% | 2,619 | 0.0% | 2,284 | 0.0% |
| 財産収入 | 25,753 | 0.2% | 28,392 | 0.2% | 42,320 | 0.3% | 32,927 | 0.2% | 26,080 | 0.2% | 26,254 | 0.2% | 28,124 | 0.2% |
| 分担金及び負担金 | 60,278 | 0.4% | 99,134 | 0.7% | 35,990 | 0.3% | 28,230 | 0.2% | 24,523 | 0.2% | 36,730 | 0.2% | 46,942 | 0.3% |
| 使用料 | 109,576 | 0.8% | 105,785 | 0.7% | 96,128 | 0.7% | 79,486 | 0.4% | 79,818 | 0.5% | 81,526 | 0.5% | 82,018 | 0.5% |
| 手数料 | 38,728 | 0.3% | 36,109 | 0.2% | 34,965 | 0.2% | 34,580 | 0.2% | 32,470 | 0.2% | 32,788 | 0.2% | 32,133 | 0.2% |
| 寄附金 | 75,216 | 0.5% | 343,224 | 2.3% | 311,795 | 2.2% | 442,748 | 2.5% | 494,388 | 3.1% | 923,719 | 5.9% | 1,267,328 | 7.8% |
| 繰入金 | 539,201 | 3.8% | 667,688 | 4.4% | 342,560 | 2.4% | 890,468 | 5.0% | 658,062 | 4.2% | 926,142 | 5.9% | 1,653,139 | 10.1% |
| 繰越金 | 211,986 | 1.5% | 268,894 | 1.8% | 338,127 | 2.4% | 194,890 | 1.1% | 361,764 | 2.3% | 453,606 | 2.9% | 428,929 | 2.6% |
| 諸収入 | 409,903 | 2.9% | 417,935 | 2.8% | 387,197 | 2.8% | 392,191 | 2.2% | 394,598 | 2.5% | 351,746 | 2.2% | 345,261 | 2.1% |
| 町債 | 1,993,127 | 13.9% | 1,968,360 | 13.0% | 1,759,986 | 12.6% | 2,075,743 | 11.7% | 1,661,239 | 10.5% | 1,043,429 | 6.7% | 1,207,262 | 7.4% |
| 歳入総額 | 14,367,497 | 100.0% | 15,089,017 | 100.0% | 13,990,665 | 100.0% | 17,752,335 | 100.0% | 15,827,889 | 100.0% | 15,633,634 | 100.0% | 16,333,811 | 100.0% |

資料:「地方財政状況調査」財政課
平成16年度以前は旧3町の合計値

■5-2 町税徴収額の推移

(単位:千円)

| 税目 / 年度 | H 6 1994 | | | H 7 1995 | | | H 8 1996 | | | H 9 1997 | | | H 10 1998 | | |
|------------|-------------|-----------|--------|-------------|-----------|--------|-------------|-----------|--------|-------------|-----------|--------|--------------|-----------|--------|
| | 調定額 | 徴収額 | 徴収率 | 調定額 | 徴収額 | 徴収率 | 調定額 | 徴収額 | 徴収率 | 調定額 | 徴収額 | 徴収率 | 調定額 | 徴収額 | 徴収率 |
| 1 法定普通税 | 2,034,699 | 1,995,489 | 98.1% | 2,081,850 | 1,876,378 | 90.1% | 2,123,252 | 2,062,878 | 97.2% | 2,211,755 | 2,158,896 | 97.6% | 2,079,275 | 2,040,337 | 98.1% |
| 町民税 | 1,010,921 | 991,339 | 98.1% | 1,028,143 | 934,474 | 90.9% | 1,035,235 | 1,004,023 | 97.0% | 1,088,105 | 1,058,152 | 97.2% | 909,057 | 890,720 | 98.0% |
| 固定資産税 | 888,874 | 869,883 | 97.9% | 916,178 | 820,342 | 89.5% | 951,068 | 922,752 | 97.0% | 968,318 | 946,191 | 97.7% | 1,014,901 | 994,706 | 98.0% |
| 軽自動車税 | 37,694 | 37,057 | 98.3% | 39,355 | 33,726 | 85.7% | 41,034 | 40,188 | 97.9% | 42,542 | 41,763 | 98.2% | 43,367 | 42,961 | 99.1% |
| たばこ消費税 | 97,132 | 97,132 | 100.0% | 97,980 | 87,642 | 89.4% | 95,773 | 95,773 | 100.0% | 111,997 | 111,997 | 100.0% | 111,950 | 111,950 | 100.0% |
| 電気税 | 0 | 0 | 0.0% | 0 | 0 | 0.0% | 0 | 0 | 0.0% | 0 | 0 | 0.0% | 0 | 0 | 0.0% |
| 木材引取税 | 0 | 0 | 0.0% | 0 | 0 | 0.0% | 0 | 0 | 0.0% | 0 | 0 | 0.0% | 0 | 0 | 0.0% |
| 特別土地保有税 | 78 | 78 | 100.0% | 194 | 194 | 100.0% | 142 | 142 | 100.0% | 793 | 793 | 100.0% | 0 | 0 | 0.0% |
| 2 目的税 | 12,421 | 0 | 0.0% | 13,273 | 13,273 | 100.0% | 12,275 | 12,275 | 100.0% | 11,452 | 11,452 | 100.0% | 11,384 | 11,384 | 100.0% |
| 入湯税 | 12,421 | 0 | 0.0% | 13,273 | 13,273 | 100.0% | 12,275 | 12,275 | 100.0% | 11,452 | 11,452 | 100.0% | 11,384 | 11,384 | 100.0% |
| 3 旧法による税収入 | 0 | 0 | 0.0% | 0 | 0 | 0.0% | 0 | 0 | 0.0% | 0 | 0 | 0.0% | 0 | 0 | 0.0% |
| 合計 | 2,047,120 | 1,995,489 | 97.5% | 2,095,123 | 1,889,651 | 90.2% | 2,135,527 | 2,075,153 | 97.2% | 2,223,207 | 2,170,348 | 97.6% | 2,090,659 | 2,051,721 | 98.1% |

| 税目 / 年度 | H 11 1999 | | | H 12 2000 | | | H 13 2001 | | | H 14 2002 | | | H 15 2003 | | |
|------------|--------------|-----------|--------|--------------|-----------|--------|--------------|-----------|--------|--------------|-----------|--------|--------------|-----------|--------|
| | 調定額 | 徴収額 | 徴収率 | 調定額 | 徴収額 | 徴収率 | 調定額 | 徴収額 | 徴収率 | 調定額 | 徴収額 | 徴収率 | 調定額 | 徴収額 | 徴収率 |
| 1 法定普通税 | 2,114,478 | 2,073,853 | 98.1% | 2,097,938 | 2,050,196 | 97.7% | 2,064,992 | 2,010,764 | 97.4% | 1,989,121 | 1,921,108 | 96.6% | 1,901,874 | 1,823,412 | 95.9% |
| 町民税 | 901,191 | 883,314 | 98.0% | 895,446 | 876,407 | 97.9% | 827,555 | 806,726 | 97.5% | 772,320 | 749,408 | 97.0% | 711,311 | 690,995 | 97.1% |
| 固定資産税 | 1,045,252 | 1,022,815 | 97.9% | 1,014,361 | 986,045 | 97.2% | 1,041,382 | 1,008,478 | 96.8% | 1,056,554 | 1,012,210 | 95.8% | 1,028,931 | 971,656 | 94.4% |
| 軽自動車税 | 44,634 | 44,323 | 99.3% | 46,217 | 45,830 | 99.2% | 47,761 | 47,266 | 99.0% | 49,273 | 48,516 | 98.5% | 50,266 | 49,395 | 98.3% |
| たばこ消費税 | 123,401 | 123,401 | 100.0% | 141,914 | 141,914 | 100.0% | 148,294 | 148,294 | 100.0% | 110,974 | 110,974 | 100.0% | 111,366 | 111,366 | 100.0% |
| 電気税 | 0 | 0 | 0.0% | 0 | 0 | 0.0% | 0 | 0 | 0.0% | 0 | 0 | 0.0% | 0 | 0 | 0.0% |
| 木材引取税 | 0 | 0 | 0.0% | 0 | 0 | 0.0% | 0 | 0 | 0.0% | 0 | 0 | 0.0% | 0 | 0 | 0.0% |
| 特別土地保有税 | 0 | 0 | 0.0% | 0 | 0 | 0.0% | 0 | 0 | 0.0% | 0 | 0 | 0.0% | 0 | 0 | 0.0% |
| 2 目的税 | 10,545 | 10,545 | 100.0% | 9,977 | 9,977 | 100.0% | 10,149 | 10,149 | 100.0% | 9,933 | 9,933 | 100.0% | 9,276 | 9,276 | 100.0% |
| 入湯税 | 10,545 | 10,545 | 100.0% | 9,977 | 9,977 | 100.0% | 10,149 | 10,149 | 100.0% | 9,933 | 9,933 | 100.0% | 9,276 | 9,276 | 100.0% |
| 3 旧法による税収入 | 0 | 0 | 0.0% | 0 | 0 | 0.0% | 0 | 0 | 0.0% | 0 | 0 | 0.0% | 0 | 0 | 0.0% |
| 合計 | 2,125,023 | 2,084,398 | 98.1% | 2,107,915 | 2,060,173 | 97.7% | 2,075,141 | 2,020,913 | 97.4% | 1,999,054 | 1,931,041 | 96.6% | 1,911,150 | 1,832,688 | 95.9% |

| 税目 / 年度 | H 16 2004 | | | H 17 2005 | | | H 18 2006 | | | H 19 2007 | | | H 20 2008 | | |
|------------|--------------|-----------|-------|--------------|-----------|--------|--------------|-----------|--------|--------------|-----------|--------|--------------|-----------|--------|
| | 調定額 | 徴収額 | 徴収率 | 調定額 | 徴収額 | 徴収率 | 調定額 | 徴収額 | 徴収率 | 調定額 | 徴収額 | 徴収率 | 調定額 | 徴収額 | 徴収率 |
| 1 法定普通税 | 1,926,360 | 1,652,738 | 85.8% | 1,971,958 | 1,879,388 | 95.3% | 1,931,339 | 1,828,173 | 94.7% | 2,135,917 | 2,027,177 | 94.9% | 2,121,101 | 2,000,471 | 94.3% |
| 町民税 | 693,648 | 593,363 | 85.5% | 706,316 | 680,860 | 96.4% | 689,983 | 662,718 | 96.0% | 861,153 | 830,568 | 96.4% | 833,019 | 797,871 | 95.8% |
| 固定資産税 | 1,071,623 | 914,503 | 85.3% | 1,109,305 | 1,043,624 | 94.1% | 1,083,115 | 1,008,994 | 93.2% | 1,117,771 | 1,041,118 | 93.1% | 1,140,333 | 1,056,346 | 92.6% |
| 軽自動車税 | 51,194 | 44,182 | 86.3% | 51,956 | 50,523 | 97.2% | 52,648 | 50,868 | 96.6% | 53,372 | 51,870 | 97.2% | 53,625 | 52,130 | 97.2% |
| たばこ消費税 | 109,895 | 100,690 | 91.6% | 104,381 | 104,381 | 100.0% | 105,593 | 105,593 | 100.0% | 103,621 | 103,621 | 100.0% | 94,124 | 94,124 | 100.0% |
| 電気税 | 0 | 0 | 0.0% | 0 | 0 | 0.0% | 0 | 0 | 0.0% | 0 | 0 | 0.0% | 0 | 0 | 0.0% |
| 木材引取税 | 0 | 0 | 0.0% | 0 | 0 | 0.0% | 0 | 0 | 0.0% | 0 | 0 | 0.0% | 0 | 0 | 0.0% |
| 特別土地保有税 | 0 | 0 | 0.0% | 0 | 0 | 0.0% | 0 | 0 | 0.0% | 0 | 0 | 0.0% | 0 | 0 | 0.0% |
| 2 目的税 | 11,658 | 11,649 | 99.9% | 10,760 | 10,760 | 100.0% | 10,989 | 10,989 | 100.0% | 10,187 | 10,187 | 100.0% | 10,229 | 10,229 | 100.0% |
| 入湯税 | 11,658 | 11,649 | 99.9% | 10,760 | 10,760 | 100.0% | 10,989 | 10,989 | 100.0% | 10,187 | 10,187 | 100.0% | 10,229 | 10,229 | 100.0% |
| 3 旧法による税収入 | 0 | 0 | 0.0% | 0 | 0 | 0.0% | 0 | 0 | 0.0% | 0 | 0 | 0.0% | 0 | 0 | 0.0% |
| 合計 | 1,938,018 | 1,664,387 | 85.9% | 1,982,718 | 1,890,148 | 95.3% | 1,942,328 | 1,839,162 | 94.7% | 2,146,104 | 2,037,364 | 94.9% | 2,131,330 | 2,010,700 | 94.3% |

(単位:千円)

| 税目 / 年度 | H21 2009 | | | H22 2010 | | | H23 2011 | | | H24 2012 | | | H25 2013 | | |
|------------|-------------|-----------|--------|-------------|-----------|--------|-------------|-----------|--------|-------------|-----------|--------|-------------|-----------|--------|
| | 調定額 | 徴収額 | 徴収率 | 調定額 | 徴収額 | 徴収率 | 調定額 | 徴収額 | 徴収率 | 調定額 | 徴収額 | 徴収率 | 調定額 | 徴収額 | 徴収率 |
| 1 法定普通税 | 2,045,008 | 1,914,979 | 93.6% | 1,891,396 | 1,872,411 | 99.0% | 1,869,037 | 1,853,373 | 99.2% | 1,811,518 | 1,797,725 | 99.2% | 1,821,110 | 1,783,798 | 98.0% |
| 町民税 | 775,375 | 738,744 | 95.3% | 700,797 | 697,336 | 99.5% | 653,680 | 651,570 | 99.7% | 671,152 | 668,968 | 99.7% | 666,029 | 656,513 | 98.6% |
| 固定資産税 | 1,128,110 | 1,036,228 | 91.9% | 1,048,671 | 1,033,263 | 98.5% | 1,058,342 | 1,044,944 | 98.7% | 988,263 | 976,724 | 98.8% | 994,670 | 967,462 | 97.3% |
| 軽自動車税 | 53,954 | 52,438 | 97.2% | 52,964 | 52,848 | 99.8% | 52,699 | 52,543 | 99.7% | 52,367 | 52,297 | 99.9% | 52,902 | 52,314 | 98.9% |
| たばこ消費税 | 87,569 | 87,569 | 100.0% | 88,964 | 88,964 | 100.0% | 104,316 | 104,316 | 100.0% | 99,736 | 99,736 | 100.0% | 107,509 | 107,509 | 100.0% |
| 電気税 | 0 | 0 | 0.0% | 0 | 0 | 0.0% | 0 | 0 | 0.0% | 0 | 0 | 0.0% | 0 | 0 | 0.0% |
| 木材引取税 | 0 | 0 | 0.0% | 0 | 0 | 0.0% | 0 | 0 | 0.0% | 0 | 0 | 0.0% | 0 | 0 | 0.0% |
| 特別土地保有税 | 0 | 0 | 0.0% | 0 | 0 | 0.0% | 0 | 0 | 0.0% | 0 | 0 | 0.0% | 0 | 0 | 0.0% |
| 2 目的税 | 10,550 | 10,550 | 100.0% | 10,311 | 10,311 | 100.0% | 10,444 | 10,444 | 100.0% | 11,288 | 11,154 | 98.8% | 10,862 | 10,862 | 100.0% |
| 入湯税 | 10,550 | 10,550 | 100.0% | 10,311 | 10,311 | 100.0% | 10,444 | 10,444 | 100.0% | 11,288 | 11,154 | 98.8% | 10,862 | 10,862 | 100.0% |
| 3 旧法による税収入 | 0 | 0 | 0.0% | 0 | 0 | 0.0% | 0 | 0 | 0.0% | 0 | 0 | 0.0% | 0 | 0 | 0.0% |
| 合計 | 2,055,558 | 1,925,529 | 93.7% | 1,901,707 | 1,882,722 | 99.0% | 1,879,481 | 1,863,817 | 99.2% | 1,822,806 | 1,808,879 | 99.2% | 1,831,972 | 1,794,660 | 98.0% |

| 税目 / 年度 | H26 2014 | | | H27 2015 | | | H28 2016 | | | H29 2017 | | | H30 2018 | | |
|------------|-------------|-----------|--------|-------------|-----------|--------|-------------|-----------|--------|-------------|-----------|--------|-------------|-----------|--------|
| | 調定額 | 徴収額 | 徴収率 | 調定額 | 徴収額 | 徴収率 | 調定額 | 徴収額 | 徴収率 | 調定額 | 徴収額 | 徴収率 | 調定額 | 徴収額 | 徴収率 |
| 1 法定普通税 | 1,801,386 | 1,771,763 | 98.4% | 1,910,148 | 1,770,197 | 92.7% | 1,750,990 | 1,733,784 | 99.0% | 1,740,425 | 1,723,069 | 99.0% | 1,699,758 | 1,688,533 | 99.3% |
| 町民税 | 669,192 | 659,645 | 98.6% | 697,048 | 666,724 | 95.6% | 671,567 | 666,345 | 99.2% | 676,455 | 671,030 | 99.2% | 684,341 | 681,115 | 99.5% |
| 固定資産税 | 977,341 | 957,879 | 98.0% | 1,058,808 | 951,083 | 89.8% | 918,714 | 907,331 | 98.7% | 912,592 | 901,499 | 98.8% | 866,609 | 859,044 | 99.1% |
| 軽自動車税 | 53,191 | 52,577 | 98.8% | 55,101 | 53,199 | 96.5% | 61,989 | 61,388 | 99.0% | 63,038 | 62,200 | 98.7% | 64,415 | 63,981 | 99.3% |
| たばこ消費税 | 101,662 | 101,662 | 100.0% | 99,191 | 99,191 | 100.0% | 98,720 | 98,720 | 100.0% | 88,340 | 88,340 | 100.0% | 84,393 | 84,393 | 100.0% |
| 電気税 | 0 | 0 | 0.0% | 0 | 0 | 0.0% | 0 | 0 | 0.0% | 0 | 0 | 0.0% | 0 | 0 | 0.0% |
| 木材引取税 | 0 | 0 | 0.0% | 0 | 0 | 0.0% | 0 | 0 | 0.0% | 0 | 0 | 0.0% | 0 | 0 | 0.0% |
| 特別土地保有税 | 0 | 0 | 0.0% | 0 | 0 | 0.0% | 0 | 0 | 0.0% | 0 | 0 | 0.0% | 0 | 0 | 0.0% |
| 2 目的税 | 12,904 | 12,817 | 99.3% | 14,439 | 14,439 | 100.0% | 14,253 | 14,253 | 100.0% | 14,464 | 14,464 | 100.0% | 14,273 | 14,273 | 100.0% |
| 入湯税 | 12,904 | 12,817 | 99.3% | 14,439 | 14,439 | 100.0% | 14,253 | 14,253 | 100.0% | 14,464 | 14,464 | 100.0% | 14,273 | 14,273 | 100.0% |
| 3 旧法による税収入 | 0 | 0 | 0.0% | 0 | 0 | 0.0% | 0 | 0 | 0.0% | 0 | 0 | 0.0% | 0 | 0 | 0.0% |
| 合計 | 1,814,290 | 1,784,580 | 98.4% | 1,924,587 | 1,784,636 | 92.7% | 1,765,243 | 1,748,037 | 99.0% | 1,754,889 | 1,737,533 | 99.0% | 1,714,031 | 1,702,806 | 99.3% |

| 税目 / 年度 | R1 2019 | | | R2 2020 | | | R3 2021 | | | R4 2022 | | | R5 2023 | | |
|------------|------------|-----------|--------|------------|-----------|--------|------------|-----------|--------|------------|-----------|--------|------------|-----------|--------|
| | 調定額 | 徴収額 | 徴収率 | 調定額 | 徴収額 | 徴収率 | 調定額 | 徴収額 | 徴収率 | 調定額 | 徴収額 | 徴収率 | 調定額 | 徴収額 | 徴収率 |
| 1 法定普通税 | 1,703,726 | 1,692,284 | 99.3% | 1,690,566 | 1,656,975 | 98.1% | 1,596,052 | 1,590,847 | 99.6% | 1,683,788 | 1,679,355 | 99.7% | 1,650,483 | 1,642,780 | 99.5% |
| 町民税 | 692,395 | 688,811 | 99.5% | 687,582 | 684,242 | 99.5% | 689,040 | 687,672 | 99.8% | 712,948 | 711,112 | 99.7% | 691,556 | 688,716 | 99.6% |
| 固定資産税 | 863,566 | 856,110 | 99.1% | 857,493 | 827,574 | 96.5% | 756,019 | 752,365 | 99.5% | 817,120 | 814,618 | 99.7% | 806,157 | 801,445 | 99.4% |
| 軽自動車税 | 65,488 | 65,086 | 99.4% | 66,254 | 65,922 | 99.5% | 66,600 | 66,417 | 99.7% | 67,846 | 67,751 | 99.9% | 68,601 | 68,450 | 99.8% |
| たばこ消費税 | 82,277 | 82,277 | 100.0% | 79,237 | 79,237 | 100.0% | 84,393 | 84,393 | 100.0% | 85,874 | 85,874 | 100.0% | 84,169 | 84,169 | 100.0% |
| 電気税 | 0 | 0 | 0.0% | 0 | 0 | 0.0% | 0 | 0 | 0.0% | 0 | 0 | 0.0% | 0 | 0 | 0.0% |
| 木材引取税 | 0 | 0 | 0.0% | 0 | 0 | 0.0% | 0 | 0 | 0.0% | 0 | 0 | 0.0% | 0 | 0 | 0.0% |
| 特別土地保有税 | 0 | 0 | 0.0% | 0 | 0 | 0.0% | 0 | 0 | 0.0% | 0 | 0 | 0.0% | 0 | 0 | 0.0% |
| 2 目的税 | 14,243 | 14,243 | 100.0% | 10,269 | 10,269 | 100.0% | 10,069 | 10,069 | 100.0% | 13,008 | 13,008 | 100.0% | 12,058 | 12,058 | 100.0% |
| 入湯税 | 14,243 | 14,243 | 100.0% | 10,269 | 10,269 | 100.0% | 10,069 | 10,069 | 100.0% | 13,008 | 13,008 | 100.0% | 12,058 | 12,058 | 100.0% |
| 3 旧法による税収入 | 0 | 0 | 0.0% | 0 | 0 | 0.0% | 0 | 0 | 0.0% | 0 | 0 | 0.0% | 0 | 0 | 0.0% |
| 合計 | 1,717,969 | 1,706,527 | 99.3% | 1,700,835 | 1,667,244 | 98.0% | 1,606,121 | 1,600,916 | 99.6% | 1,696,796 | 1,692,363 | 99.7% | 1,662,541 | 1,654,838 | 99.5% |

■5-3 歳出決算(目的別)の推移 - 普通会計 -

(単位:千円)

| 区分/年度 | H 6 1994 | | H 7 1995 | | H 8 1996 | | H 9 1997 | | H 10 1998 | |
|----------|-------------|--------|-------------|--------|-------------|--------|-------------|--------|--------------|--------|
| | 決算額 | 構成比 | 決算額 | 構成比 | 決算額 | 構成比 | 決算額 | 構成比 | 決算額 | 構成比 |
| 議会費 | 259,900 | 1.9% | 250,753 | 1.6% | 261,433 | 1.6% | 260,559 | 1.7% | 259,531 | 1.6% |
| 総務費 | 2,347,559 | 16.8% | 2,566,185 | 16.6% | 2,159,019 | 16.6% | 1,604,795 | 10.4% | 1,617,278 | 9.7% |
| 民生費 | 1,758,216 | 12.6% | 2,082,272 | 13.4% | 2,340,686 | 13.4% | 2,036,068 | 13.2% | 2,094,841 | 12.6% |
| 衛生費 | 1,419,494 | 10.2% | 1,620,058 | 10.5% | 2,171,168 | 10.5% | 2,666,113 | 17.3% | 2,508,890 | 15.1% |
| 労働費 | 13,742 | 0.1% | 14,891 | 0.1% | 16,889 | 0.1% | 22,082 | 0.1% | 14,850 | 0.1% |
| 農林水産業費 | 1,419,733 | 10.2% | 1,693,089 | 10.9% | 1,632,628 | 10.9% | 1,505,041 | 9.8% | 1,789,643 | 10.8% |
| 商工費 | 914,147 | 6.6% | 982,455 | 6.3% | 1,073,201 | 6.3% | 1,060,679 | 6.9% | 1,127,372 | 6.8% |
| 土木費 | 1,766,461 | 12.7% | 2,034,157 | 13.1% | 1,868,473 | 13.1% | 2,178,877 | 14.1% | 2,868,542 | 17.3% |
| 消防費 | 459,926 | 3.3% | 460,524 | 3.0% | 523,219 | 3.0% | 547,121 | 3.5% | 581,805 | 3.5% |
| 教育費 | 1,775,293 | 12.7% | 1,894,298 | 12.2% | 2,279,347 | 12.2% | 1,578,905 | 10.2% | 1,627,904 | 9.8% |
| 災害復旧費 | 57,013 | 0.4% | 67,988 | 0.4% | 53,359 | 0.4% | 27,033 | 0.2% | 111,157 | 0.7% |
| 公債費 | 1,742,464 | 12.5% | 1,832,573 | 11.8% | 1,861,057 | 11.8% | 1,936,472 | 12.6% | 1,998,996 | 12.0% |
| 諸支出金 | 0 | 0.0% | 0 | 0.0% | 0 | 0.0% | 0 | 0.0% | 0 | 0.0% |
| 前年度繰上充用金 | - | - | - | - | - | - | - | - | - | - |
| 歳出合計 | 13,933,948 | 100.0% | 15,499,243 | 100.0% | 15,499,243 | 100.0% | 15,423,745 | 100.0% | 16,600,809 | 100.0% |

| 区分/年度 | H 11 1999 | | H 12 2000 | | H 13 2001 | | H 14 2002 | | H 15 2003 | |
|----------|--------------|--------|--------------|--------|--------------|--------|--------------|--------|--------------|--------|
| | 決算額 | 構成比 | 決算額 | 構成比 | 決算額 | 構成比 | 決算額 | 構成比 | 決算額 | 構成比 |
| 議会費 | 258,841 | 1.5% | 267,510 | 1.7% | 266,463 | 1.7% | 259,450 | 1.7% | 240,100 | 1.6% |
| 総務費 | 1,624,502 | 9.3% | 1,696,220 | 10.7% | 1,572,323 | 9.9% | 1,577,627 | 10.4% | 1,563,943 | 10.2% |
| 民生費 | 3,165,573 | 18.1% | 2,130,226 | 13.5% | 1,822,317 | 11.4% | 2,025,376 | 13.4% | 1,821,607 | 11.8% |
| 衛生費 | 1,810,061 | 10.3% | 1,917,356 | 12.1% | 1,612,588 | 10.1% | 1,530,334 | 10.1% | 1,868,252 | 12.1% |
| 労働費 | 20,971 | 0.1% | 22,203 | 0.1% | 17,754 | 0.1% | 17,521 | 0.1% | 15,857 | 0.1% |
| 農林水産業費 | 1,528,232 | 8.7% | 1,680,947 | 10.6% | 2,176,966 | 13.6% | 1,843,850 | 12.2% | 1,488,063 | 9.7% |
| 商工費 | 1,340,621 | 7.7% | 1,187,375 | 7.5% | 1,890,681 | 11.8% | 702,145 | 4.6% | 779,545 | 5.1% |
| 土木費 | 2,789,375 | 15.9% | 2,065,693 | 13.1% | 2,009,771 | 12.6% | 2,033,524 | 13.5% | 2,101,795 | 13.7% |
| 消防費 | 710,206 | 4.1% | 781,474 | 4.9% | 596,289 | 3.7% | 576,509 | 3.8% | 547,237 | 3.6% |
| 教育費 | 1,954,843 | 11.2% | 1,819,545 | 11.5% | 1,609,734 | 10.1% | 2,008,532 | 13.3% | 2,343,553 | 15.2% |
| 災害復旧費 | 235,801 | 1.3% | 49,549 | 0.3% | 0 | 0.0% | 0 | 0.0% | 4,213 | 0.0% |
| 公債費 | 2,077,457 | 11.9% | 2,188,278 | 13.8% | 2,384,888 | 14.9% | 2,541,350 | 16.8% | 2,620,962 | 17.0% |
| 諸支出金 | 0 | 0.0% | 0 | 0.0% | 0 | 0.0% | 0 | 0.0% | 0 | 0.0% |
| 前年度繰上充用金 | - | - | - | - | - | - | - | - | - | - |
| 歳出合計 | 17,516,483 | 100.0% | 15,806,376 | 100.0% | 15,959,774 | 100.0% | 15,116,218 | 100.0% | 15,395,127 | 100.0% |

| 区分/年度 | H 16 2004 | | H 17 2005 | | H 18 2006 | | H 19 2007 | | H 20 2008 | |
|----------|--------------|--------|--------------|--------|--------------|--------|--------------|--------|--------------|--------|
| | 決算額 | 構成比 | 決算額 | 構成比 | 決算額 | 構成比 | 決算額 | 構成比 | 決算額 | 構成比 |
| 議会費 | 236,810 | 1.6% | 106,469 | 0.7% | 103,547 | 0.7% | 105,419 | 0.9% | 105,213 | 0.9% |
| 総務費 | 2,355,864 | 10.2% | 2,599,188 | 16.5% | 2,742,774 | 18.6% | 1,225,961 | 10.2% | 1,259,048 | 10.4% |
| 民生費 | 1,881,058 | 11.8% | 2,220,096 | 14.1% | 2,424,779 | 16.4% | 1,897,118 | 15.7% | 2,002,273 | 16.6% |
| 衛生費 | 1,923,856 | 12.1% | 1,445,628 | 9.2% | 1,660,662 | 11.2% | 1,538,909 | 12.8% | 1,301,304 | 10.8% |
| 労働費 | 17,610 | 0.1% | 15,156 | 0.1% | 11,332 | 0.1% | 9,446 | 0.1% | 8,118 | 0.1% |
| 農林水産業費 | 1,130,410 | 9.7% | 1,252,792 | 8.0% | 968,225 | 6.6% | 915,279 | 7.6% | 791,345 | 6.6% |
| 商工費 | 634,896 | 5.1% | 595,762 | 3.8% | 538,519 | 3.6% | 337,842 | 2.8% | 367,301 | 3.0% |
| 土木費 | 2,032,936 | 13.7% | 1,713,670 | 10.9% | 1,430,426 | 9.7% | 1,190,873 | 9.9% | 1,542,671 | 12.8% |
| 消防費 | 579,776 | 3.6% | 552,025 | 3.5% | 504,586 | 3.4% | 508,323 | 4.2% | 550,801 | 4.6% |
| 教育費 | 1,337,324 | 15.2% | 1,226,048 | 7.8% | 1,193,309 | 8.1% | 1,141,417 | 9.5% | 1,326,830 | 11.0% |
| 災害復旧費 | 149,172 | 0.0% | 857,114 | 5.4% | 93,536 | 0.6% | 288,607 | 2.4% | 45,155 | 0.4% |
| 公債費 | 2,663,833 | 17.0% | 3,158,416 | 20.1% | 3,094,089 | 21.0% | 2,908,464 | 24.1% | 3,283,404 | 27.2% |
| 諸支出金 | 0 | 0.0% | 0 | 0.0% | 0 | 0.0% | 0 | 0.0% | 0 | 0.0% |
| 前年度繰上充用金 | - | - | - | - | - | - | - | - | - | - |
| 歳出合計 | 15,395,127 | 100.0% | 15,742,364 | 100.0% | 14,765,784 | 100.0% | 12,067,658 | 100.0% | 12,583,463 | 100.0% |

| 区分／年度 | H 21 2009 | | H 22 2010 | | H 23 2011 | | H 24 2012 | | H 25 2013 | |
|----------|--------------|--------|--------------|--------|--------------|--------|--------------|--------|--------------|--------|
| | 決算額 | 構成比 | 決算額 | 構成比 | 決算額 | 構成比 | 決算額 | 構成比 | 決算額 | 構成比 |
| 議会費 | 93,484 | 0.8% | 89,919 | 0.7% | 117,531 | 0.8% | 105,619 | 0.8% | 105,649 | 0.8% |
| 総務費 | 2,345,176 | 19.4% | 2,370,799 | 19.6% | 1,693,846 | 12.2% | 1,738,796 | 12.2% | 1,892,664 | 12.2% |
| 民生費 | 2,030,742 | 16.8% | 2,365,412 | 19.6% | 2,378,155 | 17.1% | 2,324,535 | 17.1% | 2,411,284 | 17.1% |
| 衛生費 | 1,319,335 | 10.9% | 1,390,969 | 11.5% | 1,545,805 | 11.1% | 1,422,291 | 11.1% | 1,490,348 | 11.1% |
| 労働費 | 35,052 | 0.3% | 42,314 | 0.4% | 46,648 | 0.3% | 21,976 | 0.3% | 16,927 | 0.3% |
| 農林水産業費 | 776,210 | 6.4% | 847,856 | 7.0% | 780,125 | 5.6% | 758,719 | 5.6% | 663,039 | 5.6% |
| 商工費 | 324,223 | 2.7% | 303,127 | 2.5% | 464,690 | 3.3% | 413,125 | 3.3% | 366,521 | 3.3% |
| 土木費 | 1,771,712 | 14.7% | 1,495,267 | 12.4% | 1,313,777 | 9.4% | 1,299,083 | 9.4% | 1,608,142 | 9.4% |
| 消防費 | 588,710 | 4.9% | 518,963 | 4.3% | 552,463 | 4.0% | 559,473 | 4.0% | 900,822 | 4.0% |
| 教育費 | 1,151,221 | 9.5% | 1,412,379 | 11.7% | 1,756,626 | 12.6% | 2,470,340 | 12.6% | 2,540,621 | 12.6% |
| 災害復旧費 | 141,516 | 1.2% | 96,933 | 0.8% | 149,167 | 1.1% | 207,836 | 1.1% | 92,621 | 1.1% |
| 公債費 | 2,857,246 | 23.7% | 2,794,872 | 23.2% | 3,113,575 | 22.4% | 2,244,353 | 22.4% | 2,032,331 | 22.4% |
| 諸支出金 | 0 | 0.0% | 0 | 0.0% | 0 | 0.0% | 0 | 0.0% | 0 | 0.0% |
| 前年度繰上充用金 | — | — | — | — | — | — | — | — | — | — |
| 歳出合計 | 13,434,627 | 100.0% | 13,728,810 | 100.0% | 13,912,408 | 100.0% | 13,566,146 | 100.0% | 14,120,969 | 100.0% |

| 区分／年度 | H 26 2014 | | H 27 2015 | | H28 2016 | | H29 2017 | | H30 2018 | |
|----------|--------------|--------|--------------|--------|-------------|--------|-------------|--------|-------------|--------|
| | 決算額 | 構成比 | 決算額 | 構成比 | 決算額 | 構成比 | 決算額 | 構成比 | 決算額 | 構成比 |
| 議会費 | 115,392 | 0.8% | 118,497 | 0.8% | 104,893 | 0.7% | 105,568 | 0.8% | 102,493 | 0.7% |
| 総務費 | 1,914,344 | 12.9% | 2,743,807 | 18.5% | 1,715,540 | 12.1% | 2,087,906 | 15.0% | 2,107,712 | 14.5% |
| 民生費 | 2,461,151 | 16.6% | 2,462,081 | 16.6% | 2,615,904 | 18.5% | 2,709,185 | 19.4% | 2,695,253 | 18.5% |
| 衛生費 | 1,388,511 | 9.4% | 2,074,430 | 14.0% | 1,758,043 | 12.4% | 1,386,453 | 9.9% | 1,179,352 | 8.1% |
| 労働費 | 22,990 | 0.2% | 8,879 | 0.1% | 8,836 | 0.1% | 9,583 | 0.1% | 10,081 | 0.1% |
| 農林水産業費 | 802,467 | 5.4% | 741,245 | 5.0% | 863,956 | 6.1% | 803,158 | 5.8% | 846,247 | 5.8% |
| 商工費 | 383,508 | 2.6% | 393,179 | 2.7% | 678,340 | 4.8% | 918,890 | 6.6% | 389,354 | 2.7% |
| 土木費 | 1,580,095 | 10.7% | 1,222,564 | 8.2% | 1,502,963 | 10.6% | 1,556,568 | 11.2% | 1,375,898 | 9.5% |
| 消防費 | 969,824 | 6.5% | 679,925 | 4.6% | 533,474 | 3.8% | 565,562 | 4.1% | 822,542 | 5.7% |
| 教育費 | 2,651,145 | 17.9% | 2,264,093 | 15.3% | 2,028,714 | 14.4% | 1,600,245 | 11.5% | 1,863,132 | 12.8% |
| 災害復旧費 | 70,448 | 0.5% | 8,957 | 0.1% | — | — | 174,622 | 1.3% | 554,877 | 3.8% |
| 公債費 | 2,468,892 | 16.6% | 2,105,421 | 14.2% | 2,325,935 | 16.5% | 2,025,863 | 14.5% | 2,598,949 | 17.9% |
| 諸支出金 | 0 | 0.0% | 0 | 0.0% | — | — | 0 | 0.0% | 0 | 0.0% |
| 前年度繰上充用金 | — | — | — | — | — | — | — | — | — | — |
| 歳出合計 | 14,828,767 | 100.0% | 14,823,078 | 100.0% | 14,136,598 | 100.0% | 13,943,603 | 100.0% | 14,545,890 | 100.0% |

| 区分／年度 | R1 2019 | | R2 2020 | | R3 2021 | | R4 2022 | | R5 2023 | |
|----------|------------|--------|------------|--------|------------|--------|------------|--------|------------|--------|
| | 決算額 | 構成比 | 決算額 | 構成比 | 決算額 | 構成比 | 決算額 | 構成比 | 決算額 | 構成比 |
| 議会費 | 99,402 | 0.7% | 102,329 | 0.6% | 102,687 | 0.7% | 101,396 | 0.7% | 102,856 | 0.7% |
| 総務費 | 2,131,887 | 15.7% | 4,201,571 | 24.4% | 3,316,516 | 22.0% | 3,099,187 | 20.9% | 2,978,077 | 19.5% |
| 民生費 | 2,618,628 | 19.2% | 2,746,574 | 15.9% | 3,100,916 | 20.5% | 3,095,421 | 20.8% | 3,156,850 | 20.6% |
| 衛生費 | 1,262,293 | 9.3% | 1,529,406 | 8.9% | 1,253,221 | 8.3% | 1,214,493 | 8.2% | 1,180,495 | 7.7% |
| 労働費 | 9,192 | 0.1% | 13,998 | 0.1% | 9,509 | 0.1% | 18,769 | 0.1% | 24,925 | 0.2% |
| 農林水産業費 | 756,730 | 5.6% | 1,256,090 | 7.3% | 957,274 | 6.3% | 945,673 | 6.4% | 865,498 | 5.7% |
| 商工費 | 470,335 | 3.5% | 733,965 | 4.3% | 562,754 | 3.7% | 509,891 | 3.4% | 1,072,245 | 7.0% |
| 土木費 | 1,307,200 | 9.6% | 2,026,697 | 11.8% | 1,908,226 | 12.6% | 1,710,456 | 11.5% | 1,609,477 | 10.5% |
| 消防費 | 861,954 | 6.3% | 572,031 | 3.3% | 535,987 | 3.5% | 580,142 | 3.9% | 613,829 | 4.0% |
| 教育費 | 1,842,425 | 13.5% | 2,023,059 | 11.7% | 1,431,646 | 9.5% | 1,552,209 | 10.5% | 1,482,406 | 9.7% |
| 災害復旧費 | 205,673 | 1.5% | 8,877 | 0.1% | 76,335 | 0.5% | 101,455 | 0.7% | 328,788 | 2.1% |
| 公債費 | 2,054,056 | 15.1% | 2,015,974 | 11.7% | 1,851,723 | 12.3% | 1,907,928 | 12.9% | 1,889,508 | 12.3% |
| 諸支出金 | 0 | 0.0% | 0 | 0.0% | 0 | 0.0% | 0 | 0.0% | 0 | 0.0% |
| 前年度繰上充用金 | — | — | — | — | — | — | — | — | — | — |
| 歳出合計 | 13,619,775 | 100.0% | 17,230,571 | 100.0% | 15,106,794 | 100.0% | 14,837,020 | 100.0% | 15,304,954 | 100.0% |

資料：地方財政状況調査
平成16年度以前は旧3町の合計値

産業

● 産業別就業者数

(単位:人)

| 産業 | 平成2年 | 平成7年 | 平成12年 | 平成17年 | 平成22年 | 平成27年 | 令和2年 |
|---------------|--------|--------|--------|--------|-------|-------|-------|
| 第1次産業 | 2,853 | 2,608 | 1,844 | 1,901 | 1,108 | 1,124 | 836 |
| 農業 | 2,170 | 2,057 | 1,363 | 1,511 | 740 | 759 | 552 |
| 林業 | 42 | 42 | 52 | 0 | 53 | 38 | 37 |
| 漁業 | 641 | 509 | 429 | 390 | 315 | 327 | 247 |
| 第2次産業 | 4,712 | 4,444 | 3,847 | 3,287 | 2,746 | 2,490 | 2,106 |
| 鉱業 | 10 | 3 | 6 | 3 | 4 | 4 | 7 |
| 建設業 | 1,304 | 1,387 | 1,539 | 1,284 | 914 | 881 | 770 |
| 製造業 | 3,398 | 3,054 | 2,302 | 2,000 | 1,828 | 1,605 | 1,329 |
| 第3次産業 | 5,718 | 5,926 | 6,139 | 5,720 | 5,325 | 5,200 | 4,843 |
| 電気・ガス・熱供給・水道業 | 40 | 34 | 70 | 47 | 39 | 68 | 28 |
| 運輸・通信業 | 541 | 465 | 460 | 301 | 324 | 233 | 247 |
| 卸売・小売業、飲食店 | 1,826 | 1,840 | 1,963 | 1,464 | 1,293 | 1,164 | 998 |
| 金融・保険業 | 270 | 265 | 256 | 179 | 164 | 131 | 114 |
| 不動産業・物品賃貸業 | 16 | 9 | 9 | 4 | 23 | 25 | 23 |
| サービス業 | 2,565 | 2,835 | 2,910 | 3,323 | 3,074 | 3,170 | 3,023 |
| 公務 | 460 | 478 | 471 | 402 | 408 | 409 | 410 |
| 分類不能 | 3 | 18 | 15 | 20 | 24 | 17 | 117 |
| 総数 | 13,286 | 12,996 | 11,845 | 10,928 | 9,203 | 8,831 | 7,902 |

資料: 国勢調査

● 産業別民営事業所数と従業者数

(単位:人)

| 産業 | 平成11年 | | 平成13年 | | 平成16年 | | 平成18年 | | 平成24年 | | 平成28年 | | 令和3年 | |
|-------------------|-------|-------|-------|-------|-------|-------|-------|-------|-------|-------|-------|-------|-------|-------|
| | 事業所 | 従業者 | 事業所 | 従業者 | 事業所 | 従業者 | 事業所 | 従業者 | 事業所 | 従業者 | 事業所 | 従業者 | 事業所 | 従業者 |
| 第1次産業 | 28 | 241 | 25 | 292 | 21 | 228 | 21 | 230 | 21 | 287 | 21 | 285 | 33 | 390 |
| 第2次産業 | 527 | 4,019 | 454 | 3,585 | 394 | 3,206 | 379 | 3,009 | 326 | 2,564 | 292 | 2,215 | 263 | 2,065 |
| 鉱業 | 2 | 8 | 2 | 32 | 2 | 5 | 2 | 8 | 3 | 7 | 2 | 7 | 2 | 7 |
| 建設業 | 241 | 1,414 | 235 | 1,434 | 211 | 1,287 | 202 | 1,134 | 162 | 859 | 149 | 716 | 140 | 750 |
| 製造業 | 284 | 2,597 | 217 | 2,119 | 181 | 1,914 | 175 | 1,867 | 161 | 1,698 | 141 | 1,492 | 121 | 1,308 |
| 第3次産業 | 1,389 | 5,446 | 1,285 | 4,922 | 1,194 | 4,822 | 1,157 | 4,839 | 846 | 4,319 | 870 | 4,062 | 840 | 4,345 |
| 電気・ガス・熱供給・水道業 | 3 | 18 | 4 | 20 | 4 | 33 | 2 | 15 | 2 | 15 | 2 | 11 | 1 | 14 |
| 情報通信業 | 4 | 13 | 6 | 17 | 6 | 17 | 5 | 15 | 7 | 18 | 5 | 15 | 6 | 19 |
| 運輸業・郵便業 | 28 | 344 | 27 | 188 | 26 | 186 | 23 | 286 | 28 | 378 | 20 | 102 | 19 | 134 |
| 卸売・小売業 | 548 | 1,903 | 504 | 1,805 | 457 | 1,601 | 447 | 1,594 | 331 | 1,344 | 286 | 1,057 | 249 | 977 |
| 金融・保険業 | 22 | 293 | 19 | 153 | 17 | 124 | 19 | 145 | 14 | 115 | 15 | 111 | 12 | 75 |
| 不動産業・物品賃貸業 | 10 | 26 | 12 | 20 | 11 | 30 | 11 | 27 | 22 | 66 | 16 | 70 | 22 | 53 |
| 飲食店、宿泊業 | 402 | 1,400 | 370 | 1,380 | 335 | 1,424 | 318 | 1,246 | 269 | 1,394 | 243 | 1,136 | 203 | 871 |
| 医療・福祉 | 41 | 286 | 39 | 367 | 39 | 416 | 43 | 503 | 47 | 471 | 52 | 700 | 80 | 946 |
| 教育、学習支援業 | 65 | 106 | 58 | 89 | 52 | 88 | 50 | 91 | 25 | 74 | 36 | 104 | 70 | 623 |
| 複合サービス事業 | 25 | 425 | 24 | 281 | 19 | 184 | 29 | 296 | 20 | 161 | 19 | 143 | 20 | 145 |
| サービス業(他に分類されないもの) | 241 | 632 | 222 | 602 | 228 | 719 | 210 | 621 | 81 | 283 | 176 | 613 | 158 | 488 |
| 総数 | 1,944 | 9,706 | 1,764 | 8,799 | 1,609 | 8,256 | 1,557 | 8,078 | 1,193 | 7,170 | 1,183 | 6,562 | 1,136 | 6,800 |

資料: 事業所・企業統計調査 H23から経済センサス活動調査

● 町内総生産、町民所得

(単位: 百万円、千円)

| 産業 | 平成23年 | 平成24年 | 平成25年 | 平成26年 | 平成27年 | 平成28年 | 平成29年 | 平成30年 | 令和元年 | 令和2年 | 令和3年 | 令和4年 |
|---------------|--------|--------|--------|--------|--------|--------|--------|--------|--------|--------|--------|--------|
| 第1次産業 | 3,093 | 3,888 | 2,997 | 3,019 | 3,795 | 3,922 | 4,740 | 4,460 | 4,145 | 3,991 | 3,429 | 3,580 |
| 第2次産業 | 9,074 | 9,423 | 9,455 | 10,084 | 8,749 | 9,722 | 11,414 | 9,379 | 10,482 | 10,120 | 10,105 | 10,883 |
| 第3次産業 | 38,687 | 38,694 | 42,118 | 41,596 | 42,531 | 42,390 | 41,903 | 40,892 | 40,228 | 37,682 | 37,634 | 38,117 |
| 輸入品税等 | 374 | 397 | 472 | 577 | 487 | 422 | 468 | 489 | 428 | 449 | 579 | 758 |
| 町内総生産(総計) | 51,228 | 52,402 | 55,042 | 55,276 | 55,562 | 56,456 | 58,525 | 55,220 | 55,283 | 52,242 | 51,747 | 53,338 |
| 1人あたり町民所得(千円) | - | - | - | - | - | - | - | - | - | - | - | - |

資料: 県統計課「市町民経済計算」

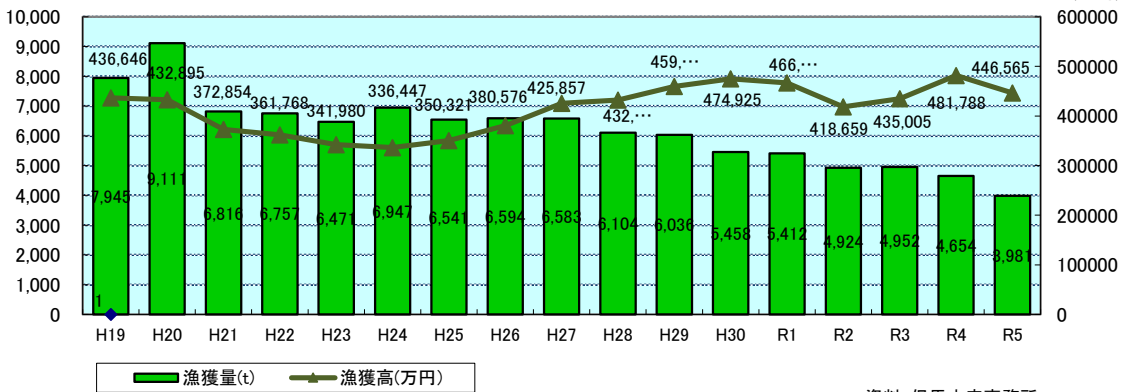
● 季節就労者数の推移

(単位:人)

| 年度 | 香住区 | | | | 村岡区 | | | | 小代区 | | | | 総計 |
|-------|-----|----|-----|-----|-----|----|-----|----|-----|----|-----|----|-----|
| | 酒造 | 水産 | その他 | 合計 | 酒造 | 水産 | その他 | 合計 | 酒造 | 水産 | その他 | 合計 | |
| 平成22年 | 3 | 97 | 22 | 122 | 33 | 0 | 17 | 50 | 21 | 1 | 7 | 29 | 180 |
| 平成23年 | 2 | 92 | 15 | 109 | 30 | 0 | 14 | 44 | 19 | 0 | 8 | 27 | 157 |
| 平成24年 | 2 | 79 | 13 | 94 | 24 | 0 | 11 | 35 | 22 | 0 | 6 | 28 | 157 |
| 平成25年 | 1 | 75 | 11 | 87 | 23 | 0 | 7 | 30 | 20 | 0 | 4 | 24 | 127 |
| 平成26年 | 1 | 66 | 12 | 79 | 21 | 0 | 9 | 30 | 16 | 1 | 2 | 18 | 127 |
| 平成27年 | 2 | 57 | 11 | 70 | 22 | 0 | 8 | 30 | 16 | 0 | 2 | 18 | 118 |
| 平成28年 | 1 | 53 | 10 | 64 | 16 | 0 | 6 | 22 | 13 | 0 | 1 | 14 | 100 |
| 平成29年 | 1 | 44 | 12 | 57 | 11 | 1 | 6 | 18 | 11 | 0 | 0 | 11 | 86 |
| 平成30年 | 1 | 47 | 13 | 61 | 9 | 0 | 8 | 17 | 9 | 0 | 0 | 9 | 87 |
| 令和元年 | 0 | 40 | 12 | 52 | 8 | 0 | 3 | 11 | 3 | 0 | 0 | 3 | 66 |
| 令和2年 | 1 | 37 | 9 | 47 | 4 | 0 | 4 | 8 | 4 | 0 | 0 | 4 | 59 |
| 令和3年 | 0 | 36 | 11 | 47 | 3 | 0 | 3 | 6 | 2 | 0 | 0 | 2 | 55 |
| 令和4年 | 0 | 31 | 9 | 40 | 2 | 0 | 5 | 7 | 1 | 0 | 0 | 1 | 48 |
| 令和5年 | 0 | 22 | 8 | 30 | 2 | 0 | 2 | 4 | 1 | 0 | 0 | 1 | 35 |

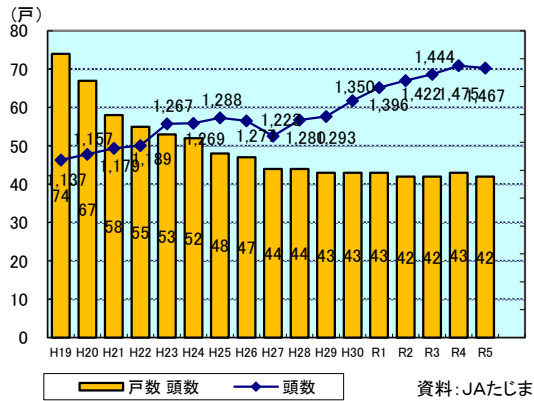
資料: 公共職業安定所香住出張所
出稼年度(毎年度 10/1~9/30)分の受付件数

● 漁獲量・漁獲高の推移



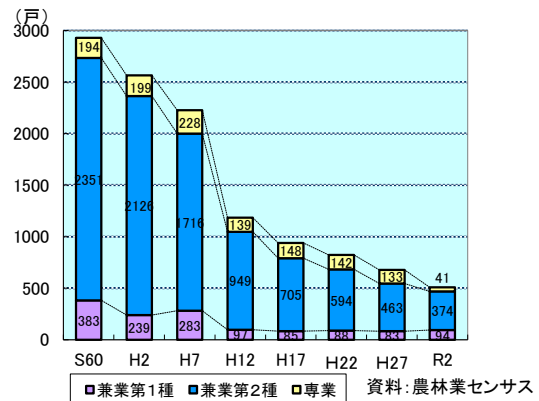
資料: 但馬水産事務所

● 繁殖和牛飼育頭数、戸数の推移



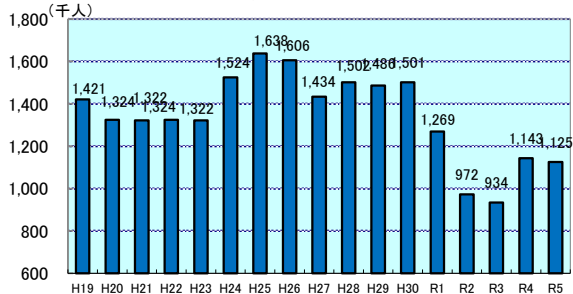
資料: JAたじま

● 農家戸数の推移



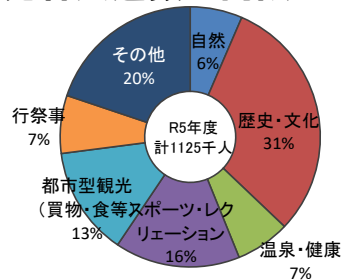
資料: 農林業センサス

● 観光客入込数の推移



資料: 兵庫県観光客動態調査報告書

● 観光客入込数の内訳



資料: 兵庫県観光客動態調査報告書

■6-1 農家戸数・人口の推移

(単位:人、戸)

| 年 度 | 農 家 人 口 ※ | 農家戸数 | | | | 自給的 農家数 販売なし | 販売農家数 | | | | | | |
|----------|-----------------|-------|-----|-------|-------|--------------------|-------|----------------|----------------|----------------|---------------|-------------|------------|
| | | 計 | 専 業 | 兼 業 | | | 計 | 0.3 ~ 0.5ha | 0.5 ~ 1.0ha | 1.0 ~ 2.0ha | 2.0~ 3.0ha | 3.0ha 以上 | 例 外 規 定 |
| | | | | 第 1 種 | 第 2 種 | | | | | | | | |
| S60 1985 | 12,109 | 2,928 | 194 | 383 | 2,351 | 973 | 1,955 | 842 | 856 | 231 | 23 | 0 | 3 |
| H 2 1990 | 10,677 | 2,564 | 199 | 239 | 2,126 | 764 | 1,800 | 728 | 767 | 234 | 18 | 8 | 45 |
| H 7 1995 | 9,147 | 2,227 | 228 | 283 | 1,716 | 849 | 1,378 | 603 | 573 | 151 | 19 | 14 | 18 |
| H12 2000 | 8,491 | 1,185 | 139 | 97 | 949 | 868 | 560 | 521 | 491 | 121 | 18 | 16 | 18 |
| H17 2005 | 7,071 | 938 | 148 | 85 | 705 | 948 | 938 | 397 | 394 | 101 | 14 | 18 | 14 |
| H22 2010 | 3,350 | 824 | 142 | 88 | 594 | 884 | 824 | 349 | 330 | 95 | 15 | 22 | 13 |
| H27 2015 | 1,734 | 679 | 133 | 83 | 463 | 770 | 679 | 260 | 286 | 79 | 17 | 22 | 15 |
| R2 2020 | - | 509 | 41 | 94 | 374 | 677 | 509 | 184 | 205 | 66 | 16 | 16 | 22 |

※S60(1985)の販売農家数は、「経営耕地規模別農家数」の内訳。

※H22(2010)、H27(2015)の農家人口は自営農業に従事した世帯員数。

※R2の農家人口は該当データなし

資料:「農林業センサス」

■6-2 農業粗生産額・生産農業所得の推移

(単位: 百万円、H17~千万円)

| 年 度 | 農業粗 生産額 | 耕種 | | | | | | | | | | 養蚕 |
|-----------|------------|-------|-------|---|----------|-----|-----|-----|----|-----------|-----|----|
| | | 計 | 米 | 麦 | 雑穀 豆類 | いも類 | 野菜 | 果実 | 花き | 工芸 農作物 | その他 | |
| S60 1985 | 3,387 | 2,261 | 1,361 | 1 | 67 | 31 | 332 | 384 | 1 | 50 | 34 | 9 |
| S61 1986 | 3,242 | 2,286 | 1,399 | 0 | 70 | 40 | 303 | 389 | 0 | 49 | 36 | 6 |
| S62 1987 | 2,779 | 2,030 | 1,163 | 0 | 90 | 37 | 305 | 352 | 25 | 24 | 34 | 3 |
| S63 1988 | 2,623 | 1,798 | 1,075 | 0 | 56 | 35 | 274 | 287 | 4 | 29 | 38 | 6 |
| H 1 1989 | 2,842 | 2,054 | 1,078 | 0 | 73 | 40 | 352 | 438 | 5 | 36 | 32 | 6 |
| H 2 1990 | 2,828 | 2,032 | 1,083 | 0 | 27 | 37 | 356 | 439 | 29 | 32 | 29 | 6 |
| H 3 1991 | 2,690 | 1,951 | 1,003 | 0 | 64 | 29 | 349 | 417 | 31 | 29 | 29 | 2 |
| H 4 1992 | 2,613 | 1,959 | 1,056 | 0 | 46 | 29 | 333 | 410 | 40 | 25 | 20 | 4 |
| H 5 1993 | 2,350 | 1,801 | 914 | 0 | 39 | 29 | 381 | 364 | 37 | 16 | 21 | 2 |
| H 6 1994 | 2,502 | 1,975 | 1,156 | 0 | 31 | 27 | 313 | 374 | 24 | 23 | 27 | 2 |
| H 7 1995 | 2,246 | 1,665 | 963 | 0 | 27 | 20 | 279 | 309 | 32 | 16 | 19 | 0 |
| H 8 1996 | 2,279 | 1,657 | 954 | 0 | 25 | 20 | 276 | 314 | 22 | 14 | 32 | 0 |
| H 9 1997 | 2,356 | 1,729 | 918 | 0 | 17 | 17 | 330 | 377 | 27 | 11 | 32 | 0 |
| H 10 1998 | 2,011 | 1,525 | 849 | 0 | 22 | 15 | 331 | 236 | 28 | 14 | 30 | 0 |
| H 11 1999 | 2,239 | 1,644 | 899 | 0 | 23 | 10 | 285 | 368 | 23 | 12 | 24 | 0 |
| H 12 2000 | 2,134 | 1,473 | 869 | 0 | 24 | 12 | 259 | 245 | 32 | 12 | 20 | 0 |
| H 13 2001 | 1,969 | 1,403 | 855 | 0 | 21 | 17 | 247 | 207 | 29 | 9 | 18 | 0 |
| H 14 2002 | 1,975 | 1,376 | 849 | 0 | 37 | 13 | 231 | 205 | 23 | 6 | 12 | 0 |
| H 15 2003 | 2,150 | 1,470 | 911 | 0 | 37 | 17 | 240 | 208 | 28 | 18 | 11 | 0 |
| H 16 2004 | 1,928 | 1,290 | 792 | 0 | 25 | 18 | 220 | 192 | 20 | 14 | 9 | 0 |
| H 17 2005 | 191 | 122 | 76 | 0 | 4 | 2 | 18 | 17 | 2 | 2 | 1 | 0 |
| H 18 2006 | 184 | 111 | 69 | 0 | 4 | 3 | 21 | 11 | 1 | 1 | 2 | 0 |

※H19年度以降市町別の発表なし

(単位: 百万円、H17~千万円)

| 年 度 | 計 | 畜産 | | | | 加工 農産物 | 生産農業所得 | |
|-----------|-------|-----|-----|----|-----|-----------|-----------|-----|
| | | 肉用牛 | 乳用牛 | 豚 | 鶏 | | 1戸当たり(千円) | |
| S60 1985 | 1,117 | 411 | 23 | 56 | 627 | 0 | 1,041 | 356 |
| S61 1986 | 949 | 403 | 16 | 44 | 486 | 1 | 925 | 316 |
| S62 1987 | 745 | 270 | 0 | 31 | 444 | 1 | 781 | 267 |
| S63 1988 | 818 | 376 | 0 | 17 | 425 | 1 | 765 | 261 |
| H 1 1989 | 782 | 439 | 0 | 13 | 330 | 0 | 972 | 332 |
| H 2 1990 | 790 | 497 | 0 | 12 | 281 | 0 | 906 | 353 |
| H 3 1991 | 737 | 469 | 0 | 7 | 261 | 0 | 1,049 | 409 |
| H 4 1992 | 0 | x | 0 | 7 | x | 0 | 1,233 | 481 |
| H 5 1993 | 546 | 314 | 0 | 5 | 227 | 1 | 1,037 | 404 |
| H 6 1994 | 524 | 372 | 0 | 5 | 147 | 1 | 1,164 | 454 |
| H 7 1995 | 580 | 413 | 0 | 5 | 162 | 1 | 1,027 | 465 |
| H 8 1996 | 622 | 414 | 0 | 8 | 200 | 0 | 1,070 | 485 |
| H 9 1997 | 627 | 425 | 0 | 7 | 195 | 0 | 935 | 424 |
| H 10 1998 | 486 | 399 | 0 | x | x | 0 | 828 | 375 |
| H 11 1999 | 595 | x | 0 | x | x | 0 | 891 | 404 |
| H 12 2000 | 661 | x | 0 | 0 | x | 0 | 670 | 326 |
| H 13 2001 | 566 | x | 0 | 0 | x | 0 | 757 | 369 |
| H 14 2002 | 599 | x | 0 | 0 | x | 0 | 650 | 317 |
| H 15 2003 | 680 | x | 0 | 0 | x | 0 | 585 | 285 |
| H 16 2004 | 638 | x | 0 | 0 | x | 0 | 474 | 231 |
| H 17 2005 | 70 | x | - | - | x | - | 52 | 28 |
| H 18 2006 | 73 | x | - | - | x | - | 47 | 25 |

※H19年度以降市町別の発表なし

資料:「生産農業所得統計」

■6-3 農作物作付面積・収穫量の推移

(単位:作付面積:ha, 収穫量:t)

| 年度 | 水稲 | | 麦 | | かんしょ | | ばれいしょ | | だいず | | あずき | | きゅうり | | トマト | | なす | | すいか | |
|----------|------|-------|------|-----|------|-----|-------|-----|------|-----|------|-----|------|-----|------|-----|------|-----|------|-----|
| | 作付面積 | 収穫量 | 作付面積 | 収穫量 | 作付面積 | 収穫量 | 作付面積 | 収穫量 | 作付面積 | 収穫量 | 作付面積 | 収穫量 | 作付面積 | 収穫量 | 作付面積 | 収穫量 | 作付面積 | 収穫量 | 作付面積 | 収穫量 |
| H 4 1992 | 812 | 3,491 | 0 | 0 | 7 | 99 | 19 | 242 | 36 | 53 | 75 | 54 | 6 | 105 | 5 | 104 | 6 | 112 | 8 | 69 |
| H 5 1993 | 819 | 2,774 | 0 | 1 | 7 | 79 | 17 | 204 | 29 | 41 | 70 | 38 | 6 | 106 | 4 | 70 | 6 | 106 | 8 | 62 |
| H 6 1994 | 824 | 3,863 | 0 | 0 | 7 | - | 11 | 139 | 19 | 28 | 50 | 34 | 4 | 78 | 4 | 88 | 5 | 86 | 6 | 38 |
| H 7 1995 | 785 | 3,558 | 0 | 0 | 4 | 57 | 11 | 132 | 15 | 21 | 43 | 33 | 4 | 80 | 4 | 88 | 4 | 80 | 6 | 56 |
| H 8 1996 | 740 | 3,451 | 0 | 0 | 4 | 57 | 11 | 45 | 10 | 15 | 43 | 37 | 4 | 80 | 4 | 90 | 4 | 80 | 6 | 57 |
| H 9 1997 | 731 | 3,280 | 0 | 0 | 4 | 58 | 10 | 127 | 14 | 21 | 37 | 29 | 4 | 80 | 4 | 88 | 4 | 79 | 6 | 57 |
| H10 1998 | 691 | 3,097 | 0 | 0 | 3 | 43 | 9 | 114 | 16 | 22 | 35 | 26 | 4 | 82 | 3 | 58 | 4 | 81 | 6 | 60 |
| H11 1999 | 674 | 3,172 | 0 | 0 | 3 | 43 | 9 | 107 | 12 | 21 | 35 | 27 | 4 | 78 | 3 | 57 | 4 | 81 | 5 | 50 |
| H12 2000 | 649 | 3,160 | 0 | 0 | 4 | 60 | 9 | 111 | 11 | 18 | 33 | 26 | 4 | 78 | 3 | 57 | 4 | 87 | 5 | 50 |
| H13 2001 | 631 | 3,113 | 0 | 0 | 5 | 76 | 9 | 112 | 13 | 22 | 30 | 25 | 4 | 76 | 3 | 51 | 4 | 78 | 5 | 50 |
| H14 2002 | 624 | 3,005 | 0 | 0 | 5 | 73 | 9 | 110 | 17 | 31 | 37 | 29 | 4 | 75 | 2 | 53 | 5 | 82 | 5 | 50 |
| H15 2003 | 611 | 2,666 | 0 | 0 | 7 | 102 | 9 | 108 | 21 | 30 | 39 | 22 | 4 | 77 | 2 | 58 | 3 | 74 | 5 | 47 |
| H16 2004 | 624 | 3,006 | 0 | 0 | 7 | 101 | 9 | 108 | 19 | 17 | 35 | - | 4 | 73 | 2 | 56 | 3 | 59 | 5 | 45 |
| H17 2005 | 623 | 3,070 | 0 | 0 | 7 | - | 9 | 103 | 19 | 30 | 31 | - | 4 | 76 | 3 | 58 | 3 | 62 | 5 | 54 |
| H18 2006 | 591 | 2,700 | 0 | 0 | - | - | 9 | 112 | 16 | 29 | - | - | 4 | 76 | 3 | 62 | 3 | 69 | 5 | 50 |
| H19 2007 | 600 | 2,720 | 0 | 0 | ... | ... | ... | ... | 15 | 25 | ... | ... | ... | ... | ... | ... | ... | ... | ... | ... |
| H20 2008 | 594 | 2,910 | 0 | 0 | ... | ... | ... | ... | 15 | 26 | ... | ... | ... | ... | ... | ... | ... | ... | ... | ... |
| H21 2009 | 590 | 2,670 | 0 | 0 | ... | ... | ... | ... | 14 | 18 | ... | ... | ... | ... | ... | ... | ... | ... | ... | ... |
| H22 2010 | 584 | 2,800 | 0 | 0 | ... | ... | ... | ... | 13 | 19 | ... | ... | ... | ... | ... | ... | ... | ... | ... | ... |
| H23 2011 | 575 | 2,770 | 0 | 0 | ... | ... | ... | ... | 12 | 18 | ... | ... | ... | ... | ... | ... | ... | ... | ... | ... |
| H24 2012 | 574 | 2,780 | 0 | 0 | ... | ... | ... | ... | 10 | 14 | ... | ... | ... | ... | ... | ... | ... | ... | ... | ... |
| H25 2013 | 567 | 2,820 | 0 | 0 | ... | ... | ... | ... | 8 | 10 | ... | ... | ... | ... | ... | ... | ... | ... | ... | ... |
| H26 2014 | 550 | 2,610 | 0 | 0 | ... | ... | ... | ... | 7 | 9 | ... | ... | ... | ... | ... | ... | ... | ... | ... | ... |
| H27 2015 | 537 | 2,600 | 0 | 0 | ... | ... | ... | ... | 8 | 11 | ... | ... | ... | ... | ... | ... | ... | ... | ... | ... |
| H28 2016 | 532 | 2,540 | ... | ... | ... | ... | ... | ... | 7 | 4 | ... | ... | ... | ... | ... | ... | ... | ... | ... | ... |
| H29 2017 | 527 | 2,540 | ... | ... | ... | ... | ... | ... | 5 | 4 | ... | ... | ... | ... | ... | ... | ... | ... | ... | ... |
| H30 2018 | 509 | 2,400 | ... | ... | ... | ... | ... | ... | 5 | 5 | ... | ... | ... | ... | ... | ... | ... | ... | ... | ... |
| R1 2019 | 498 | 2,370 | ... | ... | ... | ... | ... | ... | 5 | 5 | ... | ... | ... | ... | ... | ... | ... | ... | ... | ... |
| R2 2020 | 486 | 2,270 | ... | ... | ... | ... | ... | ... | 5 | 5 | ... | ... | ... | ... | ... | ... | ... | ... | ... | ... |
| R3 2021 | 468 | 2,210 | ... | ... | ... | ... | ... | ... | 3 | 2 | ... | ... | ... | ... | ... | ... | ... | ... | ... | ... |
| R4 2022 | 452 | 2,220 | ... | ... | ... | ... | ... | ... | 3 | 2 | ... | ... | ... | ... | ... | ... | ... | ... | ... | ... |
| R5 2023 | 448 | 2,070 | ... | ... | ... | ... | ... | ... | 4 | 2 | ... | ... | ... | ... | ... | ... | ... | ... | ... | ... |

| 年度 | キャベツ | | はくさい | | ほうれんそう | | ねぎ | | たまねぎ | | レタス | | だいこん | | いちご | |
|----------|------|-----|------|-----|--------|-----|------|-----|------|-----|------|-----|------|-----|------|-----|
| | 作付面積 | 収穫量 | 作付面積 | 収穫量 | 作付面積 | 収穫量 | 作付面積 | 収穫量 | 作付面積 | 収穫量 | 作付面積 | 収穫量 | 作付面積 | 収穫量 | 作付面積 | 収穫量 |
| H 4 1992 | 11 | 291 | 8 | 217 | 4 | 65 | 10 | 176 | 6 | 156 | 2 | 27 | 24 | 727 | 4 | 30 |
| H 5 1993 | 12 | 356 | 8 | 210 | 4 | 65 | 7 | 122 | 6 | 151 | 1 | 22 | 23 | 663 | 4 | 32 |
| H 6 1994 | 14 | 434 | 7 | 198 | 3 | 44 | 6 | 97 | 4 | 126 | 0 | 10 | 20 | 613 | 2 | 29 |
| H 7 1995 | 14 | 442 | 7 | 199 | 3 | 34 | 5 | 83 | 4 | 127 | 0 | 4 | 20 | 604 | 2 | 16 |
| H 8 1996 | 14 | 448 | 7 | 206 | 3 | 36 | 5 | 84 | 4 | 130 | 0 | 0 | 20 | 237 | 2 | 16 |
| H 9 1997 | 16 | 558 | 7 | 236 | 3 | 48 | 6 | 103 | 4 | 133 | 0 | 0 | 20 | 667 | 2 | 17 |
| H10 1998 | 20 | 636 | 7 | 186 | 3 | 39 | 6 | 107 | 4 | 141 | 0 | 0 | 19 | 521 | 2 | 17 |
| H11 1999 | 21 | 697 | 7 | 166 | 3 | 41 | 7 | 128 | 4 | 140 | 0 | 0 | 19 | 518 | 2 | 19 |
| H12 2000 | 19 | 687 | 7 | 166 | 3 | 41 | 7 | 132 | 4 | 148 | 0 | 0 | 19 | 530 | 2 | 19 |
| H13 2001 | 21 | 748 | 7 | 160 | 2 | 33 | 7 | 119 | 4 | 158 | 0 | 0 | 16 | 445 | 2 | 19 |
| H14 2002 | 17 | 601 | 7 | 155 | 2 | 33 | 6 | 111 | 4 | 142 | 0 | 0 | 16 | 420 | 2 | 17 |
| H15 2003 | 15 | 532 | 6 | 151 | 2 | 33 | 6 | 110 | 4 | 143 | 0 | 0 | 14 | 380 | 2 | 17 |
| H16 2004 | 13 | 382 | 5 | 91 | 2 | 26 | 5 | 77 | 4 | 142 | 0 | 0 | 11 | 233 | 2 | 19 |
| H17 2005 | 12 | 205 | 5 | 102 | 2 | 31 | 4 | 75 | 4 | 135 | 0 | 0 | 8 | 204 | 2 | 18 |
| H18 2006 | 9 | 270 | 4 | 108 | 2 | 37 | 4 | 82 | 4 | 142 | 0 | 0 | 7 | 193 | 2 | 18 |
| H19 2007 | 6 | 214 | ... | ... | ... | ... | ... | ... | ... | ... | ... | ... | 2 | 41 | ... | ... |
| H20 2008 | 6 | 197 | ... | ... | ... | ... | ... | ... | ... | ... | ... | ... | 2 | 41 | ... | ... |
| H21 2009 | 5 | 152 | ... | ... | ... | ... | ... | ... | ... | ... | ... | ... | 2 | 39 | ... | ... |
| H22 2010 | 5 | 128 | ... | ... | ... | ... | ... | ... | ... | ... | ... | ... | 2 | 32 | ... | ... |
| H23 2011 | 5 | 97 | ... | ... | ... | ... | ... | ... | ... | ... | ... | ... | 2 | 33 | ... | ... |
| H24 2012 | 5 | 132 | ... | ... | ... | ... | ... | ... | ... | ... | ... | ... | 1 | 18 | ... | ... |
| H25 2013 | 5 | 80 | ... | ... | ... | ... | ... | ... | ... | ... | ... | ... | 1 | 19 | ... | ... |
| H26 2014 | 4 | 84 | ... | ... | ... | ... | ... | ... | ... | ... | ... | ... | 1 | 17 | ... | ... |
| H27 2015 | 4 | 75 | ... | ... | ... | ... | ... | ... | ... | ... | ... | ... | 1 | 17 | ... | ... |
| H28 2016 | 2 | 40 | ... | ... | ... | ... | ... | ... | ... | ... | ... | ... | 1 | 17 | ... | ... |
| H29 2017 | 2 | 34 | ... | ... | ... | ... | ... | ... | ... | ... | ... | ... | 1 | 15 | ... | ... |
| H30 2018 | 2 | 32 | ... | ... | ... | ... | ... | ... | ... | ... | ... | ... | 1 | 14 | ... | ... |
| R1 2019 | 2 | 29 | ... | ... | ... | ... | ... | ... | ... | ... | ... | ... | 1 | 15 | ... | ... |
| R2 2020 | 1 | 15 | ... | ... | ... | ... | ... | ... | ... | ... | ... | ... | 1 | 6 | ... | ... |
| R3 2021 | 1 | 2 | ... | ... | ... | ... | ... | ... | ... | ... | ... | ... | 0 | 5 | ... | ... |
| R4 2022 | 1 | 11 | ... | ... | ... | ... | ... | ... | ... | ... | ... | ... | ... | ... | ... | ... |
| R5 2023 | 0 | 7 | ... | ... | ... | ... | ... | ... | ... | ... | ... | ... | ... | ... | ... | ... |

※H19から一部の野菜を除き作付面積、収穫量は調査していない

資料:農林水産省

■6-4 主要家畜飼養戸数・飼養頭羽数

(単位:戸数:戸、頭数:頭、羽数:羽)

| 年度 | 肉用牛 | | 豚 | | 採卵鶏 | | ブロイラー | |
|----------|-----|-------|----|----|-----|-----|-------|----|
| | 戸数 | 頭数 | 戸数 | 頭数 | 戸数 | 羽数 | 戸数 | 羽数 |
| S60 1985 | 333 | 1,193 | x | x | 18 | x | x | x |
| S61 1986 | 308 | 1,060 | x | x | x | x | x | x |
| S62 1987 | 297 | 986 | x | x | x | x | x | x |
| S63 1988 | 274 | 952 | x | x | 10 | 198 | x | x |
| H 1 1989 | 255 | 1,070 | 2 | x | 8 | x | 5 | x |
| H 2 1990 | 246 | 1,156 | x | x | x | x | x | x |
| H 3 1991 | 226 | 1,072 | x | x | x | x | x | x |
| H 4 1992 | 218 | 1,178 | x | x | x | x | x | x |
| H 5 1993 | 204 | 1,276 | x | x | x | x | x | x |
| H 6 1994 | 196 | 1,367 | x | x | x | x | x | x |
| H 7 1995 | 176 | 1,290 | x | x | x | x | x | x |
| H 8 1996 | 161 | 1,345 | x | x | x | x | x | x |
| H 9 1997 | 152 | 1,387 | x | x | x | x | x | x |
| H10 1998 | 142 | 1,394 | x | x | x | x | x | x |
| H11 1999 | 134 | 1,333 | 0 | 0 | x | x | x | x |
| H12 2000 | 123 | 1,268 | 0 | 0 | x | x | x | x |
| H13 2001 | 106 | 1,305 | 0 | 0 | x | x | x | x |
| H14 2002 | 98 | 1,391 | 0 | 0 | x | x | x | x |
| H15 2003 | 88 | 1,470 | 0 | 0 | 1 | x | 1 | x |
| H16 2004 | 83 | 1,540 | 0 | 0 | 1 | x | 1 | x |
| H17 2005 | 79 | 1,600 | 0 | 0 | 0 | 0 | 1 | x |
| H18 2006 | 75 | 1,640 | 0 | 0 | 0 | 0 | - | - |

※S16~H18「肉用牛頭数」は、繁殖牛、育成牛、子牛、肥育牛を合わせた数値。

※H19以降家畜の飼養戸数、飼養頭羽数は調査していない

資料:S60~H18「近畿農政局兵庫農政事務所調」

■6-5 林野面積

(各年度末現在/単位:ha)

| 年度 | 総計 | 民有林 | | | | | | | | | | | 民有林の所有形態 | | | | |
|-----------|--------|--------|-------|-------|-----|--------|-----|--------|-----|------|-------|-------|----------|-----|-----------|--------|--------|
| | | 計 | 立木地 | | | | | | 竹林 | 無立木地 | | 更新困難地 | 国有林 | 県 | 市町(財産区含む) | その他 | うち個人 |
| | | | 人工林 | | | | | 天然林 | | 伐採跡地 | 未立木地 | | | | | | |
| | | | すぎ | ひのき | まつ | その他針葉樹 | 広葉樹 | | | | | | | | | | |
| H 6 1994 | 31,896 | 29,770 | 9,488 | 3,501 | 978 | 127 | 27 | 13,810 | 241 | 90 | 1,397 | 109 | 2,126 | 373 | 2,680 | 26,717 | 11,670 |
| H 7 1995 | 31,775 | 29,654 | 9,436 | 3,507 | 978 | 127 | 27 | 13,841 | 240 | 99 | 1,290 | 109 | 2,121 | 371 | 2,703 | 26,580 | 11,656 |
| H 8 1996 | 31,771 | 29,652 | 9,448 | 3,522 | 977 | 127 | 27 | 13,820 | 240 | 107 | 1,278 | 109 | 2,119 | 371 | 2,694 | 26,587 | 10,924 |
| H 9 1997 | 31,758 | 29,637 | 9,449 | 3,528 | 976 | 127 | 25 | 13,796 | 240 | 107 | 1,277 | 109 | 2,122 | 371 | 2,678 | 26,586 | 11,654 |
| H 10 1998 | 31,726 | 29,609 | 9,465 | 3,541 | 977 | 125 | 26 | 13,712 | 242 | 107 | 1,305 | 109 | 2,117 | 381 | 2,328 | 26,899 | 11,637 |
| H 11 1999 | 31,712 | 29,608 | 9,459 | 3,541 | 973 | 132 | 26 | 13,714 | 242 | 107 | 1,305 | 108 | 2,104 | 381 | 2,705 | 26,522 | 11,635 |
| H 12 2000 | 31,736 | 29,606 | 9,503 | 3,541 | 973 | 132 | 26 | 13,774 | 242 | 0 | 1,304 | 108 | 2,129 | 381 | 2,705 | 26,521 | 11,635 |
| H 13 2001 | 31,735 | 29,606 | 9,503 | 3,541 | 973 | 132 | 26 | 13,778 | 242 | 0 | 1,300 | 108 | 2,129 | 381 | 2,704 | 26,520 | 11,635 |
| H 14 2002 | 31,741 | 29,612 | 9,503 | 3,541 | 976 | 132 | 26 | 13,780 | 243 | 0 | 1,300 | 108 | 2,129 | 381 | 2,706 | 26,525 | 11,639 |
| H 15 2003 | 31,764 | 29,670 | 9,595 | 3,597 | 965 | 130 | 32 | 13,714 | 242 | 0 | 1,285 | 108 | 2,093 | 253 | 3,119 | 29,523 | 13,557 |
| H 16 2004 | 31,761 | 29,670 | 9,592 | 3,597 | 965 | 130 | 32 | 13,714 | 243 | 3 | 1,286 | 109 | 2,091 | 327 | 2,859 | 26,484 | 11,585 |
| H 17 2005 | 31,754 | 29,665 | 9,590 | 3,597 | 965 | 130 | 36 | 13,708 | 243 | 4 | 1,285 | 109 | 2,089 | 327 | 2,859 | 26,479 | 11,583 |
| H 18 2006 | 31,754 | 29,665 | 9,596 | 3,609 | 964 | 130 | 36 | 13,688 | 243 | 7 | 1,283 | 109 | 2,089 | 327 | 2,856 | 26,482 | 11,583 |
| H 19 2007 | 31,749 | 29,658 | 9,594 | 3,607 | 964 | 126 | 36 | 13,689 | 242 | 8 | 1,283 | 109 | 2,091 | 238 | 2,940 | 26,481 | 11,580 |
| H 20 2008 | 31,748 | 29,658 | 9,628 | 3,635 | 962 | 126 | 35 | 13,630 | 242 | 18 | 1,273 | 109 | 2,091 | 238 | 2,913 | 26,508 | 11,574 |
| H 21 2009 | 31,748 | 29,658 | 9,627 | 3,635 | 962 | 126 | 35 | 13,629 | 242 | 18 | 1,272 | 109 | 2,091 | 238 | 2,913 | 26,508 | 11,535 |
| H 22 2010 | 31,748 | 29,658 | 9,627 | 3,635 | 962 | 126 | 35 | 13,629 | 242 | 21 | 1,272 | 109 | 2,091 | 238 | 2,913 | 26,508 | 11,590 |
| H 23 2011 | 31,746 | 29,655 | 9,627 | 3,635 | 962 | 126 | 35 | 13,626 | 242 | 21 | 1,272 | 109 | 2,091 | 238 | 2,913 | 26,505 | 11,589 |
| H 24 2012 | 31,746 | 29,655 | 9,626 | 3,635 | 962 | 126 | 35 | 13,626 | 242 | 22 | 1,272 | 109 | 2,091 | 117 | 3,033 | 26,505 | 11,602 |
| H 25 2013 | 31,746 | 29,655 | 9,626 | 3,635 | 962 | 126 | 35 | 13,626 | 242 | 22 | 1,272 | 109 | 2,091 | 118 | 3,683 | 25,855 | 11,581 |
| H 26 2014 | 31,745 | 29,655 | 9,631 | 3,646 | 962 | 126 | 35 | 13,619 | 242 | 14 | 1,272 | 109 | 2,090 | 118 | 3,663 | 25,875 | 11,570 |
| H 27 2015 | 31,745 | 29,655 | 9,630 | 3,646 | 954 | 126 | 36 | 13,626 | 242 | 14 | 1,272 | 109 | 2,090 | 118 | 3,662 | 25,876 | 11,570 |
| H 28 2016 | 31,745 | 29,655 | 9,634 | 3,648 | 949 | 126 | 36 | 13,626 | 242 | 14 | 1,272 | 109 | 2,090 | 118 | 3,656 | 25,881 | 11,569 |
| H 29 2017 | 31,739 | 29,648 | 9,634 | 3,648 | 949 | 126 | 36 | 13,619 | 242 | 14 | 1,272 | 109 | 2,091 | 118 | 3,656 | 25,874 | 11,569 |
| H 30 2018 | 31,737 | 29,647 | 9,633 | 3,652 | 949 | 126 | 36 | 13,619 | 242 | 14 | 1,268 | 109 | 2,091 | 118 | 3,656 | 25,873 | 11,569 |
| R1 2019 | 31,736 | 29,646 | 9,646 | 3,652 | 949 | 126 | 36 | 13,617 | 242 | 14 | 1,256 | 109 | 2,091 | 13 | 3,656 | 25,978 | 11,569 |
| R2 2020 | 31,735 | 29,645 | 9,650 | 3,650 | 949 | 126 | 37 | 13,612 | 242 | 14 | 1,256 | 109 | 2,091 | 13 | 3,656 | 25,977 | 11,568 |
| R3 2021 | 31,736 | 29,646 | 9,659 | 3,650 | 947 | 130 | 37 | 13,601 | 242 | 14 | 1,256 | 109 | 2,091 | 24 | 3,551 | 26,071 | 11,488 |
| R4 2022 | 31,737 | 29,646 | 9,659 | 3,650 | 947 | 126 | 41 | 13,601 | 242 | 14 | 1,256 | 109 | 2,091 | 24 | 3,551 | 26,071 | 11,488 |
| R5 2023 | 31,737 | 29,646 | 9,660 | 3,650 | 947 | 126 | 41 | 13,601 | 242 | 14 | 1,256 | 109 | 2,091 | 24 | 3,551 | 26,071 | 11,488 |

資料:「県林務課」

■6-6 海面漁業経営体数

| 年度 | 漁業経営体数 | 漁船非使用 | 無動力漁船 | 動力漁船 | | | | | | | 大型定置 | 小型定置 | 地引き網 | 海面養殖 |
|-----------|--------|-------|-------|------|-----|-----|------|-------|--------|-------|------|------|------|------|
| | | | | 1t未満 | 1~3 | 3~5 | 5~10 | 10~30 | 30~100 | 100以上 | | | | |
| S63 1988 | 280 | | | 55 | 39 | 70 | 40 | 11 | 53 | 3 | 2 | 4 | | |
| H5 1993 | 283 | | | 88 | 41 | 71 | 36 | 13 | 28 | 2 | 3 | 1 | | |
| H 10 1998 | 245 | | | 80 | 26 | 61 | 39 | 14 | 19 | 4 | 1 | 1 | | |
| H 15 2003 | 236 | | | 81 | 31 | 56 | 33 | 10 | 22 | 1 | 1 | 1 | | |
| H 20 2008 | 189 | | | 76 | 19 | 42 | 21 | 10 | 19 | 1 | 1 | 0 | | |
| H 25 2013 | 155 | | | 54 | 20 | 35 | 19 | 10 | 15 | 1 | 1 | 0 | | |
| H 30 2018 | 117 | | | 42 | 13 | 25 | 10 | 11 | 13 | 2 | 1 | 0 | | |

資料:「漁業センサス」

■6-7 漁港・漁船数

| 年度 | 漁港 | 漁船数 | | | | | |
|-----------|----|-----|----------|-------|----------|--------|------|
| | | 計 | | 海水動力船 | | 海水無動力船 | |
| | | 隻数 | 総トン数 | 隻数 | 総トン数 | 隻数 | 総トン数 |
| H 6 1994 | 5 | 817 | 4,067.01 | 817 | 4,067.01 | | |
| H 7 1995 | 5 | 796 | 3,408.24 | 796 | 3,408.24 | | |
| H 8 1996 | 5 | 778 | 3,346.88 | 778 | 3,346.88 | | |
| H 9 1997 | 5 | 772 | 3,282.87 | 772 | 3,282.87 | | |
| H 10 1998 | 5 | 773 | 3,760.05 | 773 | 3,760.05 | | |
| H 11 1999 | 5 | 746 | 3,600.71 | 746 | 3,600.71 | | |
| H 12 2000 | 5 | 724 | 3,442.14 | 724 | 3,442.14 | | |
| H 13 2001 | 5 | 706 | 3,419.98 | 706 | 3,419.98 | | |
| H 14 2002 | 5 | 693 | 3,372.49 | 693 | 3,372.49 | | |
| H 15 2003 | 5 | 698 | 3,453.64 | 698 | 3,453.64 | | |
| H 16 2004 | 5 | 680 | 3,371.78 | 680 | 3,371.78 | | |
| H 17 2005 | 5 | 669 | 3,241.22 | 669 | 3,241.22 | | |
| H 18 2006 | 5 | 658 | 3,213.19 | 658 | 3,213.19 | | |
| H 19 2007 | 5 | 641 | 3,270.83 | 641 | 3,270.83 | | |
| H 20 2008 | 5 | 621 | 3,273.98 | 621 | 3,273.98 | | |
| H 21 2009 | 5 | 599 | 3,214.54 | 599 | 3,214.54 | | |
| H 22 2010 | 5 | 564 | 3,130.13 | 564 | 3,130.13 | | |
| H 23 2011 | 5 | 550 | 3,130.90 | 550 | 3,130.90 | | |
| H 24 2012 | 5 | 538 | 3,013.39 | 538 | 3,013.39 | | |
| H 25 2013 | 5 | 517 | 2,990.30 | 517 | 2,990.30 | | |
| H 26 2014 | 5 | 505 | 2,989.83 | 505 | 2,989.83 | | |
| H 27 2015 | 5 | 491 | 2,841.88 | 491 | 2,841.88 | | |
| H 28 2016 | 5 | 466 | 2,799.51 | 466 | 2,799.51 | | |
| H 29 2017 | 5 | 452 | 2,789.85 | 452 | 2,789.85 | | |
| H 30 2018 | 5 | 436 | 2,684.50 | 436 | 2,684.50 | | |
| R1 2019 | 5 | 423 | 2,773.08 | 423 | 2,773.08 | | |
| R2 2020 | 5 | 413 | 2,652.05 | 413 | 2,652.05 | | |
| R3 2021 | 5 | 401 | 2,683.67 | 401 | 2,683.67 | | |
| R4 2022 | 5 | 379 | 2,663.33 | 379 | 2,663.33 | | |
| R5 2023 | 5 | 364 | 2,310.22 | 364 | 2,310.22 | | |

資料:「県漁港課・県水産課 調」

■6-8 内水面漁業(矢田川)

| 年度 | 魚種別漁獲量(kg) | | | | | | | | | | | 放流数量(尾) | | | | | | | |
|-----------|------------|----|----|-----|------|-------|-----|-----|-----|-----|-------|---------|-------|-------|---------|-------|--------|-------|---------|
| | あゆ | こい | ふな | うなぎ | にじまず | さくらます | やまめ | あまご | いわな | うけい | かに類 | あゆ(kg) | こい | ふな | うなぎ(kg) | にじまず | やまめ | いわな | もくずがに |
| H 9 1997 | 17,500 | 50 | 10 | 70 | 20 | - | 60 | 210 | 13 | 110 | 150 | 2,450 | 1,000 | 1,000 | 20 | 1,000 | 22,000 | - | - |
| H 10 1998 | 13,500 | 40 | 15 | 90 | 20 | - | 70 | 180 | 10 | 100 | 450 | 2,200 | 1,000 | 1,000 | 30 | 1,000 | 30,000 | - | - |
| H 11 1999 | 14,800 | 35 | 20 | 100 | 15 | 10 | 80 | 170 | 15 | 80 | 550 | 2,305 | 1,000 | 1,000 | 30 | 1,000 | 27,000 | - | - |
| H 12 2000 | 17,500 | 30 | 15 | 120 | 15 | 10 | 85 | 160 | 15 | 70 | 650 | 2,360 | 1,000 | 1,000 | 30 | 1,000 | 27,000 | - | 3,100 |
| H 13 2001 | 16,500 | 20 | 15 | 110 | 10 | 15 | 90 | 150 | 20 | 60 | 700 | 2,310 | 1,000 | 1,000 | 65 | 1,000 | 27,000 | - | 150(kg) |
| H 14 2002 | 16,500 | 15 | 10 | 150 | 5 | 15 | 110 | - | 10 | 40 | 850 | 2,310 | 1,000 | 1,000 | 100 | 1,000 | 27,000 | - | 3,325 |
| H 15 2003 | 20,500 | 15 | 10 | 130 | 5 | 10 | 120 | - | 10 | 30 | 900 | 2,270 | 1,000 | 1,000 | 100 | 1,000 | - | - | 3,400 |
| H 16 2004 | 11,500 | 15 | 5 | 140 | 5 | 10 | 120 | - | 5 | 25 | 800 | 2,520 | - | 1,000 | 110 | 1,000 | - | - | 160(kg) |
| H 17 2005 | 18,000 | 50 | 5 | 100 | 5 | 10 | 110 | - | 10 | 25 | 800 | 2,230 | - | 1,000 | 30 | 1,000 | 23,600 | 5,800 | 3,000 |
| H 18 2006 | 18,000 | 50 | 5 | 200 | 5 | 20 | 150 | - | 40 | 25 | 900 | 2,170 | - | 1,000 | 50 | 1,000 | 18,300 | 1,600 | 1,700 |
| H 19 2007 | 13,000 | 50 | 5 | 200 | 5 | 20 | 150 | - | 40 | 20 | 900 | 2,100 | - | 1,000 | 50 | 1,000 | 14,000 | 3,000 | 1,600 |
| H20 2008 | 18,000 | 50 | 5 | 300 | 5 | 20 | 150 | - | 50 | 10 | 1,000 | 2,000 | - | 1,000 | 50 | 1,000 | 19,500 | 3,000 | 1,500 |
| H21 2009 | 20,000 | 50 | 5 | 300 | 5 | 30 | 150 | - | 50 | 5 | 1,500 | 2,100 | - | 1,000 | 60 | 1,000 | 20,650 | 5,000 | 2,300 |
| H22 2010 | 18,000 | 50 | 5 | 300 | 5 | 40 | 150 | - | 50 | 5 | 1,500 | 2,200 | - | 1,000 | 40 | 1,000 | 27,000 | 3,000 | 2,800 |
| H23 2011 | 16,000 | 50 | 5 | 300 | 5 | 60 | 150 | - | 50 | 5 | 1,400 | 2,380 | - | 1,000 | 60 | 1,000 | 23,000 | 3,000 | 1,300 |
| H24 2012 | 17,000 | 50 | 5 | 400 | 5 | 60 | 150 | - | 50 | 5 | 1,500 | 2,300 | - | 1,000 | 40 | 1,000 | 23,000 | 3,000 | 1,400 |
| H25 2013 | 16,000 | 50 | 5 | 400 | 5 | 60 | 150 | - | 50 | 5 | 1,500 | 2,100 | - | 1,000 | 40 | 1,000 | 22,500 | 3,000 | 1,700 |
| H26 2014 | 16,000 | 50 | 5 | 300 | 10 | - | 150 | - | 50 | 5 | 1,500 | 1,800 | - | 1,000 | 30 | 1,000 | 23,000 | 2,000 | 1,700 |
| H27 2015 | 8,000 | 50 | 5 | 250 | 10 | 60 | 150 | - | 50 | 5 | 1,500 | 1,800 | - | 1,000 | 40 | 1,000 | 22,500 | 2,500 | 1,100 |
| H28 2016 | 5,000 | - | - | 200 | - | 50 | 130 | - | 50 | 5 | 1,400 | 1,800 | - | 1,000 | 30 | - | 22,500 | 3,000 | 1,200 |
| H29 2017 | 2,500 | - | - | 150 | - | 50 | 130 | - | 50 | 3 | 1,100 | 1,390 | - | 1,000 | 30 | 1,000 | 19,000 | 3,200 | 1,300 |
| H30 2018 | 2,500 | - | - | 160 | - | 50 | 140 | - | 50 | 2 | 1,100 | 1,380 | - | 1,000 | 25 | 1,000 | 21,000 | 3,000 | 1,500 |
| R1 2019 | 2,500 | - | - | 160 | - | 50 | 140 | - | 50 | 2 | 1,100 | 1,210 | - | 1,000 | 25 | 1,000 | 17,000 | 3,000 | 1,000 |
| R2 2020 | 2,600 | - | - | 160 | - | - | 150 | - | 50 | 1 | 1,100 | 1,100 | - | 1,000 | 25 | 1,000 | 17,000 | 3,000 | 1,000 |
| R3 2021 | 3,380 | - | - | 160 | - | 50 | 180 | - | 60 | 1 | 1,000 | 1,100 | - | 1,000 | 25 | 1,000 | 17,000 | 3,000 | 1,000 |
| R4 2022 | 3,710 | - | - | 170 | - | 55 | 195 | - | 65 | 2 | 1,000 | 1,100 | - | 1,000 | 25 | 1,000 | 17,000 | 3,000 | - |
| R5 2023 | 4,500 | - | 1 | 26 | - | 50 | 300 | - | 80 | - | 650 | 1,030 | - | 1,000 | 20 | 1,000 | 17,000 | 3,000 | 150 |

資料:「県水産課 調」

■6-9 製造業産業分類別製造品出荷額の推移(4人以上事業所)

(単位:万円)

| 年度 | 事業所数 | 従業者数 | 製造品出荷額総計 | 食料品製造業 | 飲料・たばこ・飼料製造業 | 繊維工業 | 衣服その他の繊維製品製造業 | 木材・木製品製造業(家具を除く) | 家具・装備品製造業 | 印刷・同関連業 | プラスチック製品製造業 | ゴム製品製造業 | なめし革・同製品・毛皮製造業 | 窯業・土石製品製造業 | 金属製品製造業 | はん用機械器具製造業 | 電気機械器具製造業 | 情報通信機械器具製造業 | 電子部品・デバイス・電子回路製造業 | 輸送用機械器具製造業 | 精密機械器具製造業 | その他の製造業 | |
|-----------|------|-------|-----------|-----------|--------------|--------|---------------|------------------|-----------|---------|-------------|---------|----------------|------------|---------|------------|-----------|-------------|-------------------|------------|-----------|---------|---|
| H 9 1997 | 174 | 2,411 | 3,662,629 | 2,473,792 | 72,341 | × | 154,578 | 56,901 | × | × | × | × | × | × | 34,392 | 33,752 | × | × | × | × | × | × | × |
| H 10 1998 | 175 | 2,340 | 3,484,964 | 2,472,147 | 59,977 | × | 138,714 | 63,286 | × | × | × | × | × | × | 34,741 | 29,425 | × | × | × | × | × | × | × |
| H 11 1999 | 161 | 2,151 | 3,210,205 | 2,260,335 | 69,012 | × | 102,597 | 50,112 | × | × | × | × | × | × | 26,137 | 11,149 | × | × | × | × | × | × | × |
| H 12 2000 | 155 | 2,013 | 3,031,647 | 2,140,054 | 96,867 | × | 78,111 | 43,676 | × | × | × | × | × | × | × | 12,898 | × | × | × | × | × | × | × |
| H 13 2001 | 144 | 1,959 | 2,739,267 | × | × | × | × | × | × | × | × | × | × | × | × | 12,596 | 270,204 | × | × | × | × | × | × |
| H 14 2002 | 141 | 1,948 | 2,672,571 | 1,887,025 | × | × | 45,882 | × | × | × | - | × | × | × | × | × | - | × | × | 98,033 | × | × | × |
| H 15 2003 | 139 | 1,912 | 2,388,533 | 1,711,316 | × | × | 35,642 | × | × | × | - | 5,838 | × | × | × | × | × | × | × | 111,147 | × | × | × |
| H 16 2004 | 131 | 1,794 | 2,509,926 | 1,732,536 | × | × | 52,701 | × | × | × | - | × | × | × | × | × | × | × | × | 135,856 | × | × | × |
| H 17 2005 | 125 | 1,715 | 2,430,115 | 1,652,326 | × | × | 63,745 | × | × | × | - | × | × | × | × | 18,079 | × | × | × | 164,296 | × | × | × |
| H 18 2006 | 118 | 1,705 | 2,182,756 | 1,540,753 | × | × | 63,168 | × | × | × | - | × | × | × | × | × | × | × | × | 191,273 | × | × | × |
| H 19 2007 | 113 | 1,675 | 2,131,018 | 1,455,980 | × | × | 63,809 | × | - | × | - | × | × | × | × | × | × | × | - | 210,654 | × | × | × |
| H 20 2008 | 111 | 1,630 | 2,151,584 | 1,461,966 | × | 76,841 | - | × | × | × | - | × | × | × | × | × | × | × | × | 230,968 | × | × | × |
| H 21 2009 | 112 | 1,658 | 1,985,915 | 1,403,812 | × | 78,683 | - | × | - | × | - | × | × | × | × | 23,852 | × | × | × | 192,977 | - | - | × |
| H 22 2010 | 100 | 1,541 | 1,874,684 | 1,325,784 | × | 77,924 | - | × | - | × | - | × | × | × | × | × | × | × | × | 150,397 | - | - | - |
| H 23 2011 | 100 | 1,541 | 1,874,684 | 1,325,784 | × | 77,924 | - | × | - | × | - | × | × | × | × | × | × | × | × | 150,397 | - | - | - |
| H 24 2012 | 94 | 1,316 | 1,666,803 | 1,003,501 | × | 77,322 | - | × | - | × | - | × | × | × | × | × | × | × | × | 188,925 | - | - | - |
| H 25 2013 | 95 | 1,492 | 2,140,382 | 1,407,599 | × | 85,840 | - | × | - | × | - | × | × | × | × | × | × | × | × | 191,165 | - | - | - |
| H 26 2014 | 87 | 1,375 | 1,719,478 | 1,044,590 | × | 82,461 | - | × | × | × | - | × | × | × | × | × | × | × | × | 156,482 | - | - | × |
| H 27 2015 | 83 | 1,457 | 1,897,610 | 1,191,993 | × | 73,465 | - | - | - | × | - | × | × | × | × | × | × | × | - | 203,426 | - | - | - |
| H 28 2016 | 82 | 1,282 | 1,853,305 | 1,038,027 | × | 72,860 | - | - | × | × | - | × | × | × | × | 46,030 | × | - | × | × | - | - | - |
| H 29 2017 | 72 | 1,304 | 2,141,826 | 1,362,568 | × | 72,252 | - | - | × | × | - | × | × | × | × | 27,809 | × | - | × | 191,623 | - | - | - |
| H 30 2018 | 72 | 1,304 | 2,468,521 | 1,528,439 | × | 68,258 | - | - | × | × | - | × | × | × | × | 35,993 | × | - | × | × | - | - | - |
| R1 2019 | 69 | 1,324 | 2,150,044 | 1,279,124 | × | 73,621 | - | - | - | × | - | × | × | × | × | × | × | × | - | 241,346 | - | - | - |
| R2 2020 | 68 | 1,315 | 2,238,412 | × | × | × | - | - | - | × | - | × | × | × | × | × | × | × | - | × | - | - | - |
| R3 2021 | 60 | 1,066 | 1,958,965 | × | × | × | - | - | - | × | - | × | × | × | × | × | × | × | - | × | - | - | - |
| R4 2022 | 60 | 1,080 | 1,899,471 | 1,182,278 | × | 59,109 | - | × | - | - | - | × | × | × | × | × | × | - | 272,916 | 215,661 | - | - | - |
| R5 2023 | 60 | 1,080 | 1,054,687 | × | × | 59,109 | - | × | - | - | - | × | × | × | × | × | × | - | 272,916 | 215,661 | - | - | - |

資料:「工業統計調査」「経済センサス活動調査」

符号の用法「-」… 皆無又は該当する事業のないもの

符号の用法「×」… 数値が秘匿されているもの

平成23年、平成28年は工業統計調査を実施せず、経済センサス活動調査

平成19年に日本標準分類が改訂されたため、平成20年度から産業分類変更

■6-10 産業分類別商店数・従業者数・年間販売額

(単位:百万円)

| 年度 | 総計 | | | 卸売業計 | | | 小売業計 | | | 各種商品小売業 | | | 衣服・身の回り品小売業 | | | |
|------|------|------|-------|--------|------|-------|--------|------|-------|---------|------|-------|-------------|------|-------|-------|
| | 事業所数 | 従業者数 | 年間販売額 | 事業所数 | 従業者数 | 年間販売額 | 事業所数 | 従業者数 | 年間販売額 | 事業所数 | 従業者数 | 年間販売額 | 事業所数 | 従業者数 | 年間販売額 | |
| H 3 | 1991 | 572 | 1,734 | 30,698 | 63 | 234 | 7,234 | 509 | 1,500 | 23,464 | 1 | x | x | 57 | 159 | 1,883 |
| H 6 | 1994 | 579 | 1,801 | 30,599 | 68 | 289 | 10,002 | 511 | 1,512 | 20,597 | 1 | x | x | 51 | 118 | 1,425 |
| H 9 | 1997 | 534 | 1,723 | 25,595 | 55 | 168 | 4,882 | 479 | 1,555 | 20,713 | 3 | x | x | 45 | 105 | 1,293 |
| H 11 | 1999 | 545 | 1,801 | 25,742 | 52 | 205 | 4,759 | 493 | 1,596 | 20,983 | 3 | 11 | x | 42 | 98 | 1,025 |
| H 14 | 2002 | 496 | 1,697 | x | 40 | 152 | x | 456 | 1,545 | x | 0 | 0 | 0 | 34 | 79 | x |
| H 16 | 2004 | 460 | 1,519 | x | 45 | 147 | x | 415 | 1,372 | x | 0 | 0 | 0 | 35 | 85 | x |
| H 19 | 2007 | 430 | 1,521 | 20,466 | 43 | 146 | 3,006 | 387 | 1,375 | 17,460 | 1 | 5 | x | 28 | 61 | 541 |
| H 23 | 2011 | 282 | 944 | 14,127 | 26 | 84 | 2,039 | 256 | 860 | 12,087 | x | x | x | 21 | 58 | 464 |
| H 26 | 2014 | 279 | 925 | 15,147 | 31 | 94 | 1,925 | 248 | 831 | 13,227 | x | x | x | 20 | 47 | 302 |
| H 28 | 2016 | 254 | 896 | 15,676 | 27 | 66 | 1,873 | 227 | 830 | 13,803 | 1 | 2 | x | 16 | 41 | 239 |
| R 3 | 2021 | 224 | 844 | 12,051 | 29 | 97 | 2,702 | 195 | 747 | 9,349 | x | x | x | 16 | 31 | 102 |

| 年度 | 飲食料品小売業 | | | 機械器具小売業 | | | 自動車・自転車小売業 | | | 家具・じゅう器 | | | その他の小売業 | | | |
|------|---------|------|-------|---------|------|-------|------------|------|-------|---------|------|-------|---------|------|-------|-------|
| | 事業所数 | 従業者数 | 年間販売額 | 事業所数 | 従業者数 | 年間販売額 | 事業所数 | 従業者数 | 年間販売額 | 事業所数 | 従業者数 | 年間販売額 | 事業所数 | 従業者数 | 年間販売額 | |
| H 3 | 1991 | 199 | 535 | 8,664 | - | - | - | 29 | 133 | 2,036 | 52 | 123 | 1,337 | 171 | x | x |
| H 6 | 1994 | 222 | 593 | 9,045 | - | - | - | 27 | 121 | 1,844 | 51 | 120 | 1,236 | 159 | x | x |
| H 9 | 1997 | 206 | 627 | 8,849 | - | - | - | 25 | x | x | 49 | 120 | 1,213 | 151 | x | x |
| H 11 | 1999 | 203 | 589 | 9,599 | - | - | - | 23 | 120 | x | 39 | 91 | 757 | 183 | 687 | x |
| H 14 | 2002 | 200 | 622 | 8,804 | - | - | - | 21 | 110 | x | 40 | 104 | 980 | 161 | 630 | x |
| H 16 | 2004 | 181 | 573 | 8,051 | - | - | - | 19 | 89 | x | 39 | 102 | 842 | 141 | 523 | 6,608 |
| H 19 | 2007 | 154 | 540 | 6,941 | - | - | - | 21 | 97 | 1,271 | 34 | 87 | 542 | 149 | 585 | x |
| H 23 | 2011 | 103 | 365 | 5,506 | 30 | 94 | 1,344 | - | - | - | - | - | - | 102 | 343 | 4,772 |
| H 26 | 2014 | 91 | 324 | 4,905 | 30 | 113 | 1,277 | 18 | 87 | 1,166 | 7 | 14 | 62 | 97 | 325 | 5,855 |
| H 28 | 2016 | 81 | 318 | 5,119 | 33 | 123 | 2,240 | 21 | 99 | 2,106 | 8 | 14 | 39 | 93 | 322 | 5,149 |
| R 3 | 2021 | 73 | 339 | 3,976 | 27 | 106 | 1,183 | - | - | - | - | - | - | 52 | 259 | 3,904 |

資料:「商業統計調査」「経済センサス活動調査」

■6-11 観光客入込数の推移

単位:(千人)

| 年度 | 総数 | 日帰り・宿泊別 | | 県内・県外客別 | | |
|------|------|---------|-------|---------|-------|-------|
| | | 日帰客 | 宿泊客 | 県内客 | 県外客 | |
| H 3 | 1991 | 1,443 | 786 | 657 | 612 | 830 |
| H 4 | 1992 | 1,467 | 798 | 669 | 582 | 885 |
| H 5 | 1993 | 1,443 | 785 | 658 | 573 | 870 |
| H 6 | 1994 | 1,582 | 931 | 651 | 640 | 942 |
| H 7 | 1995 | 2,546 | 1,503 | 1,043 | 1,175 | 1,371 |
| H 8 | 1996 | 1,867 | 1,327 | 540 | 800 | 1,067 |
| H 9 | 1997 | 1,524 | 1,057 | 467 | 699 | 825 |
| H 10 | 1998 | 1,395 | 964 | 431 | 632 | 763 |
| H 11 | 1999 | 1,485 | 1,066 | 419 | 669 | 816 |
| H 12 | 2000 | 1,442 | 1,057 | 385 | 651 | 791 |
| H 13 | 2001 | 1,592 | 1,173 | 419 | 868 | 724 |
| H 14 | 2002 | 1,313 | 927 | 386 | 591 | 722 |
| H 15 | 2003 | 1,291 | 919 | 372 | 586 | 705 |
| H 16 | 2004 | 1,321 | 972 | 349 | 643 | 678 |
| H 17 | 2005 | 1,417 | 1,033 | 384 | 677 | 740 |
| H 18 | 2006 | 1,469 | 1,096 | 373 | 666 | 803 |
| H 19 | 2007 | 1,421 | 1,054 | 367 | 614 | 807 |
| H 20 | 2008 | 1,324 | 985 | 339 | 592 | 732 |
| H 21 | 2009 | 1,322 | 988 | 334 | 596 | 726 |
| H 22 | 2010 | 1,253 | 935 | 318 | - | - |
| H 23 | 2011 | 1,276 | 960 | 316 | - | - |
| H 24 | 2012 | 1,524 | 1,215 | 309 | - | - |
| H 25 | 2013 | 1,638 | 1,308 | 330 | - | - |
| H 26 | 2014 | 1,606 | 1,287 | 319 | - | - |
| H 27 | 2015 | 1,434 | 1,108 | 326 | - | - |
| H 28 | 2016 | 1,502 | 1,162 | 340 | - | - |
| H 29 | 2017 | 1,486 | 1,154 | 332 | - | - |
| H 30 | 2018 | 1,501 | 1,168 | 333 | - | - |
| R 1 | 2019 | 1,269 | 985 | 284 | - | - |
| R 2 | 2020 | 972 | 742 | 230 | - | - |
| R 3 | 2021 | 934 | 705 | 229 | - | - |
| R 4 | 2022 | 1,143 | 879 | 264 | - | - |
| R 5 | 2023 | 1,125 | 868 | 257 | - | - |

資料:「兵庫県観光客動態調査」H22年度以降の兵庫県観光客動態調査は観光庁「観光入込客統計に関する基準」に基づき実施されたため県内外は集計されていない

交通

■7-1 道路現況

各年4月1日現在(単位:m)

| 年 度 | 国道 | | 県道 (主要地方道・一般県道) | | 町道 | | |
|----------|--------|--------|-----------------|---------|---------|---------|-------|
| | 実延長 | 舗装済延長 | 実延長 | 舗装済延長 | 実延長 | 舗装済延長 | 舗装率 |
| H 3 1991 | 46,521 | 46,521 | 146,446 | 111,894 | 545,638 | 264,552 | 48.5% |
| H 4 1992 | 45,680 | 45,680 | 146,430 | 111,884 | 550,032 | 270,772 | 49.2% |
| H 5 1993 | 45,657 | 45,657 | 146,333 | 112,045 | 551,020 | 276,396 | 50.2% |
| H 6 1994 | 45,657 | 45,657 | 152,600 | 118,443 | 549,134 | 278,896 | 50.8% |
| H 7 1995 | 70,019 | 61,697 | 121,826 | 97,241 | 549,143 | 283,020 | 51.5% |
| H 8 1996 | 69,594 | 61,272 | 121,792 | 97,207 | 551,019 | 290,384 | 52.7% |
| H 9 1997 | 69,514 | 61,665 | 122,071 | 97,529 | 552,520 | 293,195 | 53.1% |
| H10 1998 | 69,502 | 61,653 | 128,275 | 103,733 | 562,383 | 309,538 | 55.0% |
| H11 1999 | 69,565 | 61,716 | 128,274 | 103,732 | 563,421 | 312,063 | 55.4% |
| H12 2000 | 69,566 | 61,717 | 128,097 | 104,088 | 564,010 | 315,913 | 56.0% |
| H13 2001 | 69,526 | 61,677 | 128,084 | 104,075 | 564,932 | 317,199 | 56.1% |
| H14 2002 | 69,507 | 61,671 | 128,083 | 104,074 | 565,238 | 319,559 | 56.5% |
| H15 2003 | 69,523 | 61,687 | 128,960 | 104,162 | 565,155 | 321,637 | 56.9% |
| H16 2004 | 69,504 | 61,668 | 128,791 | 103,993 | 565,483 | 322,634 | 57.1% |
| H17 2005 | 63,045 | 57,925 | 135,526 | 110,728 | 573,082 | 327,252 | 57.1% |
| H18 2006 | 63,045 | 57,925 | 135,766 | 110,968 | 576,512 | 330,760 | 57.4% |
| H19 2007 | 64,212 | 59,092 | 139,955 | 115,157 | 577,219 | 331,467 | 57.4% |
| H20 2008 | 64,212 | 59,092 | 139,955 | 115,157 | 577,353 | 331,707 | 57.5% |
| H21 2009 | 64,286 | 59,166 | 139,071 | 114,273 | 577,353 | 331,707 | 57.5% |
| H22 2010 | 64,736 | 59,616 | 139,071 | 114,273 | 579,734 | 334,088 | 57.6% |
| H23 2011 | 71,478 | 66,358 | 139,071 | 114,273 | 579,729 | 334,083 | 57.6% |
| H24 2012 | 71,478 | 66,358 | 139,062 | 114,264 | 580,011 | 334,365 | 57.6% |
| H25 2013 | 71,478 | 66,358 | 139,062 | 114,264 | 580,148 | 334,587 | 59.2% |
| H26 2014 | 71,123 | 66,003 | 139,669 | 114,871 | 579,880 | 335,480 | 57.9% |
| H27 2015 | 71,473 | 66,353 | 139,610 | 115,384 | 580,706 | 336,306 | 57.9% |
| H28 2016 | 63,863 | 58,743 | 147,105 | 122,879 | 581,098 | 336,698 | 57.9% |
| H29 2017 | 63,863 | 58,743 | 147,105 | 122,879 | 580,508 | 336,309 | 57.9% |
| H30 2018 | 65,179 | 60,059 | 147,105 | 122,879 | 585,788 | 341,589 | 58.3% |
| R1 2019 | 65,179 | 60,059 | 147,181 | 122,955 | 585,989 | 341,826 | 58.3% |
| R2 2020 | 65,632 | 48,302 | 147,403 | 123,177 | 580,603 | 342,741 | 59.0% |
| R3 2021 | 65,738 | 65,738 | 147,403 | 123,177 | 581,796 | 344,915 | 59.3% |
| R4 2022 | 83,038 | 83,038 | 147,555 | 123,329 | 581,611 | 344,730 | 59.3% |
| R5 2023 | 65,738 | 65,738 | 147,599 | 123,373 | 581,796 | 344,915 | 59.3% |

資料:「県道路保全課調」

■7-2 駅別旅客運輸状況

単位:(人)

| 年度 | 乗車人員(一日平均) | | | | | | | | | | | | | | |
|-----------|------------|----|-----|-----|----|-----|-------|-----|-----|----|----|----|-----|----|----|
| | 佐津駅 | | | 柴山駅 | | | 香住駅 | | | 鎧駅 | | | 餘部駅 | | |
| | 計 | 普通 | 定期 | 計 | 普通 | 定期 | 計 | 普通 | 定期 | 計 | 普通 | 定期 | 計 | 普通 | 定期 |
| H 3 1991 | 159 | 37 | 122 | 209 | 25 | 184 | 1,064 | 404 | 661 | 58 | 4 | 54 | 103 | 11 | 92 |
| H 4 1992 | 159 | 47 | 113 | 198 | 33 | 165 | 1,006 | 400 | 606 | 59 | 10 | 49 | 105 | 18 | 87 |
| H 5 1993 | 152 | 42 | 109 | 201 | 32 | 168 | 1,018 | 412 | 606 | 62 | 11 | 51 | 98 | 12 | 87 |
| H 6 1994 | 121 | 32 | 90 | 181 | 24 | 158 | 956 | 373 | 583 | 60 | 5 | 54 | 99 | 10 | 90 |
| H 7 1995 | 123 | 34 | 89 | 163 | 23 | 140 | 923 | 383 | 541 | 59 | 5 | 54 | 93 | 10 | 83 |
| H 8 1996 | 130 | 38 | 93 | 162 | 23 | 140 | 834 | 336 | 498 | 64 | 5 | 58 | 87 | 11 | 76 |
| H 9 1997 | 144 | 39 | 105 | 158 | 27 | 130 | 831 | 323 | 507 | 73 | 8 | 64 | 90 | 15 | 75 |
| H 10 1998 | 146 | 39 | 107 | 148 | 25 | 123 | 840 | 354 | 487 | 65 | 8 | 56 | 85 | 15 | 70 |
| H 11 1999 | 138 | 39 | 99 | 149 | 27 | 123 | 791 | 304 | 487 | 65 | 9 | 55 | 81 | 15 | 66 |
| H 12 2000 | 134 | 34 | 99 | 149 | 24 | 125 | 739 | 281 | 459 | 58 | 6 | 52 | 68 | 10 | 57 |
| H 13 2001 | 133 | 38 | 95 | 141 | 25 | 115 | 734 | 265 | 469 | 55 | 6 | 49 | 70 | 14 | 56 |
| H 14 2002 | 155 | 70 | 85 | 135 | 26 | 109 | 676 | 243 | 433 | 51 | 6 | 45 | 68 | 11 | 57 |
| H 15 2003 | 167 | 80 | 87 | 130 | 31 | 99 | 650 | 237 | 413 | 52 | 7 | 45 | 71 | 15 | 56 |
| H 16 2004 | 168 | 82 | 86 | 133 | 28 | 105 | 641 | 228 | 413 | 47 | 8 | 39 | 92 | 38 | 54 |
| H 17 2005 | 143 | 62 | 81 | 126 | 25 | 101 | 630 | 225 | 405 | 43 | 7 | 37 | 87 | 36 | 51 |
| H 18 2006 | 132 | 62 | 70 | 114 | 22 | 92 | 696 | 326 | 370 | 43 | 9 | 34 | 140 | 94 | 47 |
| H 19 2007 | 134 | 65 | 69 | 124 | 28 | 97 | 606 | 243 | 362 | 35 | 6 | 29 | 89 | 46 | 43 |
| H20 2008 | 133 | 69 | 64 | 121 | 38 | 83 | 540 | 204 | 336 | 31 | 6 | 25 | 76 | 39 | 37 |
| H21 2009 | 119 | 64 | 55 | 123 | 34 | 90 | 529 | 209 | 320 | 29 | 6 | 23 | 73 | 39 | 34 |
| H22 2010 | 124 | 61 | 63 | 117 | 33 | 84 | 516 | 223 | 293 | 25 | 7 | 18 | 98 | 63 | 35 |
| H23 2011 | 131 | 62 | 69 | 116 | 29 | 87 | 459 | 152 | 307 | 21 | 4 | 17 | 48 | 13 | 35 |
| H24 2012 | 142 | 68 | 75 | 120 | 39 | 82 | 447 | 152 | 295 | 17 | 3 | 14 | 45 | 10 | 35 |
| H25 2013 | 133 | 61 | 71 | 117 | 37 | 81 | 445 | 163 | 282 | 14 | 4 | 11 | 57 | 23 | 34 |
| H26 2014 | 143 | 76 | 66 | 126 | 51 | 75 | 410 | 171 | 240 | 12 | 4 | 8 | 59 | 30 | 29 |
| H27 2015 | 118 | 64 | 54 | 110 | 35 | 75 | 387 | 159 | 228 | 9 | 3 | 6 | 48 | 19 | 29 |
| H28 2016 | 118 | 60 | 58 | 89 | 29 | 60 | 388 | 168 | 220 | 8 | 3 | 5 | 55 | 26 | 28 |
| H29 2017 | - | - | - | - | - | - | - | - | - | - | - | - | - | - | - |

※四捨五入の関係で合計の値と普通及び定期の値が一致しない場合がある
H29年度以降、山陰本線の各駅データは未提供。

資料:JR西日本

■7-3 自動車保有台数の推移

(単位:台)

| 年 度 | 総 計 | 登録 自動車 計 | 貨物車 | | | 乗合車 | | 乗用 | | 特殊用途 | 大型特殊 (1500超) | 原動機付 自転車 (125 以下) | 軽自動車 計 | 二輪 (250 以下) | 四輪乗用 | 四輪貨物 | 小型特殊 (1500 以下) | 小型二輪 (250超) |
|----------|--------|----------------|----------------------|---------------------|----------------------|----------------------|----|-------|-------|------|-----------------|----------------------------|-----------|-------------------|-------|-------|----------------------|----------------|
| | | | うち 普通車 (2000超) | うち 小型車 (550超) | うち 普通車 (2000超) | うち 普通車 (2000超) | | | | | | | | | | | | |
| H 3 1991 | 18,921 | 6,861 | 1,412 | 338 | 1,066 | 76 | 17 | 4,990 | 122 | 243 | 140 | 4,633 | 5,637 | 200 | 391 | 5,046 | 1,650 | 140 |
| H 4 1992 | 19,113 | 6,986 | 1,402 | 356 | 1,037 | 75 | 18 | 5,119 | 185 | 247 | 143 | 4,407 | 5,945 | 207 | 608 | 5,130 | 1,638 | 137 |
| H 5 1993 | 19,353 | 7,240 | 1,395 | 389 | 995 | 80 | 17 | 5,348 | 293 | 267 | 150 | 4,216 | 6,156 | 215 | 807 | 5,134 | 1,618 | 123 |
| H 6 1994 | 19,479 | 7,431 | 1,407 | 415 | 981 | 77 | 19 | 5,500 | 433 | 285 | 162 | 3,988 | 6,352 | 218 | 1,021 | 5,113 | 1,586 | 122 |
| H 7 1995 | 19,610 | 7,562 | 1,390 | 416 | 963 | 84 | 23 | 5,623 | 574 | 298 | 167 | 3,988 | 6,352 | 218 | 1,021 | 5,113 | 1,586 | 122 |
| H 8 1996 | 19,976 | 7,727 | 1,374 | 421 | 944 | 82 | 20 | 5,774 | 782 | 325 | 172 | 3,679 | 6,858 | 251 | 1,571 | 5,036 | 1,558 | 154 |
| H 9 1997 | 20,151 | 7,929 | 1,371 | 431 | 930 | 80 | 20 | 5,955 | 981 | 341 | 182 | 3,509 | 7,027 | 242 | 1,842 | 4,943 | 1,516 | 170 |
| H10 1998 | 20,424 | 8,112 | 1,379 | 454 | 915 | 81 | 19 | 6,120 | 1,229 | 352 | 180 | 3,383 | 7,244 | 255 | 2,124 | 4,865 | 1,502 | 183 |
| H11 1999 | 20,484 | 8,185 | 1,365 | 461 | 891 | 77 | 18 | 6,207 | 1,422 | 355 | 181 | 3,238 | 7,371 | 248 | 2,355 | 4,768 | 1,491 | 199 |
| H12 2000 | 20,607 | 8,222 | 1,366 | 472 | 879 | 77 | 17 | 6,220 | 1,560 | 373 | 186 | 3,099 | 7,577 | 243 | 2,637 | 4,697 | 1,481 | 228 |
| H13 2001 | 20,503 | 8,189 | 1,335 | 472 | 849 | 79 | - | 6,206 | 1,676 | 378 | 191 | 3,052 | 7,533 | 247 | 2,628 | 4,658 | 1,479 | 250 |
| H14 2002 | 25,159 | 11,768 | 2,076 | 618 | 1,454 | 94 | - | 8,945 | 2,576 | 496 | 157 | 2,926 | 8,759 | 247 | 2,930 | 5,582 | 1,451 | 255 |
| H15 2003 | 20,431 | 7,905 | 1,209 | 424 | 771 | 56 | - | 6,074 | 1,882 | 368 | 198 | 2,649 | 8,159 | 295 | 3,454 | 4,410 | 1,447 | 271 |
| H16 2004 | 20,263 | 7,839 | 1,181 | 416 | 747 | 55 | - | 6,044 | 1,962 | 362 | 197 | 2,331 | 8,456 | 280 | 3,901 | 4,275 | 1,383 | 254 |
| H17 2005 | 19,986 | 7,579 | 1,090 | 400 | 672 | 52 | - | 5,911 | 2,100 | 328 | 198 | 2,261 | 8,542 | 281 | 4,010 | 4,251 | 1,359 | 245 |
| H18 2006 | 19,771 | 7,437 | 1,065 | 397 | 651 | 49 | - | 5,800 | 2,129 | 325 | 198 | 2,140 | 8,639 | 286 | 4,134 | 4,219 | 1,314 | 241 |
| H19 2007 | 19,549 | 7,232 | 1,017 | 390 | 611 | 47 | - | 5,651 | 2,101 | 323 | 194 | 2,094 | 8,675 | 287 | 4,240 | 4,148 | 1,302 | 246 |
| H20 2008 | 19,255 | 6,987 | 947 | 375 | 561 | 48 | - | 5,491 | 2,078 | 311 | 190 | 2,007 | 8,614 | 143 | 4,376 | 4,095 | 1,268 | 247 |
| H21 2009 | 19,038 | 6,822 | 904 | 371 | 522 | 47 | - | 5,382 | 2,065 | 299 | 190 | 1,926 | 8,787 | 274 | 4,486 | 4,027 | 1,255 | 248 |
| H22 2010 | 18,740 | 6,680 | 872 | 358 | 503 | 49 | - | 5,282 | 2,041 | 291 | 186 | 1,844 | 8,765 | 268 | 4,497 | 3,970 | 1,231 | 250 |
| H23 2011 | 18,505 | 6,615 | 857 | 364 | 482 | 50 | - | 5,249 | 2,044 | 275 | 184 | 1,761 | 8,674 | 268 | 4,516 | 3,890 | 1,216 | 239 |
| H24 2012 | 18,394 | 6,551 | 837 | 363 | 463 | 50 | - | 5,209 | 2,089 | 270 | 185 | 1,686 | 8,737 | 269 | 4,606 | 3,862 | 1,194 | 269 |
| H25 2013 | 18,271 | 6,502 | 815 | 349 | 455 | 48 | - | 5,177 | 2,132 | 273 | 189 | 1,599 | 8,754 | 264 | 4,702 | 3,788 | 1,189 | 227 |
| H26 2014 | 18,053 | 6,357 | 797 | 353 | 434 | 48 | - | 5,055 | 2,114 | 274 | 183 | 1,546 | 8,757 | 268 | 4,791 | 3,698 | 1,168 | 225 |
| H27 2015 | 17,851 | 6,249 | 757 | 328 | 419 | 51 | - | 4,985 | 2,121 | 272 | 184 | 1,481 | 8,750 | 272 | 4,841 | 3,637 | 1,143 | 228 |
| H28 2016 | 17,556 | 6,164 | 736 | 316 | 411 | 52 | - | 4,928 | 2,174 | 299 | 186 | 1,384 | 8,654 | 266 | 4,817 | 3,571 | 1,130 | 224 |
| H29 2017 | 17,342 | 6,072 | 718 | 315 | 369 | 54 | 1 | 4,858 | 2,212 | 254 | 188 | 1,331 | 8,608 | 265 | 4,834 | 3,509 | 1,103 | 228 |
| H30 2018 | 17,076 | 6,003 | 705 | 317 | 381 | 51 | 2 | 4,791 | 2,244 | 264 | 192 | 1,265 | 8,479 | 257 | 4,807 | 3,415 | 1,099 | 230 |
| R1 2019 | 16,809 | 5,944 | 691 | 325 | 359 | 46 | 2 | 4,742 | 2,246 | 271 | 194 | 1,200 | 8,338 | 262 | 4,756 | 3,320 | 1,085 | 242 |
| R2 2020 | 16,554 | 5,894 | 685 | 325 | 354 | 46 | 2 | 4,692 | 2,229 | 276 | 195 | 1,136 | 8,206 | 256 | 4,667 | 3,283 | 1,085 | 233 |
| R3 2021 | 16,460 | 5,859 | 688 | 330 | 352 | 47 | 3 | 4,646 | 2,235 | 283 | 195 | 1,116 | 8,138 | 251 | 4,611 | 3,276 | 1,106 | 241 |
| R4 2022 | 16,273 | 5,768 | 690 | 327 | 356 | 44 | 3 | 4,572 | 2,252 | 267 | 195 | 1,077 | 8,078 | 255 | 4,567 | 3,256 | 1,110 | 240 |
| R5 2023 | 16,106 | 5,716 | 686 | 327 | 353 | 44 | 3 | 4,524 | 2,276 | 264 | 198 | 1,032 | 8,029 | 256 | 4,558 | 3,215 | 1,104 | 225 |

資料:「国土交通省神戸運輸監理部兵庫陸運部・県市町振興課」

■7-4 港湾

【柴山港】

(単位:フレートトン)

| 年度 | 総数 | | 内航 | | 移出 | | | | 移入 | | | |
|-----------|-------|--------|-------|--------|--------|------|-------|-------|-------|-------|-------|------|
| | 隻数 | 総トン数 | 隻数 | 総トン数 | 総数 | 農水産品 | 化学工業品 | 軽工業品 | 総数 | 農水産品 | 化学工業品 | 軽工業品 |
| H 3 1991 | 2,192 | 63,966 | 2,192 | 63,966 | 8,933 | | 5,192 | 3,741 | 1,718 | 1,718 | | |
| H 4 1992 | 2,063 | 64,847 | 2,063 | 64,847 | 9,060 | | 4,996 | 4,064 | 1,672 | 1,672 | | |
| H 5 1993 | 3,083 | 87,010 | 3,083 | 87,010 | 10,876 | | 5,203 | 5,673 | 3,464 | 3,464 | | |
| H 6 1994 | 2,162 | 58,202 | 2,162 | 58,202 | 8,492 | | 4,411 | 4,081 | 2,003 | 2,003 | | |
| H 7 1995 | 2,539 | 66,350 | 2,539 | 66,350 | 9,240 | | 4,695 | 4,545 | 2,044 | 2,044 | | |
| H 8 1996 | 1,769 | 53,805 | 1,769 | 53,805 | 7,498 | | 4,265 | 3,233 | 2,004 | 2,004 | | |
| H 9 1997 | 1,859 | 58,835 | 1,859 | 58,835 | 7,895 | | 4,413 | 3,482 | 4,164 | 4,164 | | |
| H 10 1998 | 1,438 | 47,998 | 1,438 | 47,998 | 7,147 | | 4,276 | 2,871 | 2,174 | 2,174 | | |
| H 11 1999 | 1,459 | 45,095 | 1,459 | 45,095 | 6,567 | | 3,794 | 2,773 | 1,725 | 1,725 | | |
| H 12 2000 | 1,440 | 43,316 | 1,440 | 43,316 | 6,661 | | 3,928 | 2,733 | 1,310 | 1,310 | | |
| H 13 2001 | 1,617 | 48,456 | 1,617 | 48,456 | 6,337 | | 3,525 | 2,812 | 1,658 | 1,658 | | |
| H 14 2002 | 1,508 | 50,676 | 1,508 | 50,676 | 6,465 | | 3,680 | 2,785 | 1,610 | 1,610 | | |
| H 15 2003 | 1,196 | 47,632 | 1,196 | 47,632 | 6,095 | | 3,664 | 2,431 | 1,657 | 1,657 | | |
| H 16 2004 | 1,099 | 48,206 | 1,099 | 48,206 | 6,390 | | 3,956 | 2,434 | 1,684 | 1,684 | | |
| H 17 2005 | 978 | 43,799 | 978 | 43,799 | 6,369 | | 3,950 | 2,419 | 1,892 | 1,892 | | |
| H 18 2006 | 978 | 51,040 | 978 | 51,040 | 6,195 | 15 | 3,748 | 2,432 | 1,841 | 1,841 | | |
| H 19 2007 | 965 | 55,652 | 965 | 55,652 | 6,189 | 17 | 3,599 | 2,573 | 1,894 | 1,894 | | |
| H20 2008 | 935 | 55,501 | 935 | 55,501 | 6,046 | 14 | 3,583 | 2,449 | 2,414 | 2,414 | | |
| H21 2009 | 790 | 45,607 | 790 | 45,607 | 5,330 | 13 | 3,445 | 1,872 | 1,371 | 1,371 | | |
| H22 2010 | 837 | 50,877 | 837 | 50,877 | 5,726 | 14 | 3,603 | 2,109 | 1,737 | 1,737 | | |
| H23 2011 | 852 | 56,237 | 852 | 56,237 | 5,766 | 14 | 3,583 | 2,169 | 1,870 | 1,870 | | |
| H24 2012 | 1,020 | 67,342 | 1,020 | 67,342 | 5,808 | 14 | 3,474 | 2,320 | 2,000 | 2,000 | | |
| H25 2013 | 1,028 | 68,329 | 1,028 | 68,329 | 5,583 | 14 | 3,295 | 2,274 | 1,946 | 1,946 | | |
| H26 2014 | 1,027 | 74,712 | 1,027 | 74,712 | 5,698 | 6 | 3,314 | 2,378 | 2,147 | 2,147 | | |
| H27 2015 | 763 | 61,529 | 763 | 61,529 | 5,292 | 5 | 3,086 | 2,201 | 1,845 | 1,845 | | |
| H28 2016 | 818 | 64,569 | 818 | 64,569 | 5,216 | 5 | 3,001 | 2,210 | 1,938 | 1,938 | | |
| H29 2017 | 778 | 64,802 | 778 | 64,802 | 5,086 | 5 | 2,856 | 2,225 | 2,100 | 2,100 | | |
| H30 2018 | 817 | 62,364 | 817 | 62,364 | 5,080 | 4 | 3,011 | 2,065 | 1,823 | 1,823 | | |
| R1 2019 | 766 | 59,575 | 766 | 59,575 | 4,607 | 4 | 2,620 | 1,983 | 1,721 | 1,721 | | |
| R2 2020 | 788 | 50,448 | 788 | 50,448 | 3,951 | 4 | 2,319 | 1,628 | 1,480 | 1,480 | | |
| R3 2021 | 855 | 51,629 | 855 | 51,629 | 3,723 | 4 | 2,125 | 1,594 | 1,474 | 1,474 | | |
| R4 2022 | 748 | 46,164 | 748 | 46,164 | 3,575 | 4 | 2,113 | 1,458 | 1,387 | 1,387 | | |
| R5 2023 | 480 | 40,509 | 480 | 40,509 | 3,318 | 4 | 2,085 | 1,229 | 972 | 972 | | |

資料:「兵庫県港湾統計年報」

■7-5 交通事故

(単位:件、人)

| 年 | 交通事故 | | | |
|-----------|--------------|------|-----|------|
| | 発生件数 (人身) | 死傷者数 | 死者数 | 負傷者数 |
| H 4 1992 | 69 | 100 | - | - |
| H 5 1993 | 83 | 114 | - | - |
| H 6 1994 | 94 | 124 | - | - |
| H 7 1995 | 100 | 155 | - | - |
| H 8 1996 | 98 | 149 | - | - |
| H 9 1997 | 87 | 111 | - | - |
| H 10 1998 | 93 | 143 | - | - |
| H 11 1999 | 86 | 114 | - | - |
| H 12 2000 | 111 | 158 | - | - |
| H 13 2001 | 97 | 131 | - | 131 |
| H 14 2002 | 115 | 152 | - | 152 |
| H 15 2003 | 108 | 156 | 1 | 155 |
| H 16 2004 | 86 | 119 | 1 | 118 |
| H 17 2005 | 76 | 92 | 3 | 89 |
| H 18 2006 | 81 | 107 | 1 | 106 |
| H 19 2007 | 69 | 91 | 2 | 89 |
| H 20 2008 | 65 | 87 | - | 87 |
| H 21 2009 | 74 | 89 | 2 | 87 |
| H 22 2010 | 57 | 73 | - | 73 |
| H 23 2011 | 55 | 78 | - | 78 |
| H24 2012 | 49 | 55 | 3 | 52 |
| H25 2013 | 36 | 47 | 2 | 45 |
| H26 2014 | 48 | 58 | - | 58 |
| H27 2015 | 40 | 55 | 1 | 54 |
| H28 2016 | 36 | 54 | 1 | 53 |
| H29 2017 | 31 | 43 | - | 43 |
| H30 2018 | 35 | 45 | 1 | 44 |
| R1 2019 | 38 | 47 | - | 47 |
| R2 2020 | 33 | 36 | - | 36 |
| R3 2021 | 35 | 40 | - | 40 |
| R4 2022 | 28 | 32 | - | 32 |
| R5 2023 | 23 | 28 | 2 | 26 |

資料:兵庫県交通事故統計

住宅

■8-1 種類別家屋数

(単位:棟、㎡)

| 年度 | 総計 (課税対象分) | | 木造 | | 木造以外 | | 非課税家屋 | |
|-----------|---------------|-----------|--------|-----------|-------|---------|-------|---------|
| | 棟数 | 床面積 | 棟数 | 床面積 | 棟数 | 床面積 | 棟数 | 床面積 |
| H 1 1989 | 19,973 | 1,852,669 | 18,512 | 1,612,632 | 1,461 | 240,037 | 733 | 164,211 |
| H 2 1990 | 20,068 | 1,870,250 | 18,571 | 1,621,964 | 1,497 | 248,286 | 742 | 166,726 |
| H 3 1991 | 20,226 | 1,889,928 | 18,707 | 1,638,085 | 1,519 | 251,843 | 753 | 170,441 |
| H 6 1994 | 20,529 | 1,955,634 | 18,925 | 1,679,101 | 1,604 | 276,533 | 296 | 44,334 |
| H 7 1995 | 20,597 | 1,976,474 | 18,967 | 1,693,339 | 1,630 | 283,135 | 817 | 185,473 |
| H 8 1996 | 20,496 | 1,992,036 | 18,840 | 1,700,031 | 1,656 | 292,005 | 817 | 186,741 |
| H 9 1997 | 20,461 | 2,006,042 | 18,775 | 1,707,831 | 1,686 | 298,211 | 648 | 164,340 |
| H 21 2009 | 20,738 | 2,094,160 | 18,839 | 1,755,273 | 1,899 | 338,887 | 59 | 40,661 |
| H 22 2010 | 20,716 | 2,093,429 | 18,813 | 1,754,370 | 1,903 | 339,059 | 887 | 218,992 |
| H 23 2011 | 20,620 | 2,087,492 | 18,726 | 1,748,034 | 1,894 | 339,458 | 894 | 220,151 |
| H 24 2012 | 20,540 | 2,086,214 | 18,650 | 1,746,206 | 1,890 | 340,008 | 889 | 220,099 |
| H 25 2013 | 20,506 | 2,083,548 | 18,609 | 1,743,732 | 1,897 | 339,816 | 885 | 219,276 |
| H 26 2014 | 20,433 | 2,078,936 | 18,546 | 1,740,915 | 1,887 | 338,021 | 883 | 215,600 |
| H 27 2015 | 20,362 | 2,073,675 | 18,475 | 1,736,267 | 1,887 | 337,408 | 887 | 216,200 |
| H 28 2016 | 20,211 | 2,063,350 | 18,337 | 1,727,101 | 1,874 | 336,249 | 889 | 215,850 |
| H 29 2017 | 20,128 | 2,059,687 | 18,254 | 1,723,005 | 1,874 | 336,682 | 888 | 211,546 |
| H 30 2018 | 20,056 | 2,052,845 | 18,184 | 1,716,572 | 1,872 | 336,273 | 887 | 216,363 |
| R1 2019 | 19,942 | 2,046,381 | 18,073 | 1,708,383 | 1,869 | 337,998 | 881 | 215,947 |
| R2 2020 | 19,875 | 2,039,484 | 18,005 | 1,702,944 | 1,870 | 336,540 | 875 | 212,987 |
| R3 2021 | 19,783 | 2,029,802 | 17,913 | 1,696,252 | 1,870 | 333,550 | 869 | 191,964 |
| R4 2022 | 19,706 | 2,025,481 | 17,839 | 1,691,528 | 1,867 | 333,953 | 882 | 214,627 |
| R5 2023 | 19,635 | 2,019,458 | 17,773 | 1,684,949 | 1,862 | 334,509 | 883 | 214,633 |

資料:「県市町振興課」

■8-2 公営住宅

(単位:戸)

| 名称 | 整備年度 | 所在 | 種類 | 種別 | 建物の構造 | 戸数 |
|--------|----------|---------------------------------|--------|----|---------|----|
| 境住宅 | S53 1978 | 香住区境1104番地の3 | 普通町営住宅 | 公営 | 中層耐火4階建 | 15 |
| 若松住宅 | H1 1989 | 香住区若松549番地 | 普通町営住宅 | 公営 | 木造2階建 | 4 |
| 香住住宅 | H27 2015 | 香住区香住1852番地の6 | 普通町営住宅 | 公営 | 木造2階建 | 4 |
| 森住宅 | H6 1994 | 香住区森502番地の1、503番地の1 | 普通町営住宅 | 公営 | 木造2階建 | 8 |
| 森住宅 | H7 1995 | 香住区森503番地の1、504番地、505番地 | 普通町営住宅 | 公営 | 木造2階建 | 6 |
| 森住宅 | H8 1996 | 香住区森504番地、505番地 | 普通町営住宅 | 公営 | 木造2階建 | 4 |
| 森住宅 | H9 1997 | 香住区森501番地の1 | 普通町営住宅 | 公営 | 木造2階建 | 6 |
| 森住宅 | H10 1998 | 香住区森497番地、498番地 | 普通町営住宅 | 公営 | 木造2階建 | 6 |
| 森住宅 | H11 1999 | 香住区森489番地の1、490番地の1、497番地、498番地 | 普通町営住宅 | 公営 | 木造2階建 | 17 |
| 長井住宅 | H7 1995 | 香住区大谷732番地の1 | 普通町営住宅 | 公営 | 木造2階建 | 4 |
| 新町住宅 | S47 1972 | 村岡区村岡181番地の1 | 普通町営住宅 | 公営 | 準耐火2階建 | 10 |
| 新町住宅 | H11 1999 | 村岡区村岡181番地の1 | 普通町営住宅 | 公営 | 木造2階建 | 10 |
| 西本町住宅 | S55 1980 | 村岡区村岡336番地の1 | 普通町営住宅 | 公営 | 準耐火2階建 | 10 |
| 西本町住宅 | S60 1985 | 村岡区村岡323番地 | 普通町営住宅 | 公営 | 準耐火2階建 | 10 |
| 西本町住宅 | S61 1986 | 村岡区村岡323番地 | 普通町営住宅 | 公営 | 準耐火2階建 | 8 |
| 西本町住宅 | S62 1987 | 村岡区村岡323番地 | 普通町営住宅 | 公営 | 準耐火2階建 | 5 |
| 福岡住宅 | S51 1976 | 村岡区福岡578番地の1 | 普通町営住宅 | 公営 | 準耐火2階建 | 10 |
| 入江住宅 | H20 2008 | 村岡区入江1847番地の1 | 普通町営住宅 | 公営 | 木造2階建 | 8 |
| 水間住宅 | H3 1991 | 小代区水間116番地の1 | 普通町営住宅 | 公営 | 木造2階建 | 6 |
| 水間住宅 | H4 1991 | 小代区水間91番地 | 普通町営住宅 | 公営 | 木造2階建 | 6 |
| 石町住宅 | H7 1995 | 小代区大谷525番地 | 普通町営住宅 | 公営 | 木造2階建 | 6 |
| 石町第2住宅 | H14 2002 | 小代区大谷538番地の1 | 普通町営住宅 | 公営 | 木造2階建 | 4 |

資料:建設課

生活・衛生

■9-1 水道施設

(単位:人)

| 年 度 | 推計人口 | 上水道 | | 簡易水道 | | 専用水道 | | 合計 | | 普及率 (%) | 区域外 給水人口 | 特設水道 | |
|----------|--------|-----|--------|------|--------|------|------|-----|--------|---------|-------------|------|------|
| | | 箇所数 | 給水人口 | 箇所数 | 給水人口 | 箇所数 | 給水人口 | 箇所数 | 給水人口 | | | 箇所数 | 給水人口 |
| H 6 1994 | 24,580 | 1 | 10,321 | 18 | 13,901 | 0 | 0 | 19 | 24,222 | 98.54 | 0 | 7 | 286 |
| H 7 1995 | 24,540 | 1 | 10,307 | 18 | 13,885 | 0 | 0 | 19 | 24,192 | 98.58 | 0 | 7 | 281 |
| H 8 1996 | 24,394 | 1 | 10,283 | 18 | 13,773 | 0 | 0 | 19 | 24,056 | 98.61 | 0 | 7 | 302 |
| H 9 1997 | 24,155 | 1 | 10,166 | 17 | 13,649 | 0 | 0 | 18 | 23,815 | 98.59 | 0 | 8 | 378 |
| H10 1998 | 24,023 | 1 | 10,107 | 17 | 13,595 | 0 | 0 | 18 | 23,702 | 98.66 | 0 | 8 | 288 |
| H11 1999 | 23,771 | 1 | 10,017 | 17 | 13,329 | 0 | 0 | 18 | 23,346 | 98.21 | 0 | 8 | 286 |
| H12 2000 | 23,584 | 1 | 9,916 | 17 | 13,243 | 0 | 0 | 18 | 23,159 | 98.20 | 0 | 8 | 302 |
| H13 2001 | 23,330 | 1 | 9,800 | 17 | 13,229 | 0 | 0 | 18 | 23,029 | 98.71 | 0 | 8 | 300 |
| H14 2002 | 23,097 | 1 | 9,711 | 17 | 13,005 | 0 | 0 | 18 | 22,716 | 98.35 | 0 | 8 | 255 |
| H15 2003 | 22,832 | 1 | 9,602 | 17 | 12,859 | 0 | 0 | 18 | 22,461 | 98.38 | 0 | 8 | 248 |
| H16 2004 | 22,544 | 1 | 9,471 | 17 | 12,708 | 0 | 0 | 18 | 22,179 | 98.38 | 0 | 7 | 248 |
| H17 2005 | 21,225 | 1 | 8,869 | 17 | 12,029 | 1 | 0 | 19 | 20,898 | 98.46 | 0 | 7 | 243 |
| H18 2006 | 20,960 | 1 | 8,741 | 17 | 11,903 | 1 | 0 | 19 | 20,644 | 98.49 | 0 | 7 | 219 |
| H19 2007 | 20,623 | 1 | 8,611 | 17 | 11,690 | 1 | 0 | 19 | 20,301 | 98.44 | 0 | 7 | 217 |
| H20 2008 | 20,330 | 1 | 8,519 | 17 | 11,504 | 1 | 0 | 19 | 20,023 | 98.49 | 0 | 7 | 227 |
| H21 2009 | 19,959 | 1 | 8,412 | 17 | 11,254 | 1 | 0 | 19 | 19,666 | 98.53 | 0 | 7 | 227 |
| H22 2010 | 19,485 | 1 | 8,301 | 17 | 10,907 | 1 | 0 | 19 | 19,208 | 98.58 | 0 | 7 | 188 |
| H23 2011 | 19,137 | 1 | 8,183 | 17 | 10,678 | 0 | 0 | 19 | 18,861 | 99.00 | 0 | 7 | 186 |
| H24 2012 | 18,748 | 1 | 8,021 | 17 | 10,498 | 1 | 0 | 19 | 18,519 | 98.78 | 0 | 6 | 141 |
| H25 2013 | 18,408 | 1 | 7,907 | 17 | 10,283 | 1 | 0 | 19 | 18,190 | 98.82 | 0 | 6 | 136 |
| H26 2014 | 17,991 | 1 | 7,770 | 17 | 10,027 | 1 | 0 | 19 | 17,797 | 98.92 | 0 | 6 | 124 |
| H27 2015 | 17,824 | 1 | 7,741 | 17 | 9,891 | 1 | 0 | 19 | 17,632 | 98.92 | 0 | 6 | 129 |
| H28 2016 | 17,281 | 1 | 7,814 | 16 | 9,282 | 1 | 0 | 18 | 17,096 | 98.93 | 0 | 6 | 124 |
| H29 2017 | 16,919 | 1 | 16,853 | 0 | 0 | 1 | 0 | 2 | 16,853 | 99.61 | 0 | 1 | 0 |
| H30 2018 | 16,515 | 1 | 16,449 | 0 | 0 | 1 | 0 | 2 | 16,449 | 99.60 | 0 | 1 | 0 |
| R1 2019 | 16,057 | 1 | 15,989 | 0 | 0 | 1 | 0 | 2 | 15,989 | 99.58 | 0 | 1 | 0 |
| R2 2020 | 15,753 | 1 | 15,693 | 0 | 0 | 1 | 0 | 2 | 15,693 | 99.62 | 0 | 1 | 0 |
| R3 2021 | 15,311 | 1 | 15,255 | 0 | 0 | 1 | 0 | 2 | 15,255 | 99.63 | 0 | 1 | 0 |
| R4 2022 | 14,913 | 1 | 14,854 | 0 | 0 | 1 | 0 | 2 | 14,854 | 99.60 | 0 | 1 | 0 |
| R5 2023 | 14,544 | 1 | 14,488 | 0 | 0 | 1 | 0 | 2 | 14,488 | 99.61 | 0 | 1 | 0 |

資料:「県生活衛生課調」

■9-2 下水道施設

| 年 度 | 行政人口 (A) 千人 | 処理区域 | | 普及率 (B)/(A) % | 処理場 | | |
|----------|-------------------|----------|-----------------|---------------------|----------------------------------|------------|--------------------------|
| | | 面積 ha | 人口 (B) 千人 | | 現有 処理能力 千m ³ /日 | 処理場数 ヶ所 | 流域下水 道による処 理 ヶ所 |
| | | | | | | | |
| H 9 1997 | 7.4 | 11 | 0.2 | 2.7 | 1.2 | 1 | |
| H10 1998 | 7.3 | 11 | 0.2 | 2.7 | 1.2 | 1 | |
| H11 1999 | 7.3 | 11 | 0.2 | 2.7 | 0.8 | 1 | |
| H12 2000 | 22.0 | 136 | 3.6 | 16.4 | 1.8 | 2 | |
| H13 2001 | 21.8 | 144 | 3.7 | 17.0 | 2.8 | 3 | |
| H14 2002 | 21.7 | 166 | 4.2 | 19.4 | 4.5 | 4 | |
| H15 2003 | 21.3 | 221 | 4.5 | 21.1 | 4.5 | 4 | |
| H16 2004 | 21.3 | 248 | 6.4 | 30.0 | 6.3 | 5 | |
| H17 2005 | 22.3 | 533 | 15.1 | 67.6 | 19.2 | 8 | |
| H18 2006 | 22.1 | 581 | 17.1 | 77.5 | 19.2 | 8 | |
| H19 2007 | 21.7 | 590 | 17.4 | 79.9 | 13.2 | 8 | |
| H20 2008 | 21.4 | 590 | 17.1 | 79.9 | 13.2 | 8 | |
| H21 2009 | 21.0 | - | 16.9 | 80.2 | - | - | |
| H22 2010 | 20.7 | - | 16.6 | 80.4 | - | - | |
| H23 2011 | 20.4 | - | 16.4 | 80.6 | - | - | |
| H24 2012 | 20.1 | - | 16.2 | 80.7 | - | - | |
| H25 2013 | 19.7 | - | 15.9 | 80.6 | - | - | |
| H26 2014 | 19.3 | - | 15.6 | 80.6 | - | - | |
| H27 2015 | 18.9 | - | 15.3 | 80.6 | - | - | |
| H28 2016 | 18.4 | - | 14.9 | 80.8 | - | - | |
| H29 2017 | 18.0 | - | 14.6 | 81.0 | - | - | |
| H30 2018 | 17.6 | - | 14.3 | 81.0 | - | - | |
| R1 2019 | 17.2 | - | 13.9 | 81.1 | - | - | |
| R2 2020 | 16.7 | - | 13.5 | 81.2 | - | - | |
| R3 2021 | 16.2 | - | 13.2 | 81.2 | - | - | |
| R4 2022 | 15.9 | - | 13.3 | 83.8 | - | - | |
| R5 2023 | 15.5 | - | 13.4 | 86.4 | - | - | |

【注】:国土交通省所管「公共下水道事業」で整備した処理区(香住、佐津、柴山、村岡、兔塚、大笹、射添、小代北)に係るものである。

資料:「県下水道課調」

■9-3 環境衛生施設

(単位:軒、人)

| 年 度 | 旅館・ホテル 簡易宿泊 所 下宿 | 理 容 所 | | 美 容 所 | | クリーニング 所 | 公衆浴場 | | 興行場 | |
|-----|---------------------------|-------|------------|-------|------------|-------------|------|-----|-----|---|
| | | 施設数 | 従業 理容師数 | 施設数 | 従業 美容師数 | | 一般 | その他 | | |
| H 4 | 1992 | 357 | 37 | 55 | 34 | 50 | 25 | 2 | 3 | 1 |
| H 5 | 1993 | 353 | 37 | 57 | 34 | 42 | 25 | 1 | 5 | 1 |
| H 6 | 1994 | 347 | 37 | 58 | 35 | 43 | 25 | 1 | 7 | 1 |
| H 7 | 1995 | 346 | 37 | 61 | 36 | 46 | 25 | 1 | 8 | 1 |
| H 8 | 1996 | 340 | 37 | 61 | 36 | 45 | 27 | 1 | 8 | 1 |
| H 9 | 1997 | 338 | 37 | 58 | 45 | 45 | 26 | 1 | 8 | 1 |
| H10 | 1998 | 336 | 37 | 59 | 36 | 45 | 26 | 1 | 8 | 1 |
| H11 | 1999 | 335 | 37 | 58 | 36 | 45 | 25 | 1 | 8 | 1 |
| H12 | 2000 | 329 | 37 | 57 | 38 | 49 | 24 | 1 | 8 | 1 |
| H13 | 2001 | 325 | 36 | 57 | 38 | 48 | 24 | 1 | 9 | 1 |
| H14 | 2002 | 315 | 36 | 54 | 39 | 57 | 25 | 0 | 10 | 1 |
| H15 | 2003 | 299 | 35 | 53 | 39 | 56 | 25 | 0 | 10 | 1 |
| H16 | 2004 | 287 | 34 | 51 | 41 | 58 | 25 | 0 | 11 | 2 |
| H17 | 2005 | 258 | 30 | 46 | 40 | 50 | 24 | 0 | 10 | 1 |
| H18 | 2006 | 254 | 29 | 45 | 41 | 50 | 24 | 0 | 9 | 1 |
| H19 | 2007 | 253 | 29 | 45 | 40 | 49 | 24 | 0 | 9 | 1 |
| H20 | 2008 | 247 | 29 | 45 | 40 | 49 | 24 | 0 | 9 | 1 |
| H21 | 2009 | 244 | 30 | 46 | 41 | 51 | 19 | 0 | 9 | 1 |
| H22 | 2010 | 238 | 30 | 46 | 42 | 53 | 19 | 0 | 9 | 1 |
| H23 | 2011 | 230 | 30 | 46 | 41 | 52 | 18 | 0 | 8 | 1 |
| H24 | 2012 | 227 | 30 | 46 | 42 | 53 | 17 | 0 | 11 | 1 |
| H25 | 2013 | 224 | 30 | 45 | 42 | 52 | 17 | 0 | 15 | 1 |
| H26 | 2014 | 221 | 30 | 45 | 42 | 52 | 17 | 0 | 15 | 1 |
| H27 | 2015 | 216 | 30 | 45 | 42 | 50 | 17 | 0 | 13 | 1 |
| H28 | 2016 | 212 | 28 | 43 | 42 | 50 | 17 | 0 | 12 | 1 |
| H29 | 2017 | 207 | 27 | 42 | 43 | 51 | 17 | 0 | 12 | 1 |
| H30 | 2018 | 200 | 24 | 38 | 42 | 49 | 17 | 0 | 13 | 1 |
| R1 | 2019 | 193 | 24 | 38 | 41 | 48 | 17 | 0 | 12 | 1 |
| R2 | 2020 | 190 | 24 | 38 | 39 | 46 | 17 | 0 | 12 | 1 |
| R3 | 2021 | 185 | 24 | 36 | 38 | 44 | 11 | 0 | 13 | 1 |
| R4 | 2022 | 182 | 24 | 36 | 38 | 44 | 12 | 0 | 13 | 1 |
| R5 | 2023 | 184 | 24 | 36 | 38 | 44 | 10 | 0 | 13 | 1 |

資料:「県生活衛生課調」

■9-4 し尿等収集処理状況

| 年 度 | 処理対象地域人口 | 水洗化人口 | | | | 非水洗化人口 | |
|----------|----------|--------|--------------|----------------|-------|-------------|-------------|
| | | 計 | 公 共 下 水 道 | コミュニティ プラント | 浄化槽 | 自家処理 人 口 | 計画収集 人 口 |
| H 7 1995 | 24,541 | 6,809 | 240 | 0 | 6,569 | 3,193 | 14,539 |
| H 8 1996 | 24,473 | 7,001 | 220 | 0 | 6,781 | 2,384 | 15,088 |
| H 9 1997 | 24,296 | 7,283 | 217 | 0 | 7,066 | 15,023 | 1,990 |
| H10 1998 | 25,011 | 7,744 | 217 | 0 | 7,527 | 1,963 | 15,304 |
| H11 1999 | 24,733 | 8,295 | 382 | 0 | 7,913 | 1,781 | 14,657 |
| H12 2000 | 24,539 | 9,910 | 1,289 | 296 | 8,325 | 1,534 | 13,095 |
| H13 2001 | 24,338 | 10,851 | 2,166 | 626 | 8,059 | 1,155 | 12,332 |
| H14 2002 | 24,163 | 11,328 | 2,718 | 955 | 7,655 | 839 | 11,996 |
| H15 2003 | 23,872 | 10,371 | 3,432 | 1,036 | 5,903 | 516 | 12,985 |
| H16 2004 | 22,979 | 13,975 | 7,080 | 1,349 | 5,546 | 158 | 8,846 |
| H17 2005 | 22,630 | 14,769 | 8,036 | 1,384 | 5,349 | 122 | 7,739 |
| H18 2006 | 22,325 | 15,460 | 8,922 | 1,386 | 5,152 | 96 | 6,769 |
| H19 2007 | 22,074 | 15,800 | 9,958 | 1,428 | 4,414 | 88 | 6,186 |
| H20 2008 | 21,720 | 16,568 | 10,224 | 1,511 | 4,833 | 87 | 5,065 |
| H21 2009 | 21,532 | 17,230 | 10,867 | 1,432 | 4,931 | 120 | 4,055 |
| H22 2010 | 21,010 | 17,555 | 11,167 | 1,412 | 4,976 | 108 | 3,347 |
| H23 2011 | 20,374 | 16,587 | 11,093 | 1,357 | 4,137 | 93 | 3,694 |
| H24 2012 | 20,112 | 16,730 | 11,031 | 1,429 | 4,270 | 90 | 3,292 |
| H25 2013 | 19,915 | 16,783 | 11,165 | 1,263 | 4,355 | 100 | 3,032 |
| H26 2014 | 19,532 | 16,768 | 10,936 | 1,232 | 4,600 | 98 | 2,666 |
| H27 2015 | 19,176 | 16,378 | 10,861 | 1,245 | 4,272 | 96 | 2,702 |
| H28 2016 | 18,749 | 16,043 | 10,677 | 1,208 | 4,158 | 94 | 2,612 |
| H29 2017 | 18,262 | 15,968 | 11,123 | 1,169 | 3,676 | 92 | 2,202 |
| H30 2018 | 17,908 | 15,651 | 10,979 | 1,148 | 3,524 | 90 | 2,167 |
| R1 2019 | 17,427 | 15,423 | 10,969 | 1,136 | 3,318 | 89 | 1,915 |
| R2 2020 | 16,892 | 14,998 | 10,797 | 1,088 | 3,113 | 86 | 1,808 |
| R3 2021 | 16,521 | 14,805 | 10,838 | 1,088 | 2,879 | 84 | 1,632 |
| R4 2022 | 16,116 | 14,451 | 10,986 | 653 | 2,812 | 82 | 1,583 |
| R5 2023 | 15,690 | 14,165 | 11,199 | 635 | 2,331 | 80 | 1,445 |
| R6 2024 | 15,357 | 13,896 | 11,060 | 610 | 2,226 | 78 | 1,383 |

(単位:人、kl)

| 年 度 | 収集処理量 | | 処理内訳 | | | | | | | | | 収集内訳 | | | | | |
|----------|-------|-------|--------|-------|------|-----|--------|-------|------|-----|-------|------|-----|-------|-------|-------|--|
| | | | し尿 | | | | 浄化槽汚泥 | | | | | し尿 | | | 浄化槽汚泥 | | |
| | し 尿 | 浄化槽汚泥 | し尿処理施設 | 下水道投入 | 農地還元 | その他 | し尿処理施設 | 下水道投入 | 農地還元 | その他 | 直 営 | 委 託 | 許 可 | 直 営 | 委 託 | 許 可 | |
| H 7 1995 | 8,187 | 3,375 | 8,187 | 0 | 0 | 0 | 3,375 | 0 | 0 | 0 | 8,187 | 0 | 0 | 1,497 | 0 | 2,091 | |
| H 8 1996 | 8,006 | 3,348 | 8,006 | 0 | 0 | 0 | 3,348 | 0 | 0 | 0 | 8,006 | 0 | 0 | 2,595 | 0 | 753 | |
| H 9 1997 | 7,913 | 3,357 | 7,913 | 0 | 0 | 0 | 3,357 | 0 | 0 | 0 | 7,913 | 0 | 0 | 0 | 0 | 3,357 | |
| H10 1998 | 8,122 | 3,600 | 8,122 | 0 | 0 | 0 | 3,600 | 0 | 0 | 0 | 8,122 | 0 | 0 | 0 | 0 | 3,600 | |
| H11 1999 | 7,922 | 3,641 | 7,922 | 0 | 0 | 0 | 3,641 | 0 | 0 | 0 | 7,922 | 0 | 0 | 0 | 0 | 3,641 | |
| H12 2000 | 7,684 | 3,643 | 7,684 | 0 | 0 | 0 | 3,643 | 0 | 0 | 0 | 7,684 | 0 | 0 | 0 | 0 | 3,643 | |
| H13 2001 | 7,074 | 3,599 | 7,074 | 0 | 0 | 0 | 3,599 | 0 | 0 | 0 | 7,074 | 0 | 0 | 0 | 0 | 3,599 | |
| H14 2002 | 6,572 | 3,582 | 6,572 | 0 | 0 | 0 | 3,976 | 0 | 0 | 0 | 6,572 | 0 | 0 | 0 | 0 | 3,582 | |
| H15 2003 | 6,535 | 3,976 | 6,420 | 0 | 115 | 0 | 3,139 | 0 | 0 | 0 | 6,420 | 0 | 0 | 0 | 0 | 3,976 | |
| H16 2004 | 4,492 | 3,036 | 4,492 | 0 | 75 | 0 | 3,036 | 0 | 0 | 0 | 4,492 | 0 | 0 | 0 | 0 | 3,036 | |
| H17 2005 | 3,764 | 3,170 | 3,764 | 0 | 75 | 0 | 3,170 | 0 | 0 | 0 | 3,764 | 0 | 0 | 0 | 0 | 3,170 | |
| H18 2006 | 3,508 | 3,013 | 3,508 | 0 | 75 | 0 | 3,013 | 0 | 0 | 0 | 3,508 | 0 | 0 | 0 | 0 | 3,013 | |
| H19 2007 | 3,034 | 2,899 | 3,034 | 0 | 75 | 0 | 2,899 | 0 | 0 | 0 | 3,034 | 0 | 0 | 0 | 0 | 2,899 | |
| H20 2008 | 2,484 | 3,001 | 2,484 | 0 | 0 | 0 | 3,001 | 0 | 0 | 0 | 2,484 | 0 | 0 | 0 | 0 | 3,001 | |
| H21 2009 | 2,153 | 3,270 | 2,153 | 0 | 0 | 0 | 3,270 | 0 | 0 | 0 | 2,153 | 0 | 0 | 0 | 0 | 3,270 | |
| H22 2010 | 1,849 | 2,700 | 1,849 | 0 | 0 | 0 | 2,700 | 0 | 0 | 0 | 1,849 | 0 | 0 | 0 | 0 | 2,700 | |
| H23 2011 | 1,733 | 2,282 | 1,733 | 0 | 0 | 0 | 2,282 | 0 | 0 | 0 | 1,733 | 0 | 0 | 0 | 0 | 2,282 | |
| H24 2012 | 1,679 | 2,512 | 1,679 | 0 | 0 | 0 | 2,512 | 0 | 0 | 0 | 1,679 | 0 | 0 | 0 | 0 | 2,512 | |
| H25 2013 | 1,517 | 2,747 | 1,517 | 0 | 0 | 0 | 2,747 | 0 | 0 | 0 | 1,517 | 0 | 0 | 0 | 0 | 2,747 | |
| H26 2014 | 1,333 | 2,716 | 1,333 | 0 | 0 | 0 | 2,716 | 0 | 0 | 0 | 1,333 | 0 | 0 | 0 | 0 | 2,716 | |
| H27 2015 | 1,351 | 2,561 | 1,351 | 0 | 0 | 0 | 2,561 | 0 | 0 | 0 | 1,351 | 0 | 0 | 0 | 0 | 2,561 | |
| H28 2016 | 1,198 | 2,563 | 1,198 | 0 | 0 | 0 | 2,563 | 0 | 0 | 0 | 1,198 | 0 | 0 | 0 | 0 | 2,563 | |
| H29 2017 | 1,145 | 1,686 | 0 | 1,145 | 0 | 0 | 0 | 1,686 | 0 | 0 | 1,145 | 0 | 0 | 0 | 0 | 1,686 | |
| H30 2018 | 1,065 | 1,578 | 0 | 1,065 | 0 | 0 | 0 | 1,578 | 0 | 0 | 1,065 | 0 | 0 | 0 | 0 | 1,578 | |
| R1 2019 | 967 | 1,628 | 0 | 967 | 0 | 0 | 0 | 1,628 | 0 | 0 | 967 | 0 | 0 | 0 | 0 | 1,628 | |
| R2 2020 | 984 | 1,565 | 0 | 984 | 0 | 0 | 0 | 1,565 | 0 | 0 | 984 | 0 | 0 | 0 | 0 | 1,565 | |
| R3 2021 | 920 | 1,507 | 0 | 920 | 0 | 0 | 0 | 1,507 | 0 | 0 | 920 | 0 | 0 | 0 | 0 | 1,507 | |
| R4 2022 | 921 | 1,557 | 0 | 921 | 0 | 0 | 0 | 1,557 | 0 | 0 | 921 | 0 | 0 | 0 | 0 | 1,557 | |
| R5 2023 | 909 | 1,503 | 0 | 909 | 0 | 0 | 0 | 1,503 | 0 | 0 | 909 | 0 | 0 | 0 | 0 | 1,503 | |
| R6 2024 | 808 | 1,605 | 0 | 808 | 0 | 0 | 0 | 1,605 | 0 | 0 | 808 | 0 | 0 | 0 | 0 | 1,605 | |

資料:「香美町上下水道課」

■9-5 ごみ収集処理状況

(単位:人、t)

| 年 度 | 処理対象 地域人口 | 自家処理 人口 | 計画収集 人口 | 排出量 (イ)+(ロ)+(ハ) | 自家 処理量 (イ) | 計画収集処理 | | | | | 直接搬入 | | | 処理内訳 | | | |
|----------|--------------|------------|------------|--------------------|------------------|------------|-------|-------|-----|------------|-----------|------------|----------------|-------|-------|-------|--|
| | | | | | | 収集量 (ロ) | 収集内容 | | | 搬入量 (ハ) | 搬入内訳 | | 計画収集(+直接搬入H1~) | | | | |
| | | | | | | | 直 営 | 委 託 | 許 可 | | 一般 廃棄物 | 産 業 廃棄物 | 焼 却 | 埋 立 | 資 源 化 | そ の 他 | |
| H 3 1991 | 25,503 | 900 | 24,603 | 12,158 | 75 | 8,810 | 8,810 | 0 | 0 | 3,273 | 3,273 | 0 | 6,647 | 5,014 | 418 | 0 | |
| H 4 1992 | 25,459 | 0 | 25,459 | 11,003 | 0 | 8,225 | 8,225 | 0 | 0 | 2,778 | 2,778 | 0 | 6,085 | 4,452 | 466 | 0 | |
| H 5 1993 | 24,541 | 140 | 24,401 | 13,089 | 10 | 7,825 | 7,825 | 0 | 0 | 5,254 | 5,254 | 0 | 7,004 | 2,534 | 342 | 0 | |
| H 6 1994 | 24,473 | 0 | 21,693 | 4,978 | 0 | 3,864 | 3,864 | 0 | 0 | 1,114 | 1,114 | 0 | 3,623 | 701 | 565 | 5 | |
| H 7 1995 | 24,296 | 0 | 24,296 | 5,268 | 0 | 3,881 | 3,881 | 0 | 0 | 1,387 | 1,387 | 0 | 3,791 | 712 | 762 | 3 | |
| H 8 1996 | 25,011 | 0 | 25,011 | 5,464 | 0 | 3,887 | 3,887 | 0 | 0 | 1,577 | 1,577 | 0 | 3,920 | 782 | 757 | 5 | |
| H 9 1997 | 24,733 | 0 | 24,733 | 5,753 | 0 | 3,901 | 3,901 | 0 | 0 | 1,852 | 1,852 | 0 | 4,060 | 935 | 753 | 5 | |
| H10 1998 | 24,539 | 0 | 24,539 | 6,745 | 0 | 4,206 | 4,206 | 0 | 0 | 2,539 | 2,539 | 0 | 4,740 | 1,205 | 800 | 0 | |
| H11 1999 | 24,338 | 0 | 24,338 | 7,255 | 0 | 4,395 | 4,395 | 0 | 0 | 2,860 | 2,860 | 0 | 4,975 | 1,466 | 814 | 0 | |
| H12 2000 | 24,127 | 0 | 24,127 | 8,520 | 0 | 5,197 | 5,156 | 0 | 41 | 3,323 | 3,323 | 0 | 5,766 | 1,401 | 1,353 | 0 | |
| H13 2001 | 23,872 | 0 | 23,872 | 7,607 | 0 | 4,683 | 4,551 | 0 | 132 | 2,924 | 2,924 | 0 | 5,063 | 601 | 33 | 1,910 | |
| H14 2002 | 23,592 | 0 | 23,592 | 7,476 | 0 | 4,633 | 4,488 | 0 | 145 | 2,843 | 2,843 | 0 | 5,070 | 314 | 34 | 2,058 | |
| H15 2003 | 23,272 | 0 | 23,272 | 7,346 | 0 | 4,603 | 3,345 | 1,116 | 142 | 2,743 | 2,743 | 0 | 5,129 | 208 | 9 | 2,000 | |
| H16 2004 | 22,979 | 0 | 22,979 | 7,555 | 0 | 4,406 | 3,218 | 1,053 | 135 | 3,149 | 3,149 | 0 | 6,016 | 917 | 622 | 0 | |
| H17 2005 | 22,630 | 0 | 22,630 | 7,556 | 0 | 4,570 | 3,335 | 1,080 | 155 | 2,986 | 2,986 | 0 | 5,807 | 1,097 | 652 | 0 | |
| H18 2006 | 22,325 | 0 | 22,325 | 7,648 | 0 | 4,460 | 3,306 | 1,052 | 102 | 3,188 | 3,188 | 0 | 5,840 | 1,153 | 655 | 0 | |
| H19 2007 | 22,074 | 0 | 22,074 | 7,261 | 0 | 4,246 | 3,155 | 995 | 96 | 3,015 | 3,015 | 0 | 5,617 | 1,080 | 564 | 0 | |
| H20 2008 | 21,720 | 0 | 21,720 | 6,883 | 0 | 4,109 | 3,052 | 982 | 75 | 2,774 | 2,774 | 0 | 5,446 | 936 | 501 | 0 | |
| H21 2009 | 21,405 | 0 | 21,405 | 6,542 | 0 | 3,932 | 2,944 | 918 | 70 | 2,610 | 2,610 | 0 | 5,213 | 923 | 406 | 0 | |
| H22 2010 | 21,010 | 0 | 21,010 | 6,222 | 0 | 3,813 | 2,852 | 847 | 114 | 2,409 | 2,409 | 0 | 4,929 | 866 | 427 | 0 | |
| H23 2011 | 20,656 | 0 | 20,656 | 6,215 | 0 | 3,927 | 2,909 | 872 | 146 | 2,288 | 2,288 | 0 | 4,964 | 797 | 454 | 0 | |
| H24 2012 | 20,273 | 0 | 20,273 | 6,272 | 0 | 3,967 | 2,866 | 876 | 225 | 2,305 | 2,305 | 0 | 5,002 | 840 | 430 | 0 | |
| H25 2013 | 19,915 | 0 | 19,915 | 5,574 | 0 | 3,602 | 2,593 | 805 | 204 | 1,972 | 1,972 | 0 | 4,639 | 657 | 278 | 0 | |
| H26 2014 | 19,532 | 0 | 19,532 | 5,801 | 0 | 3,824 | 2,723 | 885 | 216 | 1,977 | 1,977 | 0 | 4,776 | 540 | 485 | 0 | |
| H27 2015 | 19,176 | 0 | 19,176 | 6,265 | 0 | 3,779 | 2,654 | 875 | 250 | 2,486 | 2,486 | 0 | 5,131 | 659 | 475 | 0 | |
| H28 2016 | 18,749 | 0 | 18,749 | 5,098 | 0 | 4,234 | 3,082 | 865 | 287 | 864 | 845 | 19 | 3,705 | 589 | 804 | 0 | |
| H29 2017 | 18,262 | 0 | 18,262 | 5,122 | 0 | 4,217 | 3,064 | 856 | 297 | 905 | 876 | 29 | 3,662 | 621 | 839 | 0 | |
| H30 2018 | 17,908 | 0 | 17,908 | 5,189 | 0 | 4,193 | 3,040 | 851 | 302 | 996 | 962 | 34 | 3,727 | 707 | 755 | 0 | |
| R1 2019 | 17,427 | 0 | 17,427 | 4,712 | 0 | 3,836 | 2,689 | 846 | 301 | 876 | 662 | 214 | 3,250 | 673 | 789 | 0 | |
| R2 2020 | 16,892 | 0 | 16,892 | 4,991 | 0 | 3,739 | 2,604 | 835 | 300 | 1,252 | 933 | 319 | 3,562 | 639 | 790 | 0 | |
| R3 2021 | 16,521 | 0 | 16,521 | 5,206 | 0 | 3,761 | 2,616 | 844 | 301 | 1,445 | 912 | 533 | 3,801 | 648 | 757 | 0 | |
| R4 2022 | 16,116 | 0 | 16,116 | 4,777 | 0 | 3,696 | 2,555 | 831 | 310 | 1,081 | 592 | 489 | 3,405 | 655 | 717 | 0 | |
| R5 2023 | 15,690 | 0 | 15,690 | 4,652 | 0 | 3,615 | 2,416 | 797 | 402 | 1,037 | 577 | 460 | 3,371 | 635 | 646 | 0 | |
| R6 2024 | 15,357 | 0 | 15,357 | 4,552 | 0 | 3,579 | 2,377 | 787 | 415 | 974 | 556 | 418 | 3,310 | 643 | 599 | 0 | |

資料:「香美町町民課、クリーンパーク北但」

福祉・医療・保健

● 老人福祉

| | |
|------|--------|
| 高齢者数 | 6,470 |
| 高齢化率 | 42.87% |

資料：町民課（令和7年3月31日）

| | |
|----------|--------|
| ひとり暮らし老人 | 1,392人 |
|----------|--------|

資料：福祉課（令和7年3月31日）

● 国民年金加入状況

| 区分 | 被保険者 | | | | 付加年金加入者 | | | 保険料免除者 |
|-------|-------|----|-------|-------|---------|----|----|--------|
| | 強制 | 任意 | 第3号 | 計 | 強制 | 任意 | 計 | |
| 平成23年 | 2,771 | 24 | 1,027 | 3,822 | 14 | 69 | 83 | 788 |
| 平成24年 | 2,593 | 18 | 1,010 | 3,621 | 12 | 69 | 81 | 797 |
| 平成25年 | 2,518 | 19 | 952 | 3,489 | 10 | 65 | 75 | 842 |
| 平成26年 | 2,351 | 20 | 934 | 3,305 | 8 | 70 | 78 | 769 |
| 平成27年 | 2,219 | 13 | 892 | 3,124 | 5 | 65 | 70 | 723 |
| 平成28年 | 2,089 | 15 | 853 | 2,957 | 5 | 60 | 65 | 718 |
| 平成29年 | 1,937 | 11 | 803 | 2,751 | 4 | 57 | 61 | 701 |
| 平成30年 | 1,844 | 3 | 721 | 2,568 | 4 | 49 | 53 | 712 |
| 令和元年 | 1,727 | 8 | 673 | 2,408 | 3 | 44 | 47 | 704 |
| 令和2年 | 1,689 | 13 | 602 | 2,304 | 2 | 48 | 50 | 686 |
| 令和3年 | 1,591 | 16 | 515 | 2,122 | 2 | 45 | 47 | 651 |
| 令和4年 | 1,523 | 19 | 472 | 2,014 | 2 | 41 | 43 | 577 |
| 令和5年 | 1,468 | 16 | 413 | 1,897 | 2 | 42 | 44 | 628 |

資料：町民課（令和7年3月31日）

● 要介護（要支援）認定者数

| 年度別 | 要支援1 | 要支援2 | 要支援 | 経過的要介護 | 要介護1 | 要介護2 | 要介護3 | 要介護4 | 要介護5 | 合計 |
|-------|------|------|-----|--------|------|------|------|------|------|-------|
| 平成23年 | 256 | 69 | - | - | 228 | 135 | 137 | 143 | 158 | 1,126 |
| 平成24年 | 289 | 73 | - | - | 237 | 150 | 136 | 145 | 169 | 1,199 |
| 平成25年 | 310 | 85 | - | - | 281 | 140 | 141 | 155 | 157 | 1,269 |
| 平成26年 | 296 | 91 | - | - | 292 | 152 | 166 | 134 | 173 | 1,304 |
| 平成27年 | 284 | 105 | - | - | 275 | 150 | 170 | 168 | 156 | 1,308 |
| 平成28年 | 292 | 117 | - | - | 311 | 159 | 136 | 174 | 131 | 1,320 |
| 平成29年 | 310 | 160 | - | - | 271 | 155 | 149 | 159 | 135 | 1,339 |
| 平成30年 | 301 | 186 | - | - | 252 | 160 | 143 | 167 | 130 | 1,339 |
| 令和元年 | 249 | 183 | - | - | 276 | 193 | 148 | 160 | 132 | 1,341 |
| 令和2年 | 261 | 183 | - | - | 260 | 194 | 161 | 197 | 130 | 1,386 |
| 令和3年 | 243 | 178 | - | - | 239 | 195 | 171 | 196 | 139 | 1,361 |
| 令和4年 | 242 | 176 | - | - | 227 | 201 | 143 | 189 | 135 | 1,313 |
| 令和5年 | 240 | 172 | - | - | 238 | 189 | 136 | 185 | 131 | 1,291 |

資料：介護保険事業報告（年報）平成25年以降は介護保険事業報告（3月月報）

● 国民健康保険被保険者と医療給付の推移

| 年度別 | 世帯数（平均） | 被保険者（平均） | 受診件数（件） | 費用金額（千円） | 1件当り費用額（円） | 被保険者1人当り |
|-------|---------|----------|---------|-----------|------------|----------|
| 平成23年 | 3,228 | 6,247 | 82,564 | 1,947,472 | 23,587 | 311,745 |
| 平成24年 | 3,151 | 5,952 | 81,230 | 1,947,820 | 23,979 | 327,255 |
| 平成25年 | 3,071 | 5,736 | 79,917 | 1,968,502 | 24,632 | 343,184 |
| 平成26年 | 3,018 | 5,562 | 78,354 | 1,950,911 | 24,899 | 350,757 |
| 平成27年 | 2,923 | 5,293 | 75,877 | 1,906,226 | 25,123 | 360,141 |
| 平成28年 | 2,729 | 4,782 | 72,867 | 1,881,764 | 25,825 | 393,510 |
| 平成29年 | 2,639 | 4,548 | 69,064 | 1,727,790 | 25,017 | 379,901 |
| 平成30年 | 2,632 | 4,519 | 68,105 | 1,634,035 | 23,993 | 361,592 |
| 令和元年 | 2,538 | 4,271 | 64,016 | 1,607,144 | 25,105 | 376,292 |
| 令和2年 | 2,499 | 4,117 | 59,560 | 1,583,307 | 26,583 | 384,577 |
| 令和3年 | 2,499 | 4,012 | 61,405 | 1,644,238 | 26,777 | 409,830 |
| 令和4年 | 2,430 | 3,893 | 60,371 | 1,665,039 | 27,580 | 427,701 |
| 令和5年 | 2,356 | 3,706 | 59,238 | 1,702,474 | 28,740 | 459,383 |

資料：国民健康保険事業状況報告（年報）

● 老人医療費

| 年度別 | 受給者数（人） | 受診件数（件） | 給付金額（千円） | 1件当り給付額（円） | 1人当り給付額（円） |
|-------|---------|---------|-----------|------------|------------|
| 平成23年 | 3,960 | 87,622 | 2,693,181 | 30,736 | 680,096 |
| 平成24年 | 4,014 | 94,864 | 2,762,030 | 29,116 | 688,099 |
| 平成25年 | 4,038 | 95,096 | 2,827,900 | 29,737 | 700,322 |
| 平成26年 | 3,986 | 93,359 | 2,739,710 | 29,346 | 687,333 |
| 平成27年 | 3,978 | 94,242 | 2,704,436 | 28,697 | 679,848 |
| 平成28年 | 4,009 | 95,798 | 2,804,140 | 29,271 | 699,461 |
| 平成29年 | 4,024 | 98,854 | 2,871,364 | 29,047 | 713,560 |
| 平成30年 | 4,001 | 102,814 | 2,835,290 | 27,577 | 708,645 |
| 令和元年 | 3,968 | 101,422 | 3,020,735 | 29,784 | 761,274 |
| 令和2年 | 3,923 | 95,456 | 3,113,740 | 32,620 | 793,714 |
| 令和3年 | 3,827 | 93,978 | 3,080,395 | 32,778 | 804,911 |
| 令和4年 | 3,768 | 93,778 | 3,112,644 | 33,192 | 826,073 |
| 令和5年 | 3,794 | 94,988 | 3,164,166 | 33,311 | 833,992 |

資料：老人医療給付費等支出状況報告（年報）

■10-1 医療施設・医療従事者数

(単位:人、所、施設、床)

| 年度 | 医師 | 歯科医師 | 薬剤師 | 保健師 | 助産師 | 看護師 | 准看護師 | 薬局 | 病院 | | 一般診療所 | 歯科診療所 |
|----------|----|------|-----|-----|-----|-----|------|----|-----|-----|-------|-------|
| | | | | | | | | | 施設数 | 病床数 | | |
| H 3 1991 | 25 | 9 | 17 | 6 | 12 | 46 | 57 | 6 | 2 | 160 | 13 | 8 |
| H 4 1992 | 25 | 8 | 21 | 6 | 12 | 49 | 58 | 6 | 2 | 160 | 12 | 8 |
| H 5 1993 | 25 | 8 | 21 | 6 | 12 | 49 | 58 | 6 | 2 | 160 | 12 | 9 |
| H 6 1994 | 25 | 10 | 17 | 6 | 6 | 88 | 92 | 6 | 2 | 160 | 13 | 9 |
| H 7 1995 | 25 | 10 | 17 | 6 | 6 | 88 | 92 | 6 | 2 | 152 | 15 | 9 |
| H 8 1996 | 25 | 11 | 19 | 6 | 8 | 64 | 63 | 6 | 2 | 152 | 13 | 10 |
| H 9 1997 | 25 | 11 | 19 | 6 | 8 | 64 | 63 | 5 | 2 | 152 | 13 | 10 |
| H10 1998 | 25 | 11 | 21 | 9 | 8 | 64 | 60 | 6 | 2 | 152 | 13 | 10 |
| H11 1999 | 25 | 11 | 21 | 9 | 8 | 64 | 60 | 5 | 2 | 152 | 13 | 10 |
| H12 2000 | 25 | 11 | 15 | 9 | 7 | 70 | 56 | 5 | 2 | 152 | 14 | 9 |
| H13 2001 | 25 | 11 | 15 | 9 | 7 | 70 | 56 | 4 | 2 | 152 | 15 | 9 |
| H14 2002 | 23 | 10 | 18 | 9 | 6 | 81 | 66 | 4 | 2 | 152 | 13 | 8 |
| H15 2003 | 23 | 10 | 18 | 9 | 6 | 81 | 66 | 4 | 2 | 152 | 13 | 8 |
| H16 2004 | 22 | 9 | 15 | 9 | 7 | 92 | 71 | 4 | 2 | 152 | 15 | 8 |
| H17 2005 | 22 | 9 | 15 | 9 | 7 | 92 | 71 | 5 | 2 | 152 | 15 | 8 |
| H18 2006 | 20 | 10 | 14 | 10 | - | 86 | 60 | 5 | 2 | 152 | 13 | 8 |
| H19 2007 | 20 | 10 | 14 | 10 | - | 86 | 60 | 5 | 2 | 149 | 15 | 7 |
| H20 2008 | 15 | 8 | 14 | 8 | 1 | 86 | 56 | 5 | 2 | 100 | 13 | 7 |
| H21 2009 | 15 | 8 | 14 | 8 | 1 | 86 | 56 | 5 | 2 | 100 | 14 | 7 |
| H22 2010 | 16 | 8 | 16 | 9 | 1 | 84 | 52 | 5 | 2 | 100 | 11 | 7 |
| H23 2011 | 16 | 8 | 16 | 9 | 1 | 84 | 52 | 5 | 2 | 100 | 11 | 7 |
| H24 2012 | 16 | 8 | 15 | 10 | 1 | 95 | 53 | 5 | 2 | 100 | 12 | 7 |
| H25 2013 | 16 | 8 | 15 | 10 | 1 | 95 | 53 | 5 | 2 | 100 | 12 | 7 |
| H26 2014 | 16 | 9 | 15 | 10 | 1 | 93 | 50 | 5 | 2 | 100 | 12 | 7 |
| H27 2015 | 16 | 9 | 15 | 10 | 1 | 93 | 50 | 5 | 2 | 100 | 11 | 8 |
| H28 2016 | 19 | 10 | 14 | 11 | 1 | 94 | 47 | 5 | 2 | 100 | 11 | 9 |
| H29 2017 | 19 | 10 | 14 | 11 | 1 | 94 | 47 | 5 | 2 | 92 | 11 | 9 |
| H30 2018 | 18 | 10 | 15 | 10 | 1 | 94 | 42 | 5 | 2 | 92 | 11 | 9 |
| R1 2019 | 18 | 10 | 15 | 10 | 1 | 94 | 42 | 4 | 2 | 92 | 10 | 9 |
| R2 2020 | 18 | 10 | 15 | 11 | 1 | 101 | 37 | 3 | 2 | 92 | 10 | 9 |
| R3 2021 | 18 | 9 | 16 | 11 | 1 | 101 | 37 | 2 | 2 | 92 | 10 | 9 |
| R4 2022 | 18 | 9 | 16 | 10 | 1 | 106 | 36 | 3 | 2 | 92 | 10 | 7 |
| R5 2023 | 21 | 9 | 15 | 10 | 1 | 106 | 36 | 3 | 2 | 92 | 10 | 8 |

資料:「県情報センター・医務課・薬務課」

■10-2 老人保健事業実施状況

(単位:冊、回、人)

| 年度 | 医療受給者証交付数 | 健康手帳交付数 | 健康教育 | | 健康相談 | | 基本健康診査受診者数 | がん検診受診者数(40歳以上) | | | | | 機能訓練 | | | 訪問指導 | |
|----------|-----------|---------|------|-------|------|--------|------------|-----------------|-------|-------|-------|-------|-------|------|--------|--------|--------|
| | | | 開催回数 | 参加延人員 | 開催回数 | 被指導延人員 | | 胃がん | 大腸がん | 肺がん | 子宮がん | 乳がん | 実施施設数 | 実施回数 | 被指導延人員 | 被指導実人員 | 被指導延人員 |
| H 7 1995 | 3,631 | 232 | 191 | 4,923 | 296 | 5,872 | 4,509 | 2,472 | 2,495 | 4,136 | 1,398 | 1,318 | 3 | 55 | 600 | 547 | 1,651 |
| H 8 1996 | 3,939 | 315 | 214 | 4,692 | 316 | 6,141 | 4,614 | 2,479 | 2,509 | 4,206 | 1,195 | 1,169 | 3 | 50 | 525 | 551 | 1,536 |
| H 9 1997 | 4,081 | 148 | 217 | 4,952 | 354 | 6,981 | 4,657 | 2,516 | 2,609 | 4,151 | 1,230 | 1,027 | 3 | 74 | 856 | 543 | 1,595 |
| H10 1998 | 4,236 | 404 | 207 | 4,899 | 337 | 5,687 | 4,665 | 2,529 | 2,623 | 4,931 | 1,186 | 943 | 3 | 65 | 711 | 435 | 1,504 |
| H11 1999 | 4,409 | 338 | 217 | 5,264 | 293 | 5,269 | 4,693 | 2,542 | 2,716 | 4,993 | 1,129 | 1,167 | 7 | 92 | 1,212 | 733 | 2,448 |
| H12 2000 | 4,526 | 271 | 204 | 4,492 | 277 | 5,859 | 4,586 | 2,482 | 2,619 | 4,970 | 1,061 | 1,129 | 7 | 93 | 1,260 | 537 | 1,944 |
| H13 2001 | 4,629 | 271 | 224 | 3,866 | 267 | 5,064 | 4,456 | 2,412 | 2,630 | 4,085 | 1,052 | 628 | 7 | 126 | 1,861 | 933 | 2,520 |
| H14 2002 | 4,787 | 264 | 190 | 3,416 | 242 | 6,614 | 4,436 | 2,326 | 2,592 | 4,095 | 1,069 | 639 | 6 | 138 | 1,768 | 749 | 2,302 |
| H15 2003 | 4,769 | 456 | 207 | 4,579 | 296 | 4,852 | 4,429 | 2,316 | 2,619 | 4,135 | 1,118 | 720 | 18 | 150 | 1,914 | 902 | 2,553 |
| H16 2004 | 4,559 | 297 | 193 | 4,141 | 314 | 5,927 | 4,517 | 2,324 | 2,634 | 4,129 | 1,136 | 842 | 22 | 205 | 2,610 | 955 | 1,923 |
| H17 2005 | 4,319 | 169 | 166 | 3,553 | 393 | 5,976 | 4,426 | 2,254 | 2,664 | 4,195 | 1,163 | 1,237 | 21 | 105 | 1,169 | 659 | 1,480 |
| H18 2006 | 4,110 | 213 | 181 | 3,413 | 401 | 5,629 | 4,269 | 2,071 | 2,504 | 3,961 | 1,033 | 557 | 3 | 54 | 398 | 547 | 1,041 |
| H19 2007 | 3,844 | 842 | 77 | 1,102 | 105 | 2,284 | 4,457 | 2,003 | 2,538 | 4,136 | 883 | 676 | 1 | 1 | 9 | 220 | 302 |
| H20 2008 | 4,005 | 591 | 138 | 2,032 | 80 | 2,730 | 4,276 | 1,964 | 4,057 | 2,513 | 843 | - | - | - | - | 172 | 220 |
| H21 2009 | - | 87 | 99 | 1,077 | 104 | 901 | - | 1,652 | 2,207 | 3,259 | 554 | - | - | - | - | 66 | 220 |
| H22 2010 | - | 52 | 176 | 3,000 | 139 | 1,825 | - | 1,681 | 2,223 | 3,256 | 792 | - | - | - | - | 86 | 115 |
| H23 2011 | - | 130 | 108 | 1,905 | 152 | 1,573 | 1 | 1,604 | 2,185 | 3,113 | 762 | - | - | - | - | 75 | 88 |
| H24 2012 | - | 719 | 214 | 2,386 | 131 | 1,663 | 4 | 1,564 | 2,332 | 3,023 | 702 | - | - | - | - | 139 | 221 |
| H25 2013 | - | 777 | 131 | 1,943 | 106 | 1,338 | 3 | 1,504 | 2,351 | 2,883 | 657 | - | - | - | - | 136 | 173 |
| H26 2014 | - | 1,329 | 149 | 2,801 | 106 | 1,804 | 3 | 1,502 | 2,366 | 3,002 | 726 | - | - | - | - | 128 | 181 |
| H27 2015 | - | 500 | 137 | 2,811 | 122 | 3,303 | 3 | 1,452 | 2,430 | 3,035 | 700 | - | - | - | - | 131 | 215 |
| H28 2016 | - | 500 | 101 | 2,085 | 147 | 2,991 | 5 | 1,476 | 2,555 | 3,588 | 611 | - | - | - | - | 150 | 231 |
| H29 2017 | - | 500 | 114 | 2,190 | 128 | 3,136 | 4 | 1,401 | 2,407 | 3,751 | 694 | 731 | - | - | - | 119 | 241 |
| H30 2018 | - | - | 111 | 2,244 | 144 | 3,992 | 5 | 1,315 | 2,441 | 3,692 | 693 | 692 | - | - | - | 119 | 244 |
| R1 2019 | - | - | 96 | 1,267 | 131 | 2,640 | 11 | 1,251 | 2,412 | 3,738 | 651 | 698 | - | - | - | 105 | 225 |
| R2 2020 | - | - | 49 | 871 | 125 | 1,774 | 6 | 1,183 | 1,255 | 3,646 | 680 | 706 | - | - | - | 69 | 124 |
| R3 2021 | - | - | 52 | 786 | 333 | 1,265 | 5 | 1,030 | 2,202 | 3,433 | 682 | 694 | - | - | - | 239 | 455 |
| R4 2022 | - | - | 49 | 603 | 285 | 1,327 | 10 | 1,019 | 2,250 | 403 | 760 | 757 | - | - | - | 91 | 168 |
| R5 2023 | - | - | 36 | 410 | 85 | 1,984 | 11 | 936 | 2,187 | 3,322 | 702 | 690 | - | - | - | 62 | 87 |

資料:「県情報事務センター」

■ 10-3 死因別死亡者数の推移

(単位:人)

| 年 | 総数 | 糖尿病 | 悪性 新生物 (がん) | 高血圧 性疾患 | 心疾患 | 脳血管 疾患 | 肺炎 | 不慮の 事故 | 自殺 | その他 | 新生児 死亡数 (再掲) |
|----------|-----|-----|-------------------|------------|-----|-----------|----|-----------|----|-----|--------------------|
| H 3 1991 | 257 | 0 | 69 | 0 | 56 | 45 | 11 | 6 | 0 | 70 | 0 |
| H 4 1992 | 247 | 2 | 57 | 0 | 59 | 33 | 22 | 16 | 0 | 58 | 0 |
| H 5 1993 | 237 | 0 | 56 | 0 | 55 | 30 | 24 | 13 | 0 | 59 | 1 |
| H 6 1994 | 241 | 0 | 57 | 0 | 41 | 26 | 27 | 12 | 0 | 78 | 0 |
| H 7 1995 | 243 | 0 | 66 | 0 | 26 | 50 | 18 | 16 | 0 | 67 | 1 |
| H 8 1996 | 263 | 0 | 83 | 0 | 37 | 38 | 22 | 12 | 0 | 71 | 0 |
| H 9 1997 | 252 | 0 | 70 | 0 | 38 | 37 | 19 | 15 | 0 | 73 | 0 |
| H10 1998 | 239 | 0 | 64 | 0 | 29 | 31 | 18 | 17 | 0 | 80 | 0 |
| H11 1999 | 260 | 0 | 44 | 0 | 46 | 63 | 21 | 8 | 0 | 78 | 0 |
| H12 2000 | 273 | 1 | 72 | 4 | 38 | 38 | 24 | 18 | 7 | 71 | 0 |
| H13 2001 | 275 | 4 | 85 | 0 | 43 | 36 | 24 | 11 | 3 | 69 | 1 |
| H14 2002 | 266 | 2 | 76 | 1 | 37 | 47 | 15 | 24 | 7 | 57 | 1 |
| H15 2003 | 275 | 4 | 85 | 0 | 43 | 36 | 24 | 11 | 3 | 69 | 1 |
| H16 2004 | 282 | 4 | 91 | 1 | 38 | 38 | 22 | 18 | 1 | 69 | 0 |
| H17 2005 | 286 | 2 | 74 | 2 | 32 | 47 | 30 | 25 | 5 | 69 | 0 |
| H18 2006 | 280 | 3 | 77 | 0 | 43 | 41 | 23 | 16 | 6 | 71 | 0 |
| H19 2007 | 253 | 8 | 69 | 1 | 29 | 35 | 26 | 13 | 9 | 63 | 0 |
| H20 2008 | 283 | 3 | 81 | 5 | 49 | 32 | 26 | 12 | 6 | 69 | 0 |
| H21 2009 | 309 | 2 | 94 | 3 | 42 | 39 | 18 | 16 | 9 | 86 | 0 |
| H22 2010 | 295 | 2 | 78 | 1 | 50 | 27 | 28 | 14 | 2 | 93 | 0 |
| H23 2011 | 272 | 5 | 81 | 2 | 29 | 26 | 21 | 11 | 5 | 92 | 0 |
| H24 2012 | 289 | 1 | 71 | 3 | 43 | 31 | 32 | 15 | 4 | 89 | 0 |
| H25 2013 | 314 | 4 | 81 | 1 | 42 | 31 | 23 | 20 | 8 | 104 | 0 |
| H26 2014 | 293 | 4 | 79 | 2 | 38 | 37 | 22 | 12 | 1 | 98 | 0 |
| H27 2015 | 274 | 6 | 81 | 1 | 39 | 32 | 14 | 9 | 3 | 89 | 0 |
| H28 2016 | 324 | 2 | 85 | - | 37 | 26 | 21 | 22 | 7 | 124 | - |
| H29 2017 | 311 | 1 | 85 | 2 | 40 | 38 | 16 | 9 | 3 | 117 | - |
| H30 2018 | 270 | 2 | 71 | 1 | 32 | 27 | 14 | 8 | - | 115 | - |
| R1 2019 | 318 | 2 | 76 | - | 41 | 32 | 14 | 13 | 2 | 138 | - |
| R2 2020 | 285 | - | 84 | - | 40 | 25 | 15 | 9 | 5 | 107 | - |
| R3 2021 | 286 | - | 64 | - | 48 | 24 | 24 | 16 | 2 | 108 | - |
| R4 2022 | 344 | 3 | 79 | - | 40 | 29 | 14 | 10 | 4 | 165 | - |
| R5 2023 | 298 | 3 | 70 | 2 | 43 | 25 | 9 | 10 | 2 | 134 | - |

資料:「県情報事務センター調」

■ 10-4 保育所入所人員の推移（広域入所除く）

各年4月1日現在（単位：人）

| 年度 | 総数 | 町立 | | | | | | | | | | | | | | 私立 | | | | | | | |
|----|------|-----|-----|-------|-----|------------|--------|----|----|----|----|-----|----|-----|----|-----|------|-----|----|-------|--|--|--|
| | | 計 | | 認可保育所 | | 認定 こども園 | へき地保育所 | | | | | | | | | | | 計 | | 認可保育所 | | | |
| | | 香住区 | 村岡区 | 小代区 | 村岡区 | | | | | | | 小代区 | | | | 香住区 | 村岡区 | | | | | | |
| | | 柴山 | 福岡 | 小代 | 大谷 | 高井 | 神坂 | 祖岡 | 味取 | 山田 | 小北 | 忠宮 | 秋岡 | みなと | 青葉 | 宝樹 | どんぐり | | | | | | |
| H1 | 1989 | 523 | 259 | 56 | 21 | - | 19 | 26 | 17 | 11 | 14 | 6 | 30 | 29 | 30 | 264 | 90 | 120 | 33 | 21 | | | |
| 2 | 1990 | 523 | 268 | 60 | 22 | - | 19 | 29 | 16 | 10 | 16 | 5 | 24 | 33 | 34 | 255 | 90 | 120 | 24 | 21 | | | |
| 3 | 1991 | 522 | 262 | 58 | 30 | - | 25 | 28 | 13 | 11 | 20 | 5 | 21 | 26 | 25 | 260 | 90 | 108 | 33 | 29 | | | |
| 4 | 1992 | 532 | 261 | 60 | 27 | - | 24 | 27 | 12 | 13 | 25 | 3 | 17 | 28 | 25 | 271 | 90 | 117 | 36 | 28 | | | |
| 5 | 1993 | 492 | 240 | 58 | 22 | - | 21 | 29 | 11 | 9 | 26 | - | 19 | 24 | 21 | 252 | 90 | 101 | 34 | 27 | | | |
| 6 | 1994 | 468 | 230 | 53 | 28 | - | 16 | 30 | 7 | 11 | 27 | - | 24 | 20 | 14 | 238 | 83 | 105 | 29 | 21 | | | |
| 7 | 1995 | 475 | 216 | 44 | 19 | - | 16 | 32 | 11 | 8 | 26 | - | 27 | 19 | 14 | 259 | 90 | 111 | 31 | 27 | | | |
| 8 | 1996 | 466 | 214 | 41 | 28 | - | 14 | 24 | 10 | 10 | 27 | - | 31 | 17 | 12 | 252 | 87 | 102 | 39 | 24 | | | |
| 9 | 1997 | 457 | 204 | 38 | 22 | - | 15 | 22 | 9 | 11 | 22 | - | 29 | 22 | 14 | 253 | 90 | 107 | 33 | 23 | | | |
| 10 | 1998 | 458 | 202 | 49 | 15 | - | 13 | 23 | 10 | 10 | 22 | - | 24 | 21 | 15 | 256 | 99 | 98 | 40 | 19 | | | |
| 11 | 1999 | 440 | 192 | 49 | 18 | - | 10 | 21 | 9 | 5 | 16 | - | 31 | 21 | 12 | 248 | 90 | 106 | 34 | 18 | | | |
| 12 | 2000 | 447 | 180 | 46 | 19 | - | 6 | 21 | 7 | 6 | 13 | - | 30 | 22 | 10 | 267 | 95 | 114 | 38 | 20 | | | |
| 13 | 2001 | 421 | 169 | 48 | 21 | - | 5 | 24 | 8 | 3 | 10 | - | 25 | 25 | - | 252 | 92 | 108 | 34 | 18 | | | |
| 14 | 2002 | 392 | 160 | 44 | 23 | - | 6 | 17 | 4 | 3 | 11 | - | 20 | 32 | - | 232 | 95 | 100 | 26 | 11 | | | |
| 15 | 2003 | 361 | 117 | 37 | 41 | - | - | - | - | - | - | - | 14 | 25 | - | 244 | 92 | 79 | 48 | 25 | | | |
| 16 | 2004 | 319 | 115 | 39 | 33 | - | - | - | - | - | - | - | 13 | 30 | - | 204 | 72 | 59 | 47 | 26 | | | |
| 17 | 2005 | 354 | 122 | 40 | 32 | - | - | - | - | - | - | - | 17 | 23 | 10 | 232 | 80 | 73 | 46 | 33 | | | |
| 18 | 2006 | 336 | 111 | 30 | 33 | - | - | - | - | - | - | - | 17 | 18 | 13 | 225 | 88 | 62 | 48 | 27 | | | |
| 19 | 2007 | 347 | 108 | 28 | 31 | - | - | - | - | - | - | - | 20 | 17 | 12 | 239 | 91 | 74 | 41 | 33 | | | |
| 20 | 2008 | 329 | 94 | 25 | 24 | - | - | - | - | - | - | - | 19 | 11 | 15 | 235 | 84 | 85 | 33 | 33 | | | |
| 21 | 2009 | 331 | 101 | 30 | 26 | - | - | - | - | - | - | - | 18 | 15 | 12 | 230 | 79 | 85 | 38 | 28 | | | |
| 22 | 2010 | 334 | 103 | 35 | 27 | - | - | - | - | - | - | - | 26 | - | 15 | 231 | 72 | 94 | 40 | 25 | | | |
| 23 | 2011 | 321 | 101 | 33 | 29 | 39 | - | - | - | - | - | - | - | - | - | 220 | 55 | 93 | 44 | 28 | | | |
| 24 | 2012 | 353 | 115 | 30 | 38 | 47 | - | - | - | - | - | - | - | - | - | 238 | 74 | 96 | 40 | 28 | | | |
| 25 | 2013 | 363 | 114 | 39 | 24 | 51 | - | - | - | - | - | - | - | - | - | 249 | 67 | 105 | 47 | 30 | | | |
| 26 | 2014 | 367 | 122 | 40 | 29 | 53 | - | - | - | - | - | - | - | - | - | 245 | 80 | 104 | 39 | 22 | | | |
| 27 | 2015 | 349 | 98 | 33 | 22 | 43 | - | - | - | - | - | - | - | - | - | 251 | 90 | 112 | 28 | 21 | | | |
| 28 | 2016 | 362 | 101 | 39 | 24 | 38 | - | - | - | - | - | - | - | - | - | 261 | 91 | 114 | 31 | 25 | | | |
| 29 | 2017 | 346 | 96 | 36 | 24 | 36 | - | - | - | - | - | - | - | - | - | 250 | 92 | 105 | 29 | 24 | | | |
| 30 | 2018 | 317 | 63 | 34 | - | 29 | - | - | - | - | - | - | - | - | - | 254 | 87 | 107 | 60 | - | | | |
| R1 | 2019 | 315 | 59 | 31 | - | 28 | - | - | - | - | - | - | - | - | - | 256 | 105 | 105 | 46 | - | | | |
| 2 | 2020 | 306 | 66 | 34 | - | 32 | - | - | - | - | - | - | - | - | - | 240 | 94 | 101 | 45 | - | | | |
| 3 | 2021 | 279 | 66 | 35 | - | 31 | - | - | - | - | - | - | - | - | - | 213 | 83 | 89 | 41 | - | | | |
| 4 | 2022 | 278 | 76 | 39 | - | 37 | - | - | - | - | - | - | - | - | - | 202 | 68 | 86 | 48 | - | | | |
| 5 | 2023 | 246 | 66 | 36 | - | 30 | - | - | - | - | - | - | - | - | - | 180 | 65 | 69 | 46 | - | | | |
| 6 | 2024 | 244 | 67 | 33 | - | 33 | - | - | - | - | - | - | - | - | - | 177 | 74 | 63 | 40 | - | | | |

（資料：こども教育課）

注) 《香住区》 青葉保育園：平成15年4月1日より定員120人から90人へ変更
 平成25年4月1日より定員90人から100人へ変更
 令和4年4月1日より定員100人から90人へ変更
 令和6年4月1日より定員90人から80人へ変更
 みなと保育園：令和6年4月1日より定員90人から80人へ変更
 柴山保育所：平成16年4月1日より定員60人から45人へ変更

《村岡区》 福岡保育所：平成2年4月1日から社会福祉法人宝樹福祉会が委託経営
 平成22年4月1日より定員40人から30人へ変更
 平成30年3月31日廃止
 山田へき地保育所：平成5年3月31日で休所し、味取へき地保育所が吸収
 村岡区内へき地保育所：平成15年4月1日よりすべて廃止
 どんぐり保育園：平成22年4月1日より定員40人から30人へ変更
 平成30年3月31日廃止
 宝樹保育園：平成30年4月1日に福岡保育所及びどんぐり保育園を統合

《小代区》 秋岡へき地保育所：平成13年4月1日から平成17年3月31日まで休所
 小代区各へき地保育所の平成16年度までの数値は1日平均収容延児童数
 平成22年度忠宮を休所し、平成23年度小北と秋岡を休所。
 平成23年度から小代認定こども園となる。

消防・防災

■11-1-1 歴代消防団長

| 代 | 氏名 | 期 | 間 | 備考 |
|---|-------|---------|------------|----|
| 初 | 本城 繁信 | H17.4.1 | ～ H23.3.31 | |
| 2 | 青山 喜一 | H23.4.1 | ～ H26.3.31 | |
| 3 | 西村 功 | H26.4.1 | ～ H29.3.31 | |
| 4 | 今後 武司 | H29.4.1 | ～ R6.3.31 | |
| 5 | 磯田 啓介 | R6.4.1 | ～ 現在に至る | |

旧香住町

| 代 | 氏名 | 期 | 間 | 備考 |
|---|--------|----------|------------|----|
| 初 | 北村 利男 | S30.8.20 | ～ S32.2.8 | |
| 2 | 守山 晃 | S32.2.9 | ～ S36.2.8 | |
| 3 | 中村 吉太郎 | S36.2.9 | ～ S40.2.10 | |
| 4 | 守山 晃 | S40.2.11 | ～ S44.1.4 | |
| 5 | 長 斉 | S44.1.5 | ～ S48.1.4 | |
| 6 | 松本 信 | S48.1.5 | ～ S53.4.3 | |
| 7 | 渡辺 英正 | S53.4.4 | ～ S63.4.3 | |
| 8 | 浜本 松治郎 | S63.4.4 | ～ H11.4.3 | |
| 9 | 川端 敏彦 | H11.4.4 | ～ H17.3.31 | |

旧村岡町

| 代 | 氏名 | 期 | 間 | 備考 |
|---|-------|----------|------------|----|
| 初 | 伊藤 猛 | S22.8.1 | ～ S41.4.30 | |
| 2 | 白岩 繁晴 | S41.5.1 | ～ S51.4.30 | |
| 3 | 南垣 順一 | S51.5.1 | ～ S55.4.30 | |
| 4 | 井上 源一 | S55.5.1 | ～ S63.4.30 | |
| 5 | 前田 正格 | S63.5.1 | ～ H8.4.9 | |
| 6 | 井上 喜侯 | H8.4.10 | ～ H15.4.9 | |
| 7 | 浅田 重男 | H15.4.10 | ～ H17.3.31 | |

旧美方町

| 代 | 氏名 | 期 | 間 | 備考 |
|---|-------|----------|------------|----|
| 初 | 前垣 首松 | S22.7.10 | ～ S30.3.31 | |
| 2 | 松井 五郎 | S30.4.1 | ～ S31.4.3 | |
| 3 | 今後 精一 | S31.4.26 | ～ S34.4.25 | |
| 4 | 邊見 市郎 | S34.4.26 | ～ S56.5.20 | |
| 5 | 田淵 健治 | S56.5.20 | ～ H1.5.31 | |
| 6 | 田中 正一 | H1.6.1 | ～ H12.7.31 | |
| 7 | 本城 繁信 | H12.8.1 | ～ H17.3.31 | |

■11-1-2 歴代支団長

香住支団

| 代 | 氏名 | 期 | 間 | 備考 |
|---|-------|---------|------------|----|
| 初 | 川端 敏彦 | H17.4.1 | ～ H17.6.30 | |
| 2 | 青山 喜一 | H17.7.1 | ～ H23.3.31 | |
| 3 | 西内 一博 | H23.4.1 | ～ H27.3.31 | |
| 4 | 佐藤 尚武 | H27.4.1 | ～ H29.3.31 | |
| 5 | 磯田 啓介 | H29.4.1 | ～ R6.3.31 | |
| 6 | 中村 悟 | R6.4.1 | ～ 現在に至る | |

村岡支団

| 代 | 氏名 | 期 | 間 | 備考 |
|---|-------|---------|------------|----|
| 初 | 浅田 重男 | H17.4.1 | ～ H20.3.31 | |
| 2 | 西村 功 | H20.4.1 | ～ H26.3.31 | |
| 3 | 今後 武司 | H26.4.1 | ～ H29.3.31 | |
| 4 | 古家 学 | H29.4.1 | ～ R2.3.31 | |
| 5 | 石井 勇 | R2.4.1 | ～ 現在に至る | |

小代支団

| 代 | 氏名 | 期 | 間 | 備考 |
|---|-------|---------|------------|----|
| 初 | 田淵 正一 | H17.4.1 | ～ H26.3.31 | |
| 2 | 邊見 八郎 | H26.4.1 | ～ R6.3.31 | |
| 3 | 西村 吉弘 | R6.4.1 | ～ 現在に至る | |

(令和7年4月1日現在) 資料: 防災安全課

■11-2 防災、消防

| 年 | | 防災 | 消防 | 火災 | | | |
|------|------|-------------|-----------|------|--------------|------------|-------------|
| | | 自主防災 組織数 | 消防団員 数 | 出火件数 | 建物火災 出火件数 | 建物焼損 面積 | 建物火災 損害額 |
| | | (組織) | (人) | (件) | (件) | (㎡) | (千円) |
| H 1 | 1989 | - | 1,324 | 20 | - | 370 | 20,090 |
| H 2 | 1990 | - | 1,329 | 17 | - | 1,085 | 98,995 |
| H 3 | 1991 | - | 1,321 | 15 | - | 729 | 82,874 |
| H 4 | 1992 | - | 1,193 | 11 | - | 19 | 5,229 |
| H 5 | 1993 | - | 1,187 | 14 | - | 454 | 25,024 |
| H 7 | 1995 | - | 1,189 | 23 | - | 607 | 30,061 |
| H 8 | 1996 | - | 1,192 | 20 | - | 1,020 | 33,305 |
| H 9 | 1997 | - | 1,195 | 17 | - | 430 | 38,842 |
| H 11 | 1999 | - | 1,195 | 17 | - | 357 | 10,653 |
| H 12 | 2000 | - | 1,198 | 10 | 0 | 156 | 32,075 |
| H 13 | 2001 | 0 | 1,195 | 17 | 0 | 730 | 56,854 |
| H 14 | 2002 | 0 | 1,195 | 19 | 8 | 698 | 27,465 |
| H 15 | 2003 | 110 | 1,186 | 13 | 11 | 583 | 43,974 |
| H 16 | 2004 | 112 | 1,166 | 10 | 2 | 72 | 2,115 |
| H 17 | 2005 | 112 | 1,142 | 8 | 4 | 49 | 2,286 |
| H 18 | 2006 | 110 | 1,119 | 12 | 5 | 151 | 14,703 |
| H 19 | 2007 | 110 | 1,109 | 10 | 6 | 886 | 226,883 |
| H 20 | 2008 | 110 | 1,103 | - | - | - | - |
| H 21 | 2009 | 110 | 1,017 | - | - | - | - |
| H 22 | 2010 | 110 | 1,018 | - | - | - | - |
| H 23 | 2011 | 112 | 1,006 | - | - | - | - |
| H 24 | 2012 | 112 | 1,004 | - | - | - | - |
| H 25 | 2013 | 112 | 1,001 | - | - | - | - |
| H 26 | 2014 | 112 | 989 | - | - | - | - |
| H 27 | 2015 | 112 | 981 | - | - | - | - |
| H 28 | 2016 | 112 | 980 | - | - | - | - |
| H 29 | 2017 | 112 | 964 | - | - | - | - |
| H 30 | 2018 | 112 | 946 | - | - | - | - |
| R1 | 2019 | 112 | 931 | - | - | - | - |
| R2 | 2020 | 112 | 911 | - | - | - | - |
| R3 | 2021 | 111 | 901 | - | - | - | - |
| R4 | 2022 | 111 | 858 | - | - | - | - |
| R5 | 2023 | 111 | 839 | - | - | - | - |
| R6 | 2024 | 111 | 826 | - | - | - | - |

資料:「兵庫県消防防災年報」

■11-3 火災・救急出動件数

| 区分 | 平成25年 | | | | 平成26年 | | | | 平成27年 | | | | |
|------|-------|-----|-----|----|-------|-----|-----|----|-------|-----|-----|-----|-----|
| | 香住区 | 村岡区 | 小代区 | 総数 | 香住区 | 村岡区 | 小代区 | 総数 | 香住区 | 村岡区 | 小代区 | 総数 | |
| 火災件数 | 建物 | 5 | 4 | 1 | 10 | 0 | 1 | 0 | 1 | 2 | 2 | 0 | 4 |
| | 林野 | 2 | 2 | 1 | 5 | 0 | 0 | 0 | 0 | 0 | 0 | 0 | 0 |
| | 車両・船舶 | 0 | 0 | 0 | 0 | 0 | 1 | 0 | 1 | 0 | 0 | 0 | 0 |
| | その他 | 1 | 2 | 0 | 3 | 0 | 1 | 0 | 1 | 0 | 1 | 0 | 1 |
| | 計 | 8 | 8 | 2 | 18 | 0 | 3 | 0 | 3 | 2 | 3 | 0 | 5 |
| 救急件数 | 火災 | 0 | 0 | 0 | 0 | 0 | 0 | 0 | 0 | 0 | 0 | 0 | 0 |
| | 自然災害 | 1 | 1 | 0 | 2 | 0 | 0 | 0 | 0 | 0 | 0 | 0 | 0 |
| | 水難事故 | 3 | 1 | 0 | 4 | 3 | 1 | 0 | 4 | 7 | 0 | 0 | 7 |
| | 交通事故 | 6 | 4 | 3 | 13 | 4 | 4 | 1 | 9 | 26 | 20 | 3 | 49 |
| | 労働災害 | 0 | 0 | 0 | 0 | 0 | 0 | 0 | 0 | 6 | 3 | 3 | 12 |
| | 運動競技 | 0 | 0 | 0 | 0 | 0 | 0 | 0 | 0 | 2 | 7 | 7 | 16 |
| | 一般負傷 | 0 | 0 | 0 | 0 | 0 | 0 | 0 | 0 | 76 | 74 | 32 | 182 |
| | 加害 | 0 | 0 | 0 | 0 | 0 | 0 | 0 | 0 | 1 | 0 | 0 | 1 |
| | 自損行為 | 0 | 0 | 0 | 0 | 0 | 0 | 0 | 0 | 1 | 2 | 2 | 5 |
| | 急病 | 0 | 0 | 0 | 0 | 0 | 0 | 0 | 0 | 316 | 180 | 67 | 563 |
| | その他 | 0 | 0 | 0 | 0 | 3 | 1 | 3 | 7 | 53 | 72 | 18 | 143 |
| | 計 | 10 | 6 | 3 | 19 | 10 | 6 | 4 | 20 | 488 | 358 | 132 | 978 |

| 区分 | 平成28年 | | | | 平成29年 | | | | 平成30年 | | | | |
|------|-------|-----|-----|-----|-------|-----|-----|-----|-------|-----|-----|-----|-------|
| | 香住区 | 村岡区 | 小代区 | 総数 | 香住区 | 村岡区 | 小代区 | 総数 | 香住区 | 村岡区 | 小代区 | 総数 | |
| 火災件数 | 建物 | 1 | 2 | 0 | 3 | 1 | 2 | 1 | 4 | 3 | 0 | 0 | 3 |
| | 林野 | 0 | 0 | 0 | 0 | 0 | 0 | 0 | 0 | 3 | 1 | 4 | |
| | 車両・船舶 | 1 | 0 | 0 | 1 | 0 | 0 | 0 | 0 | 2 | 0 | 2 | |
| | その他 | 0 | 1 | 1 | 2 | 4 | 1 | 0 | 5 | 2 | 4 | 1 | 7 |
| | 計 | 2 | 3 | 1 | 6 | 5 | 3 | 1 | 9 | 5 | 9 | 2 | 16 |
| 救急件数 | 火災 | 0 | 0 | 0 | 0 | 1 | 0 | 0 | 1 | 1 | 3 | 1 | 5 |
| | 自然災害 | 0 | 0 | 0 | 0 | 0 | 0 | 0 | 0 | 0 | 0 | 0 | 0 |
| | 水難事故 | 4 | 0 | 0 | 4 | 5 | 0 | 0 | 5 | 4 | 0 | 0 | 4 |
| | 交通事故 | 30 | 17 | 1 | 48 | 44 | 20 | 3 | 67 | 34 | 32 | 0 | 66 |
| | 労働災害 | 11 | 3 | 1 | 15 | 6 | 4 | 1 | 11 | 10 | 2 | 2 | 14 |
| | 運動競技 | 1 | 2 | 1 | 4 | 2 | 3 | 0 | 5 | 5 | 2 | 5 | 12 |
| | 一般負傷 | 89 | 75 | 18 | 182 | 81 | 81 | 36 | 198 | 80 | 66 | 36 | 182 |
| | 加害 | 2 | 0 | 0 | 2 | 1 | 0 | 0 | 1 | 0 | 0 | 0 | 0 |
| | 自損行為 | 1 | 1 | 1 | 3 | 6 | 1 | 0 | 7 | 1 | 0 | 0 | 1 |
| | 急病 | 334 | 150 | 89 | 573 | 320 | 168 | 83 | 571 | 378 | 147 | 70 | 595 |
| | その他 | 44 | 83 | 8 | 135 | 53 | 87 | 5 | 145 | 52 | 88 | 13 | 153 |
| | 計 | 516 | 331 | 119 | 966 | 519 | 364 | 128 | 1,011 | 565 | 340 | 127 | 1,032 |

| 区分 | 平成元年 | | | | 令和2年 | | | | 令和3年 | | | | |
|------|-------|-----|-----|-----|-------|-----|-----|-----|------|-----|-----|-----|-----|
| | 香住区 | 村岡区 | 小代区 | 総数 | 香住区 | 村岡区 | 小代区 | 総数 | 香住区 | 村岡区 | 小代区 | 総数 | |
| 火災件数 | 建物 | 4 | 0 | 1 | 5 | 1 | 3 | 1 | 5 | 3 | 2 | 1 | 5 |
| | 林野 | 0 | 1 | 1 | 2 | 0 | 0 | 0 | 0 | 0 | 0 | 0 | 0 |
| | 車両・船舶 | 1 | 0 | 0 | 1 | 2 | 0 | 0 | 2 | 1 | 0 | 0 | 2 |
| | その他 | 1 | 2 | 1 | 4 | 2 | 3 | 1 | 6 | 2 | 2 | 1 | 6 |
| | 計 | 6 | 3 | 3 | 12 | 5 | 6 | 2 | 13 | 6 | 4 | 2 | 13 |
| 救急件数 | 火災 | 2 | 0 | 1 | 3 | 1 | 5 | 0 | 6 | 4 | 2 | 0 | 6 |
| | 自然災害 | 0 | 0 | 0 | 0 | 0 | 0 | 0 | 0 | 0 | 0 | 0 | 0 |
| | 水難事故 | 8 | 0 | 0 | 8 | 2 | 0 | 0 | 2 | 4 | 0 | 0 | 2 |
| | 交通事故 | 34 | 27 | 0 | 61 | 33 | 13 | 2 | 48 | 22 | 29 | 2 | 48 |
| | 労働災害 | 10 | 2 | 2 | 14 | 7 | 3 | 3 | 13 | 10 | 2 | 3 | 13 |
| | 運動競技 | 0 | 4 | 0 | 4 | 2 | 0 | 0 | 2 | 4 | 3 | 0 | 2 |
| | 一般負傷 | 86 | 70 | 29 | 185 | 61 | 75 | 23 | 159 | 78 | 71 | 23 | 159 |
| | 加害 | 2 | 0 | 1 | 3 | 1 | 0 | 0 | 1 | 1 | 0 | 0 | 1 |
| | 自損行為 | 5 | 0 | 0 | 5 | 5 | 0 | 1 | 6 | 3 | 1 | 1 | 6 |
| | 急病 | 372 | 174 | 70 | 616 | 340 | 157 | 83 | 580 | 358 | 144 | 83 | 580 |
| | その他 | 56 | 102 | 13 | 171 | 51 | 90 | 10 | 151 | 59 | 89 | 10 | 151 |
| | 計 | 575 | 379 | 116 | 1,070 | 503 | 343 | 122 | 968 | 543 | 341 | 122 | 968 |

| 区分 | 令和4年 | | | | 令和5年 | | | | 令和6年 | | | | |
|------|-------|-----|-----|-----|-------|-----|-----|-----|------|-----|-----|-----|-------|
| | 香住区 | 村岡区 | 小代区 | 総数 | 香住区 | 村岡区 | 小代区 | 総数 | 香住区 | 村岡区 | 小代区 | 総数 | |
| 火災件数 | 建物 | 1 | 1 | 0 | 2 | 1 | 0 | 0 | 1 | 4 | 1 | 0 | 5 |
| | 林野 | 0 | 1 | 0 | 1 | 0 | 0 | 0 | 0 | 0 | 1 | 0 | 1 |
| | 車両・船舶 | 0 | 2 | 0 | 2 | 1 | 0 | 0 | 1 | 1 | 1 | 0 | 2 |
| | その他 | 2 | 1 | 0 | 3 | 2 | 1 | 1 | 4 | 0 | 1 | 0 | 1 |
| | 計 | 3 | 5 | 0 | 8 | 4 | 1 | 1 | 6 | 5 | 4 | 0 | 9 |
| 救急件数 | 火災 | 1 | 1 | 0 | 2 | 2 | 0 | 0 | 2 | 5 | 2 | 0 | 7 |
| | 自然災害 | 0 | 0 | 0 | 0 | 3 | 0 | 0 | 3 | 0 | 0 | 0 | 0 |
| | 水難事故 | 8 | 0 | 0 | 8 | 6 | 0 | 0 | 6 | 6 | 0 | 0 | 6 |
| | 交通事故 | 30 | 20 | 1 | 51 | 25 | 22 | 2 | 49 | 26 | 16 | 3 | 45 |
| | 労働災害 | 13 | 5 | 1 | 19 | 13 | 7 | 2 | 22 | 11 | 4 | 0 | 15 |
| | 運動競技 | 3 | 3 | 0 | 6 | 5 | 5 | 2 | 12 | 4 | 7 | 2 | 13 |
| | 一般負傷 | 81 | 92 | 36 | 209 | 74 | 83 | 33 | 190 | 91 | 67 | 24 | 182 |
| | 加害 | 0 | 0 | 0 | 0 | 1 | 0 | 0 | 1 | 3 | 0 | 0 | 3 |
| | 自損行為 | 3 | 1 | 1 | 5 | 1 | 0 | 1 | 2 | 3 | 0 | 0 | 3 |
| | 急病 | 377 | 176 | 89 | 642 | 361 | 130 | 84 | 575 | 371 | 169 | 86 | 626 |
| | その他 | 78 | 79 | 7 | 164 | 62 | 65 | 7 | 134 | 53 | 62 | 8 | 123 |
| | 計 | 594 | 377 | 135 | 1,106 | 553 | 312 | 131 | 996 | 573 | 327 | 123 | 1,023 |

資料：美方広域消防本部「消防年報」

教育

■12-1 児童・生徒数(幼稚園・小学校・中学校)の推移

【香住区】 各年5月1日現在 (単位:園・校・組・学級、人)

| 年度 | 幼稚園 | | | | | | | | | | 小学校 | | | | | | | | | | 中学校 | | | |
|----------|-----|----|-----|-----|-----|----|----|----|----|----|-----|-------|-----|-----|----|-----|----|----|----|-----|-----|-----|-----|-----|
| | 園数 | 組数 | 園児数 | | | | | | | 校数 | 学級数 | 児童数 | | | | | | | 校数 | 学級数 | 生徒数 | | | |
| | | | 計 | 香住 | 奥佐津 | 佐津 | 柴山 | 長井 | 余部 | | | 計 | 香住 | 奥佐津 | 佐津 | 柴山 | 長井 | 余部 | | | 御崎 | 計 | 香住一 | 香住二 |
| H5 1993 | 6 | 13 | 243 | 123 | 32 | 27 | 28 | 14 | 19 | 7 | 54 | 1,250 | 773 | 119 | 91 | 139 | 61 | 67 | 0 | 2 | 20 | 656 | 568 | 88 |
| H6 1994 | 6 | 13 | 211 | 107 | 29 | 22 | 19 | 15 | 19 | 7 | 57 | 1,243 | 784 | 108 | 90 | 146 | 52 | 62 | 1 | 2 | 20 | 642 | 547 | 95 |
| H7 1995 | 6 | 13 | 201 | 109 | 21 | 19 | 24 | 12 | 16 | 7 | 56 | 1,212 | 763 | 108 | 86 | 143 | 51 | 59 | 2 | 2 | 21 | 635 | 533 | 102 |
| H8 1996 | 6 | 13 | 198 | 108 | 20 | 21 | 20 | 13 | 16 | 7 | 54 | 1,184 | 746 | 104 | 83 | 140 | 51 | 57 | 3 | 2 | 19 | 602 | 499 | 103 |
| H9 1997 | 6 | 13 | 198 | 103 | 20 | 27 | 19 | 15 | 14 | 7 | 53 | 1,128 | 714 | 94 | 75 | 139 | 50 | 53 | 3 | 2 | 19 | 598 | 489 | 109 |
| H10 1998 | 6 | 13 | 195 | 101 | 20 | 25 | 16 | 21 | 12 | 7 | 52 | 1,054 | 656 | 84 | 81 | 129 | 47 | 55 | 2 | 2 | 19 | 622 | 517 | 105 |
| H11 1999 | 6 | 13 | 206 | 104 | 18 | 29 | 14 | 24 | 17 | 7 | 52 | 1,011 | 638 | 71 | 79 | 125 | 46 | 50 | 2 | 2 | 19 | 604 | 502 | 102 |
| H12 2000 | 6 | 13 | 193 | 100 | 18 | 27 | 21 | 13 | 14 | 7 | 51 | 987 | 621 | 68 | 75 | 112 | 58 | 51 | 2 | 2 | 17 | 587 | 497 | 90 |
| H13 2001 | 6 | 13 | 190 | 104 | 21 | 24 | 15 | 14 | 12 | 7 | 51 | 975 | 616 | 59 | 81 | 114 | 54 | 49 | 2 | 2 | 17 | 530 | 441 | 89 |
| H14 2002 | 6 | 13 | 198 | 95 | 20 | 25 | 22 | 21 | 15 | 7 | 52 | 935 | 598 | 57 | 82 | 105 | 50 | 40 | 3 | 2 | 16 | 517 | 435 | 82 |
| H15 2003 | 6 | 13 | 181 | 93 | 16 | 21 | 18 | 17 | 16 | 7 | 51 | 937 | 590 | 59 | 84 | 107 | 55 | 37 | 5 | 2 | 16 | 486 | 415 | 71 |
| H16 2004 | 6 | 13 | 169 | 94 | 14 | 21 | 15 | 14 | 11 | 7 | 52 | 927 | 577 | 58 | 84 | 107 | 58 | 37 | 6 | 2 | 16 | 466 | 405 | 61 |
| H17 2005 | 6 | 12 | 147 | 73 | 17 | 21 | 10 | 10 | 16 | 7 | 52 | 922 | 579 | 57 | 81 | 104 | 59 | 36 | 6 | 2 | 16 | 445 | 384 | 61 |
| H18 2006 | 6 | 12 | 148 | 67 | 19 | 20 | 16 | 11 | 15 | 7 | 51 | 870 | 547 | 53 | 78 | 101 | 51 | 37 | 3 | 2 | 16 | 442 | 382 | 60 |
| H19 2007 | 6 | 11 | 128 | 54 | 16 | 24 | 11 | 11 | 12 | 7 | 51 | 838 | 520 | 55 | 71 | 97 | 53 | 38 | 4 | 2 | 17 | 456 | 390 | 66 |
| H20 2008 | 6 | 12 | 138 | 74 | 9 | 25 | 13 | 8 | 9 | 7 | 51 | 784 | 475 | 51 | 71 | 90 | 55 | 40 | 2 | 2 | 17 | 457 | 391 | 66 |
| H21 2009 | 6 | 12 | 124 | 73 | 8 | 19 | 6 | 6 | 12 | 7 | 48 | 751 | 459 | 49 | 70 | 84 | 45 | 42 | 2 | 2 | 17 | 463 | 389 | 74 |
| H22 2010 | 6 | 12 | 122 | 65 | 9 | 15 | 10 | 12 | 11 | 7 | 44 | 700 | 444 | 43 | 65 | 73 | 38 | 37 | 0 | 2 | 15 | 442 | 376 | 66 |
| H23 2011 | 6 | 12 | 117 | 75 | 9 | 10 | 9 | 8 | 6 | 7 | 46 | 659 | 421 | 40 | 62 | 68 | 32 | 35 | 1 | 2 | 16 | 444 | 378 | 66 |
| H24 2012 | 6 | 11 | 84 | 47 | 10 | 6 | 8 | 5 | 8 | 7 | 47 | 652 | 423 | 41 | 58 | 67 | 32 | 29 | 2 | 2 | 15 | 386 | 333 | 53 |
| H25 2013 | 6 | 10 | 108 | 59 | 11 | 11 | 14 | 3 | 10 | 7 | 45 | 596 | 399 | 32 | 51 | 57 | 31 | 23 | 3 | 2 | 14 | 371 | 317 | 54 |
| H26 2014 | 6 | 10 | 100 | 56 | 6 | 12 | 13 | 3 | 10 | 7 | 46 | 590 | 402 | 31 | 46 | 61 | 26 | 21 | 3 | 2 | 13 | 315 | 268 | 47 |
| H27 2015 | 6 | 10 | 88 | 52 | 9 | 5 | 7 | 7 | 8 | 7 | 41 | 554 | 376 | 29 | 41 | 58 | 25 | 23 | 2 | 2 | 12 | 326 | 270 | 56 |
| H28 2016 | 6 | 10 | 101 | 60 | 10 | 7 | 11 | 5 | 8 | 7 | 41 | 531 | 353 | 28 | 34 | 60 | 30 | 25 | 1 | 2 | 11 | 291 | 244 | 47 |
| H29 2017 | 6 | 9 | 102 | 72 | 2 | 8 | 11 | 6 | 3 | 7 | 37 | 513 | 349 | 24 | 27 | 61 | 29 | 22 | 1 | 2 | 13 | 304 | 258 | 46 |
| H30 2018 | 6 | 11 | 87 | 56 | 5 | 8 | 8 | 5 | 5 | 7 | 39 | 509 | 348 | 23 | 25 | 63 | 26 | 22 | 2 | 2 | 12 | 287 | 248 | 39 |
| R1 2019 | 6 | 10 | 90 | 57 | 6 | 8 | 7 | 8 | 4 | 7 | 38 | 513 | 355 | 23 | 27 | 61 | 25 | 20 | 2 | 2 | 12 | 269 | 235 | 34 |
| R2 2020 | 6 | 10 | 82 | 62 | 5 | 2 | 4 | 7 | 2 | 7 | 35 | 512 | 354 | 19 | 28 | 59 | 27 | 24 | 1 | 2 | 13 | 255 | 228 | 27 |
| R3 2021 | 6 | 9 | 82 | 61 | 1 | 8 | 6 | 6 | 0 | 7 | 36 | 495 | 360 | 21 | 18 | 50 | 27 | 19 | 0 | 1 | 10 | 234 | 234 | - |
| R4 2022 | 6 | 8 | 64 | 47 | 1 | 4 | 4 | 5 | 3 | 7 | 35 | 499 | 366 | 21 | 19 | 50 | 26 | 17 | 0 | 1 | 11 | 231 | 231 | - |
| R5 2023 | 6 | 5 | 68 | 51 | 0 | 0 | 7 | 8 | 2 | 7 | 34 | 462 | 344 | 14 | 23 | 43 | 25 | 13 | 0 | 1 | 10 | 235 | 235 | - |
| R6 2024 | 4 | 5 | 63 | 50 | 0 | 0 | 8 | 3 | 2 | 5 | 26 | 431 | 360 | 0 | 0 | 37 | 24 | 10 | 0 | 1 | 10 | 253 | 253 | - |

統合 香住第一中学校
令和3年4月

【村岡区】

| 年度 | 幼稚園 | | | | | 小学校 | | | | | 中学校 | | | | | | | |
|----------|-----|----|-----|----|-----|-----|-----|-----|-----|-----|-----|-----|-----|----|-----|-----|----|----|
| | 園数 | 組数 | 園児数 | | | 校数 | 学級数 | 児童数 | | | 校数 | 学級数 | 生徒数 | | | | | |
| | | | 計 | 村岡 | うづか | | | 射添 | 計 | 村岡 | | | 兎塚 | 射添 | 計 | 村岡 | 兎塚 | 射添 |
| H5 1993 | 3 | 6 | 84 | 26 | 32 | 26 | 3 | 19 | 529 | 210 | 181 | 138 | 3 | 10 | 285 | 119 | 87 | 79 |
| H6 1994 | 3 | 6 | 81 | 28 | 29 | 24 | 3 | 19 | 516 | 204 | 171 | 141 | 3 | 10 | 284 | 121 | 89 | 74 |
| H7 1995 | 3 | 6 | 72 | 20 | 26 | 26 | 3 | 19 | 513 | 195 | 178 | 140 | 3 | 9 | 265 | 110 | 82 | 73 |
| H8 1996 | 3 | 6 | 67 | 28 | 20 | 19 | 3 | 18 | 469 | 160 | 168 | 141 | 3 | 10 | 288 | 122 | 92 | 74 |
| H9 1997 | 3 | 6 | 77 | 23 | 23 | 31 | 3 | 18 | 462 | 154 | 165 | 143 | 3 | 10 | 267 | 116 | 82 | 69 |
| H10 1998 | 3 | 6 | 68 | 20 | 26 | 22 | 3 | 19 | 476 | 156 | 160 | 160 | 3 | 10 | 256 | 106 | 90 | 60 |
| H11 1999 | 3 | 6 | 65 | 25 | 14 | 26 | 3 | 21 | 451 | 144 | 157 | 150 | 3 | 9 | 237 | 88 | 83 | 66 |
| H12 2000 | 3 | 6 | 52 | 23 | 15 | 14 | 3 | 22 | 435 | 144 | 141 | 150 | 3 | 9 | 243 | 83 | 85 | 75 |
| H13 2001 | 3 | 6 | 58 | 22 | 16 | 20 | 3 | 21 | 414 | 139 | 132 | 143 | 3 | 9 | 252 | 86 | 87 | 79 |
| H14 2002 | 3 | 6 | 60 | 30 | 17 | 13 | 3 | 22 | 393 | 140 | 119 | 134 | 3 | 9 | 234 | 72 | 82 | 80 |
| H15 2003 | 3 | 6 | 35 | 12 | 14 | 9 | 3 | 22 | 383 | 145 | 115 | 123 | 3 | 9 | 221 | 75 | 74 | 72 |
| H16 2004 | 3 | 6 | 53 | 22 | 19 | 12 | 3 | 22 | 343 | 134 | 106 | 103 | 3 | 10 | 217 | 72 | 67 | 78 |
| H17 2005 | 3 | 6 | 41 | 20 | 13 | 8 | 3 | 21 | 331 | 138 | 101 | 92 | 3 | 11 | 211 | 72 | 69 | 70 |
| H18 2006 | 3 | 6 | 48 | 16 | 17 | 15 | 3 | 20 | 305 | 133 | 101 | 71 | 3 | 12 | 208 | 71 | 63 | 74 |
| H19 2007 | 3 | 5 | 53 | 26 | 17 | 10 | 3 | 20 | 301 | 127 | 99 | 75 | 3 | 11 | 185 | 68 | 58 | 59 |
| H20 2008 | 3 | 5 | 43 | 16 | 16 | 11 | 3 | 20 | 293 | 129 | 100 | 64 | 3 | 11 | 176 | 71 | 46 | 59 |
| H21 2009 | 3 | 3 | 37 | 18 | 10 | 9 | 3 | 20 | 275 | 112 | 98 | 65 | 1 | 7 | 172 | 172 | - | - |
| H22 2010 | 3 | 3 | 43 | 20 | 14 | 9 | 3 | 20 | 271 | 112 | 94 | 65 | 1 | 7 | 151 | 151 | - | - |
| H23 2011 | 3 | 3 | 36 | 19 | 11 | 6 | 3 | 21 | 263 | 110 | 90 | 63 | 1 | 6 | 142 | 142 | - | - |
| H24 2012 | 3 | 3 | 31 | 17 | 10 | 4 | 3 | 21 | 257 | 110 | 86 | 61 | 1 | 5 | 122 | 122 | - | - |
| H25 2013 | 3 | 3 | 33 | 12 | 11 | 10 | 3 | 22 | 244 | 110 | 86 | 48 | 1 | 6 | 132 | 132 | - | - |
| H26 2014 | 3 | 3 | 33 | 12 | 12 | 9 | 3 | 21 | 228 | 100 | 80 | 48 | 1 | 6 | 133 | 133 | - | - |
| H27 2015 | 3 | 3 | 38 | 19 | 9 | 10 | 3 | 20 | 217 | 96 | 75 | 46 | 1 | 7 | 141 | 141 | - | - |
| H28 2016 | 3 | 3 | 30 | 10 | 11 | 9 | 3 | 20 | 217 | 100 | 70 | 47 | 1 | 5 | 132 | 132 | - | - |
| H29 2017 | 3 | 3 | 21 | 11 | 5 | 5 | 3 | 22 | 204 | 88 | 68 | 48 | 1 | 5 | 124 | 124 | - | - |
| H30 2018 | 3 | 3 | 30 | 9 | 9 | 12 | 3 | 22 | 194 | 81 | 65 | 48 | 1 | 4 | 114 | 114 | - | - |
| R1 2019 | 3 | 3 | 24 | 9 | 6 | 9 | 3 | 23 | 187 | 69 | 61 | 57 | 1 | 5 | 110 | 110 | - | - |
| R2 2020 | 3 | 3 | 21 | 4 | 10 | 7 | 3 | 23 | 177 | 66 | 57 | 54 | 1 | 4 | 104 | 104 | - | - |
| R3 2021 | 3 | 3 | 14 | 7 | 3 | 4 | 3 | 23 | 165 | 62 | 51 | 52 | 1 | 4 | 102 | 102 | - | - |
| R4 2022 | 3 | 3 | 13 | 4 | 4 | 5 | 3 | 22 | 144 | 50 | 44 | 50 | 1 | 3 | 106 | 106 | - | - |
| R5 2023 | 3 | 2 | 11 | 4 | 0 | 7 | 3 | 20 | 129 | 46 | 37 | 46 | 1 | 4 | 101 | 101 | - | - |
| R6 2024 | 3 | 3 | 16 | 6 | 8 | 2 | 3 | 18 | 118 | 39 | 32 | 47 | 1 | 5 | 90 | 90 | - | - |

実質統合 { 村岡小学校 昭和44年4月 統合 村岡中学校
兎塚小学校 昭和47年4月 平成21年4月
射添小学校 昭和51年6月

【小代区】 各年5月1日現在 (単位:園・校・組・学級・人)

| 年 度 | 小 学 校 | | | | 中 学 校 | | | |
|----------|-------|-----|-----|-----|-------|-----|-----|-----|
| | 校数 | 学級数 | 児童数 | | 校数 | 学級数 | 生徒数 | |
| | | | 計 | 小代 | | | 計 | 小代 |
| H 5 1993 | 1 | 7 | 188 | 188 | 1 | 4 | 96 | 96 |
| H 6 1994 | 1 | 7 | 181 | 181 | 1 | 4 | 103 | 103 |
| H 7 1995 | 1 | 6 | 165 | 165 | 1 | 3 | 95 | 95 |
| H 8 1996 | 1 | 6 | 157 | 157 | 1 | 3 | 99 | 99 |
| H 9 1997 | 1 | 6 | 137 | 137 | 1 | 3 | 100 | 100 |
| H10 1998 | 1 | 6 | 140 | 140 | 1 | 3 | 88 | 88 |
| H11 1999 | 1 | 6 | 130 | 130 | 1 | 3 | 86 | 86 |
| H12 2000 | 1 | 6 | 126 | 126 | 1 | 3 | 77 | 77 |
| H13 2001 | 1 | 7 | 126 | 126 | 1 | 3 | 73 | 73 |
| H14 2002 | 1 | 7 | 121 | 121 | 1 | 3 | 67 | 67 |
| H15 2003 | 1 | 7 | 136 | 136 | 1 | 3 | 56 | 56 |
| H16 2004 | 1 | 7 | 119 | 119 | 1 | 3 | 62 | 62 |
| H17 2005 | 1 | 7 | 121 | 121 | 1 | 3 | 59 | 59 |
| H18 2006 | 1 | 7 | 115 | 115 | 1 | 3 | 65 | 65 |
| H19 2007 | 1 | 6 | 106 | 106 | 1 | 4 | 61 | 61 |
| H20 2008 | 1 | 6 | 111 | 111 | 1 | 4 | 59 | 59 |
| H21 2009 | 1 | 6 | 97 | 97 | 1 | 4 | 63 | 63 |
| H22 2010 | 1 | 7 | 102 | 102 | 1 | 3 | 52 | 52 |
| H23 2011 | 1 | 7 | 96 | 96 | 1 | 3 | 54 | 54 |
| H24 2012 | 1 | 7 | 91 | 91 | 1 | 3 | 47 | 47 |
| H25 2013 | 1 | 7 | 94 | 94 | 1 | 3 | 48 | 48 |
| H26 2014 | 1 | 7 | 88 | 88 | 1 | 3 | 49 | 49 |
| H27 2015 | 1 | 7 | 93 | 93 | 1 | 3 | 42 | 42 |
| H28 2016 | 1 | 6 | 88 | 88 | 1 | 4 | 45 | 45 |
| H29 2017 | 1 | 6 | 84 | 84 | 1 | 4 | 43 | 43 |
| H30 2018 | 1 | 7 | 81 | 81 | 1 | 4 | 43 | 43 |
| R1 2019 | 1 | 7 | 79 | 79 | 1 | 3 | 38 | 38 |
| R2 2020 | 1 | 7 | 73 | 73 | 1 | 3 | 37 | 37 |
| R3 2021 | 1 | 7 | 58 | 58 | 1 | 3 | 44 | 44 |
| R4 2022 | 1 | 8 | 54 | 54 | 1 | 3 | 43 | 43 |
| R5 2023 | 1 | 8 | 54 | 54 | 1 | 3 | 38 | 38 |
| R6 2024 | 1 | 7 | 50 | 50 | 1 | 4 | 27 | 27 |

資料:「学校基本調査」こども教育課

文化財

●国指定

| 種別 | 名称 | 所在地 | 指定年月日 |
|-----------|------------------|---------|-------------|
| 重要文化財 絵画 | 大乘寺障壁画(165面) | 香住区森 | 昭和44年06月20日 |
| 重要文化財 絵画 | 絹本着色釈迦十六善神像 | 村岡区村岡 | 大正06年04月05日 |
| 重要文化財 彫刻 | 木造聖観音立像 | 香住区下浜 | 明治34年08月02日 |
| 重要文化財 彫刻 | 木造聖観音立像 | 香住区森 | 大正元年09月03日 |
| 重要文化財 彫刻 | 木造観音立像 | 香住区森 | 大正元年09月03日 |
| 重要文化財 彫刻 | 木造十一面観音立像 | 香住区森 | 大正元年09月03日 |
| 重要無形民俗文化財 | 鎧麒麟獅子舞(但馬の麒麟獅子舞) | 香住区鎧 | 令和02年01月17日 |
| 名勝 天然記念物 | 但馬御火浦 | 香住区余部内 | 昭和09年01月22日 |
| 名勝 | 香住海岸 | 香住区境～下浜 | 昭和13年05月30日 |
| 天然記念物 | 鎧の袖 | 香住区下浜 | 昭和13年05月30日 |

●兵庫県指定

| 種別 | 名称 | 所在地 | 指定年月日 |
|--------------|----------------|--------|-------------|
| 重要有形文化財 建造物 | 郡主神社本殿 | 村岡区板仕野 | 昭和38年04月19日 |
| 重要有形文化財 建造物 | 石造五輪塔 | 香住区訓谷 | 昭和43年03月29日 |
| 重要有形文化財 建造物 | 大乘寺(客殿及び庫裏、山門) | 香住区森 | 平成23年03月18日 |
| 重要有形文化財 建造物 | 黒野神社本殿 | 村岡区村岡 | 平成31年02月21日 |
| 重要有形文化財 建造物 | 帝釈寺 本堂 | 香住区下浜 | 令和02年02月12日 |
| 重要有形文化財 絵画 | 役行者像 | 香住区安木 | 平成14年04月09日 |
| 重要有形文化財 彫刻 | 木造四天王立像 | 香住区森 | 昭和43年03月29日 |
| 重要有形文化財 彫刻 | 木造薬師如来坐像 | 香住区森 | 昭和49年03月22日 |
| 重要有形文化財 彫刻 | 木造帝釈天倚像 | 香住区下浜 | 昭和58年03月29日 |
| 重要有形文化財 考古資料 | 文堂古墳出土品 | 香美町村岡区 | 平成27年03月10日 |
| 重要無形民俗文化財 | 香美町の三番叟 | 町内7カ所 | 平成30年03月20日 |
| 史跡 | 三の谷壁画古墳 | 村岡区高井 | 昭和49年03月22日 |
| 史跡 | 八幡山古墳群 | 村岡区福岡 | 昭和50年03月18日 |
| 史跡 | 文堂古墳 | 村岡区寺河内 | 昭和50年03月18日 |
| 名勝 | 猿尾滝 | 村岡区日影 | 昭和43年03月29日 |
| 天然記念物 | 和池の大カツラ | 村岡区和池 | 昭和42年03月31日 |
| 天然記念物 | 兎田野の大カツラ | 村岡区黒田 | 昭和42年03月31日 |
| 天然記念物 | 下浜の流痕 | 香住区下浜 | 昭和43年03月29日 |
| 天然記念物 | 小城のブナ原生林 | 村岡区山田 | 昭和43年03月29日 |
| 天然記念物 | 大笹のザゼンソウ群落 | 村岡区大笹 | 昭和46年04月01日 |
| 天然記念物 | 海底面の流痕 | 村岡区村岡 | 昭和46年04月01日 |
| 天然記念物 | 小長辺の大トチ | 小代区大谷 | 昭和46年04月01日 |
| 天然記念物 | 吉滝 | 小代区眞田 | 昭和47年03月24日 |
| 天然記念物 | 銚子ヶ谷カキツバタ群落 | 村岡区村岡 | 平成06年03月25日 |

●県登録

| 種別 | 名称 | 所在地 | 指定年月日 |
|---------|--------|-------|-------------|
| 無形民俗文化財 | 沖浦の山の神 | 香住区沖浦 | 令和05年03月17日 |

●香美町指定文化財

| 種別 | 名称 | 所在地 | 指定年月日 |
|-----------|-------------------|---------|-------------|
| 有形文化財 建造物 | 宝篋印塔 | 香住区小原 | 昭和46年02月10日 |
| 有形文化財 建造物 | 大放神社社殿 | 香住区鎧 | 昭和56年09月14日 |
| 有形文化財 建造物 | 大乘寺観音堂 | 香住区森 | 平成22年02月24日 |
| 有形文化財 建造物 | 八幡神社 本殿・稲荷社・薬師堂 | 小代区貫田 | 平成30年04月23日 |
| 有形文化財 建造物 | 黒野神社 皇大神社 | 村岡区村岡 | 平成30年04月23日 |
| 有形文化財 絵画 | 般若(釈迦)十六善神像 | 香住区下浜 | 昭和57年07月12日 |
| 有形文化財 彫刻 | 訓谷磨崖仏 | 香住区訓谷 | 昭和44年11月03日 |
| 有形文化財 彫刻 | 聖徳太子立像 | 香住区一日市 | 昭和44年11月03日 |
| 有形文化財 彫刻 | 貴徳面 | 村岡区村岡 | 昭和47年02月23日 |
| 有形文化財 彫刻 | 山名禪高木像 | 小代区秋岡 | 昭和56年03月30日 |
| 有形文化財 彫刻 | 鑄造阿弥陀如来坐像 | 香住区森 | 平成22年02月24日 |
| 有形文化財 彫刻 | 木造阿弥陀如来坐像 | 香住区下浜 | 平成22年02月24日 |
| 有形文化財 彫刻 | 木造薬師如来坐像 | 香住区下浜 | 平成23年03月26日 |
| 有形文化財 工芸品 | 長福寺梵鐘 | 香住区一日市 | 昭和44年11月03日 |
| 有形文化財 古文書 | 永代奇進状 | 小代区秋岡 | 昭和56年03月30日 |
| 有形文化財 古文書 | 木地師文書 | 小代区大谷 | 昭和56年03月30日 |
| 有形文化財 古文書 | 大照山論争関係古文書 | 小代区神水 | 昭和56年03月30日 |
| 有形文化財 古文書 | 長楽寺奇進状 | 村岡区川会 | 平成23年03月26日 |
| 有形文化財 考古 | 磨製石斧 | 香住区 | 昭和46年02月10日 |
| 有形文化財 考古 | 環状石斧 | 香住区 | 昭和46年02月10日 |
| 有形文化財 考古 | 元じいがかま古墳天井石 | 香住区森 | 昭和46年02月10日 |
| 有形文化財 考古 | 独鈷石 | 香住区下浜 | 昭和48年02月01日 |
| 有形文化財 考古 | 青銅製経筒 | 香住区下浜 | 昭和48年02月01日 |
| 有形文化財 考古 | 古墳出土鉄器 | 小代区貫田 | 昭和60年11月26日 |
| 有形文化財 考古 | 打製石斧 | 小代区広井 | 平成05年03月31日 |
| 有形文化財 考古 | 古墳出土耳環 | 小代区水間 | 平成05年03月31日 |
| 有形文化財 考古 | 紡錘車 | 小代区広井 | 平成05年03月31日 |
| 有形民俗文化財 | 一日市 三番叟面 | 香住区一日市 | 昭和44年11月03日 |
| 有形民俗文化財 | 訓谷 三番叟面 | 香住区訓谷 | 昭和44年11月03日 |
| 有形民俗文化財 | 木地師の用具 | 小代区大谷 | 昭和56年03月30日 |
| 有形民俗文化財 | 梨の生産に関する資料 | 香住区 | 平成14年04月08日 |
| 無形民俗文化財 | 祖岡芸おどり | 村岡区祖岡 | 昭和54年02月23日 |
| 無形民俗文化財 | 和田ショウブの綱引き | 村岡区和田 | 平成13年03月14日 |
| 無形民俗文化財 | 入江きつねぎやある | 村岡区入江 | 平成13年03月14日 |
| 無形民俗文化財 | 大糠お当の餅つき | 村岡区大糠 | 平成13年03月14日 |
| 無形民俗文化財 | 耀山お当の餅つき | 村岡区耀山 | 平成13年03月14日 |
| 史跡 | 訓谷ホウキ古墳 | 香住区訓谷 | 昭和46年02月10日 |
| 史跡 | 上野山の組合箱式石棺 | 香住区矢田 | 昭和46年02月10日 |
| 史跡 | 安坂山の横穴式古墳 | 香住区下岡 | 昭和46年02月10日 |
| 史跡 | 庵の谷2号墳 | 村岡区森脇 | 昭和47年02月23日 |
| 史跡 | 大野中の田古墳 | 村岡区大野 | 昭和47年02月23日 |
| 史跡 | 萬寺麁寺跡 | 香住区小原 | 昭和48年02月01日 |
| 史跡 | 三の谷2号壁画古墳 | 村岡区高井 | 昭和54年02月23日 |
| 史跡 | はじき口古墳 | 小代区広井 | 昭和56年03月30日 |
| 史跡 | 府中古墳群 | 村岡区黒田 | 昭和63年03月25日 |
| 史跡 | 村岡藩主山名家墓所 | 村岡区村岡ほか | 平成元年05月30日 |
| 史跡 | 宮の前遺跡 | 小代区実山 | 平成05年03月31日 |
| 史跡 | 建物遺構 | 小代区実山 | 平成05年03月31日 |
| 史跡 | 竪穴式住居跡 | 小代区広井 | 平成05年03月31日 |
| 史跡 | 奇鯨供養塔 | 香住区安木 | 令和06年10月25日 |
| 名勝 | 八反滝 | 小代区新屋 | 昭和56年03月30日 |
| 名勝 | 帝釈寺庭園 | 香住区下浜 | 昭和57年07月12日 |
| 天然記念物 | 大乘寺のくす | 香住区森 | 昭和44年11月03日 |
| 天然記念物 | 天王山権群生林 | 香住区一日市 | 昭和44年11月03日 |
| 天然記念物 | せんだん葉の菩提樹 | 香住区一日市 | 昭和46年02月10日 |
| 天然記念物 | 安木八坂神社モチノキを主とした社叢 | 香住区安木 | 昭和52年12月17日 |
| 天然記念物 | 沖野神社の大ケヤキ | 香住区訓谷 | 昭和52年12月17日 |
| 天然記念物 | 小代神社の灯明杉 | 小代区秋岡 | 昭和56年03月30日 |
| 天然記念物 | 栃の木群生地 | 小代区新屋 | 昭和56年03月30日 |
| 天然記念物 | アセビ谷鬮穴群 | 香住区余部 | 昭和56年09月14日 |
| 天然記念物 | 黄金の松 | 香住区沖浦 | 昭和60年12月17日 |
| 天然記念物 | モリアオガエルの棲息地 | 小代区秋岡 | 平成05年03月31日 |
| 天然記念物 | 高丸山のシナノキ | 小代区新屋 | 平成17年03月31日 |
| 天然記念物 | 仏の尾のクリの木 | 小代区佐坊 | 平成17年03月31日 |
| 天然記念物 | 小代神社の巨木群 | 小代区秋岡 | 平成17年03月31日 |

●国登録

| 種別 | 名称 | 所在地 | 指定年月日 |
|-----------|-------|-------|-------------|
| 有形文化財 建造物 | 森田家住宅 | 香住区隼人 | 平成18年03月27日 |