

平成28年度 財政状況資料集

総括表 (市町村)

都道府県名	兵庫県		市町村類型	IV-1	指定団体等の指定状況		区分		平成28年度(千円)		平成27年度(千円)		区分		平成28年度(千円・%)	平成27年度(千円・%)	
					財政健全化等	×	歳入総額	14,526,584	15,229,447	実質収支比率	4.2	4.1					
市町村名	香美町		地方交付税種地	I-1	財源超過	×	歳入総額	14,136,598	14,837,548	経常収支比率	84.5	82.8					
					首都	×	歳入歳出差引	389,986	391,899	(※1)	(88.2)	(87.3)					
					近畿	○	翌年度に繰越すべき財源	35,567	38,422	標準財政規模	8,516,735	8,631,664					
							実質収支	354,419	353,477	財政力指数	0.25	0.25					
人口	27年国調(人)	18,070	産業構造(※5)		中部	×	単年度収支	942	47,408	公債費負担比率	23.1	22.3					
	22年国調(人)	19,696			過疎	○	積立金	11,474	90,798	健全化判断比率							
	増減率(%)	-8.3			山振	○	繰上償還金	378,115	304,262	実質赤字比率	-	-					
住民基本台帳人口(※7)	29.01.01(人)	18,634	第1次	27年国調	1,124	1,108	低開発	×	積立金取崩し額	3,138	15,407	連結実質赤字比率	-	-			
	うち日本人(人)	18,513							指数表選定	○	実質単年度収支	387,393	427,061	実質公債費比率	10.0	11.3	
	28.01.01(人)	19,096	第2次														
	うち日本人(人)	18,985															
	増減率(%)	-2.4															
	うち日本人(%)	-2.5	第3次														
面積(km ²)	368.77																
人口密度(人/km ²)	49																
世帯数(世帯)	6,228																
職員の状況																	
特別職等	区分	定数	1人あたり平均給料月額(百円)	一般職員等(※6)	区分	職員数(人)	給料月額(百円)	1人あたり平均給料月額(百円)	地方債現在高	19,690,527	19,519,638						
	市区町村長	1	7,520		一般職員	164	520,864	3,176	うちの公的資金	13,996,010	13,942,612						
	副市区町村長	1	6,160		うち消防職員	-	-	-	債務負担行為額(支出予定額)	1,811,265	4,912,474						
	教育長	1	5,640		うち技能労務職員	6	20,496	3,416	収益事業収入	-	-						
	議会議長	1	3,210		教育公務員	15	43,388	2,893	土地開発基金現在高	693,517	693,487						
	議会副議長	1	2,370		臨時職員	-	-	-	積立金	3,229,204	3,043,868						
	議会議員	14	2,140		合計	179	564,252	3,152	減債基金	653,582	617,882						
					ラスパイレシ指数				94.7	その他特定目的基金	1,797,144	1,735,998					
一般会計等の一覧																	
項番	会計名	事業会計の一覧			公営企業(法適)の一覧			公営企業(法非適)の一覧			関係する一部事務組合等一覧		地方公社・第三セクター等一覧		(※3)		
(1)	一般会計	(3)	国民健康保険事業特別会計	(6)	公立香住病院事業企業会計	(9)	町立地方卸売市場事業特別会計	(11)	公立八鹿病院組合	(21)	榊香住観光公社						
(2)	矢田川憩いの村事業特別会計	(4)	後期高齢者医療保険事業特別会計	(7)	水道事業企業会計	(10)	国民宿舍事業特別会計	(12)	北但行政事務組合	(22)	矢田川開発㈱						
		(5)	介護保険事業特別会計	(8)	下水道事業企業会計			(13)	美方郡広域事務組合(一般会計)	(23)	榊むらおか振興公社						
								(14)	美方郡広域事務組合(農業共済)								
								(15)	但馬広域行政事務組合								
								(16)	兵庫県市町村職員退職手当組合								
								(17)	兵庫県市町交通災害共済組合								
								(18)	兵庫県町議会議員公務災害補償組合								
								(19)	兵庫県後期高齢者医療広域連合(一般会計)								
								(20)	兵庫県後期高齢者医療広域連合(特別会計)								

(注釈) ※1: 経常収支比率の()内の数値は、「減収補填債(特例分)」及び「臨時財政対策債」を除いて算出したものである。
 ※2: 各会計の一覧は主な会計(10会計まで)を記載している。
 ※3: 地方公共団体が損失補填等を行っている出資法人で、健全化法の算出対象となっている団体については、「地方公社・第三セクター等」の団体名に○印を付与している。
 ※4: 資金不足比率欄には、資金が不足している会計のみ記載している。
 ※5: 産業構造の比率は、分母を就業人口総数とし、分類不能の産業を除いて算出。
 ※6: 個人情報保護の観点から、対象となる職員数が1人又は2人の場合は、「給料月額(百円)」と「一人当たり給料月額(百円)」を「アスタリスク(*)」としている。(その他、数値のない欄については、すべてハイフン(-)としている)。
 ※7: 住民基本台帳人口については、住民基本台帳関係年報の調査基準日変更に伴い、平成25年度以降、調査年度の1月1日現在の住民基本台帳に記載されている人口を記載。

(1) 普通会計の状況(市町村)

歳入の状況(単位:千円・%)				地方税の状況(単位:千円・%)			
区分	決算額	構成比	経常一般財源等	構成比	区分	収入済額	構成比
地方税	1,778,167	12.2	1,778,167	21.7	普通税	1,763,914	99.2
地方譲与税	105,334	0.7	105,334	1.3	法定普通税	1,763,914	99.2
利子割交付金	2,281	0.0	2,281	0.0	市町村民税	675,511	38.0
配当割交付金	9,103	0.1	9,103	0.1	個人均等割	30,002	1.7
株式等譲渡所得割交付金	5,705	0.0	5,705	0.1	所得割	585,866	32.9
地方消費税交付金	304,354	2.1	304,354	3.7	法人均等割	35,799	2.0
ゴルフ場利用税交付金	36	0.0	36	0.0	法人税割	23,844	1.3
特別地方消費税交付金	-	-	-	-	固定資産税	927,753	52.2
自動車取得税交付金	30,258	0.2	30,258	0.4	うち純固定資産税	922,227	51.9
軽油引取税交付金	-	-	-	-	軽自動車税	61,929	3.5
地方特例交付金	3,879	0.0	3,879	0.0	市町村たばこ税	98,721	5.6
地方交付税	6,795,947	46.8	5,921,928	72.2	釧産税	-	-
普通交付税	5,921,928	40.8	5,921,928	72.2	特別土地保有税	-	-
特別交付税	874,019	6.0	-	-	法定外普通税	-	-
震災復興特別交付税	-	-	-	-	目的税	14,253	0.8
(一般財源計)	9,035,064	62.2	8,161,045	99.5	法定目的税	14,253	0.8
交通安全対策特別交付金	3,112	0.0	3,112	0.0	入湯税	14,253	0.8
分担金・負担金	58,837	0.4	-	-	事業所税	-	-
使用料	119,128	0.8	9,660	0.1	都市計画税	-	-
手数料	44,513	0.3	-	-	水利地益税等	-	-
国庫支出金	1,036,357	7.1	-	-	法定外目的税	-	-
国有提供交付金(特別区財調交付金)	-	-	-	-	旧法による税	-	-
都道府県支出金	900,883	6.2	-	-	合計	1,778,167	100.0
財産収入	37,984	0.3	6,271	0.1			
寄附金	105,862	0.7	-	-			
繰入金	161,810	1.1	-	-			
繰越金	214,899	1.5	-	-			
諸収入	481,940	3.3	25,331	0.3			
地方債	2,326,195	16.0	-	-			
うち減収補填債(特例分)	-	-	-	-			
うち臨時財政対策債	356,795	2.5	-	-			
歳入合計	14,526,584	100.0	8,205,419	100.0			

公営事業等への繰出		国民健康保険事業会計の状況	
合計	2,391,373	実質収支	4,259
下水道	839,744	再差引収支	-39,153
病院	544,199	加入世帯数(世帯)	2,729
上水道	113,740	被保険者数(人)	4,782
市場	1,571	被保険者	83
国民健康保険	188,093	1人当り	保険税(料)収入額
その他	704,026		120
			332

(注釈)

普通建設事業費の補助事業費には受託事業費のうちの補助事業費を含み、
単独事業費には同級他団体施行事業負担金及び受託事業費のうちの単独事業費を含む。

歳出の状況(単位:千円・%)					
目的別歳出の状況(単位:千円・%)					
区分	決算額(A)	構成比	(A)のうち普通建設事業費	(A)のうち充当一般財源等	
議会費	104,893	0.7	-	104,893	
総務費	1,715,540	12.1	190,664	1,313,902	
民生費	2,615,904	18.5	53,865	1,405,176	
衛生費	1,758,043	12.4	122,678	1,088,718	
労働費	8,836	0.1	-	8,836	
農林水産業費	863,956	6.1	143,054	489,146	
商工費	678,340	4.8	334,515	265,802	
土木費	1,502,963	10.6	436,734	1,122,665	
消防費	533,474	3.8	33,716	450,619	
教育費	2,028,714	14.4	872,537	988,322	
災害復旧費	-	-	-	-	
公債費	2,325,935	16.5	-	2,292,181	
諸支出金	-	-	-	-	
前年度繰上充用金	-	-	-	-	
歳出合計	14,136,598	100.0	2,187,763	9,530,260	

性質別歳出の状況(単位:千円・%)					
区分	決算額	構成比	充当一般財源等	経常経費充当一般財源等	経常収支比率
義務的経費計	5,376,550	38.0	4,285,543	3,794,922	44.3
人件費	1,832,440	13.0	1,690,171	1,577,704	18.4
うち職員給	1,094,416	7.7	992,158	-	-
扶助費	1,220,609	8.6	305,625	305,586	3.6
公債費	2,323,501	16.4	2,289,747	1,911,632	22.3
元利償還金	2,323,401	16.4	2,289,647	1,911,532	22.3
内 うち元金	2,155,306	15.2	2,122,033	1,743,918	20.4
訳 うち利子	168,095	1.2	167,614	167,614	2.0
一時借入金利子	100	0.0	100	100	0.0
その他の経費	6,572,285	46.5	4,853,440	3,438,352	40.2
物件費	1,881,548	13.3	1,283,314	1,042,847	12.2
維持補修費	288,687	2.0	241,317	124,662	1.5
補助費等	2,935,618	20.8	2,137,765	1,473,756	17.2
うち一部事務組合負担金	930,202	6.6	477,620	455,681	5.3
繰出金	863,805	6.1	731,374	622,578	7.3
積立金	249,886	1.8	140,860	-	-
投資・出資金・貸付金	352,741	2.5	318,810	174,509	2.0
前年度繰上充用金	-	-	-	-	-
投資的経費計	2,187,763	15.5	391,277	-	-
うち人件費	57,431	0.4	57,431	-	-
普通建設事業費	2,187,763	15.5	391,277	-	-
うち補助	617,421	4.4	35,122	-	-
うち単独	1,536,631	10.9	351,844	-	-
災害復旧事業費	-	-	-	-	-
失業対策事業費	-	-	-	-	-
歳出合計	14,136,598	100.0	9,530,260	-	-

(2)各会計、関係団体の財政状況及び健全化判断比率（市町村）

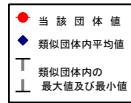
平成28年度 兵庫県香美町

一般会計等の財政状況(単位:百万円)

会計名	歳入	歳出	形式収支	実質収支	他会計等からの繰入金	地方債現在高	備考
1 一般会計	14,507	14,117	390	354	145	20,002	
2 矢田川憩いの村事業特別会計	26	26	-	-	-	-	
3							
4							
5							
6							
7							
8							
9							
10							
11							
12							
13							
14							
15							
16							
17							
18							
19							
20							
21							
22							
23							
24							
25							
26							
27							
28							
29							
30							
31							
32							
33							
34							
35							
36							
37							
38							
39							
40							
41							
42							
43							
44							
45							
46							
47							
48							
49							
50							
51							
52							
53							
54							
55							
56							
57							
58							
59							
60							
61							
62							
63							
64							
65							
66							
67							
68							
69							
70							
71							
72							
73							
74							
75							
76							
77							
78							
79							
80							
81							
82							
83							
84							
85							
86							
87							
88							
89							
90							
91							
92							
93							
94							
95							
96							
97							
98							
99							
100							
101							
102							
103							
104							
105							
106							
107							
108							
109							
110							
111							
112							
113							
114							
115							
116							
117							
118							
119							
120							
121							
122							
123							
124							
125							
126							
127							
128							
129							
130							
131							
132							
133							
134							
135							
136							
137							
138							
139							
140							
141							
142							
143							
144							
145							
146							
147							
148							
149							
150							
151							
152							
153							
154							
155							
156							
157							
158							
159							
160							
161							
162							
163							
164							
165							
166							
167							
168							
169							
170							
171							
172							
173							
174							
175							
176							
177							
178							
179							
180							
181							
182							
183							
184							
185							
186							
187							
188							
189							
190							
191							
192							
193							
194							
195							
196							
197							
198							
199							
200							
201							
202							
203							
204							
205							
206							
207							
208							
209							
210							
211							
212							
213							
214							
215							
216							
217							
218							
219							
220							
221							
222							
223							
224							
225							
226							
227							
228							
229							
230							
231							
232							
233							
234							
235							
236							
237							
238							
239							

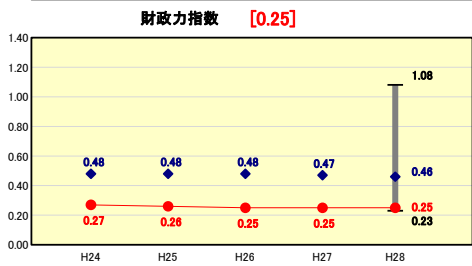
(3) 市町村財政比較分析表(普通会計決算)

人口	18,634人 (H29.1.1現在)	実質赤字比率	- %
うち日本人	18,513人 (H29.1.1現在)	連結実質赤字比率	- %
面積	368.77 km ²	実質公債費比率	10.0 %
歳入総額	14,526,584千円	将来負担比率	98.0 %
歳出総額	14,136,598千円	市町村類型	H24 IV-2 H25 IV-2 H26 IV-2
実質収支	354,419千円	(年度毎)	H27 IV-1 H28 IV-1
標準財政規模	8,516,735千円		
地方債現在高	19,690,527千円		



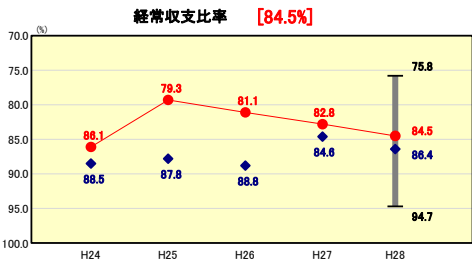
※市町村類型とは、人口および産業構造等により全国の市町村を35のグループに分類したものである。当該団体と同じグループに属する団体を類似団体と言う。
 ※平成28年度中に市町村合併した団体、合併前の団体ごとの決算に基づく実質公債費比率及び将来負担比率を算出してない団体については、グラフを表記しない。
 ※充当可能財源等が将来負担額を上回っている団体については、将来負担比率のグラフを表記しない。
 ※「人件費・物件費等の状況」の決算額は、人件費、物件費及び維持補修費の合計である。ただし、人件費には事業費支弁人件費を含み、退職金は含まない。
 ※住民基本台帳人口については、住民基本台帳関係年報の調査基準日変更に伴い、平成25年度以降、調査年度の1月1日現在の住民基本台帳に登録されている人口を記載。
 ※類似団体内順位、全国平均、各都道府県平均は、平成28年度決算の状況である。また類似団体が存在しない場合、類似団体内順位を表示しない。

財政力



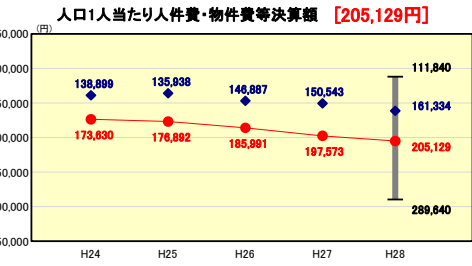
財政力指数の分析欄
 人口の減少や全国平均を上回る高齢化率(H29.2.1現在 39.0%)に加え、第1次産業を中心とした町内経済の長引く低迷などにより、財政基盤が弱く、類似団体平均をかなり下回っている。
 平成17年度の合併以降、歳入歳出ともに行政改革に取り組んできたが、引き続き、滞納税の収入強化や町有財産売却等による自主財源の確保に取り組むとともに、活力あるまちづくり施策を積極的に展開していくことで、定住者の増加及び町内産業の育成に繋げ、新たな課税客体の増加を図ることに努める。

財政構造の弾力性



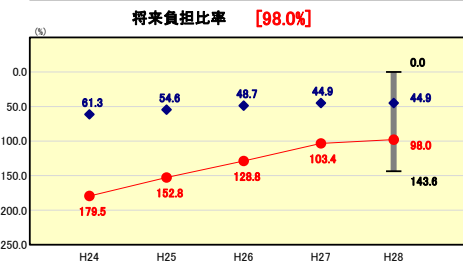
経常収支比率の分析欄
 繰上償還等により公債費を着実に減少させていることもあり、近年は類似団体平均より低い値で推移しているが、近年上昇傾向であるため、今後も公債費の抑制はもとより、定員適正化計画に基づく人件費の抑制など、経常経費の抑制に努める。

人件費・物件費等の状況



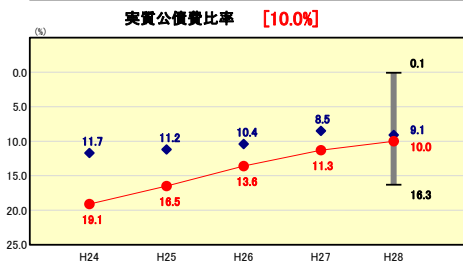
人口1人当たり人件費・物件費等決算額の分析欄
 町の面積が広く、狭隘な谷筋に集落が広範囲に点在している地域特性もあり、支所配置など行政経費について、類似団体より人口当たりの行政効率率は低くなる現状がある。
 今後も公共施設の統廃合や指定管理者制度などの委託化を通じ、人件費・物件費を中心としたコスト削減により、指標の改善に努める。

将来負担の状況



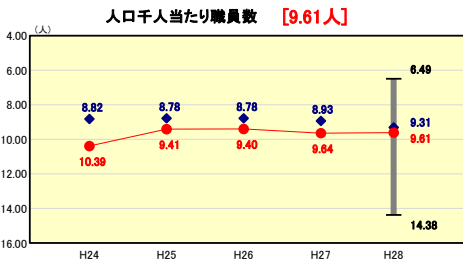
将来負担比率の分析欄
 近年は学校耐震化等の大型建設事業が相次いだため、地方債現在高は増加傾向だが、退職手当組合に対する負担金(累積負担・給付差分)が年々減少していることに加え、財政調整基金を中心とした充当可能基金が増加していることもあり、前年度比で25.4ポイント改善した。
 今後も地方債残高を計画的に管理し、財政の健全化に努める。

公債費負担の状況



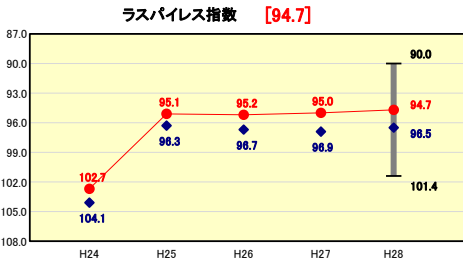
実質公債費比率の分析欄
 繰上償還等によって年々公債費を削減したため、当該指標についても着実に改善しており、平成28年度は前年度比で1.3ポイント改善した。
 今後も地方債発行額の抑制、繰上償還の実施など、財政の健全化に努める。

定員管理の状況



人口千人当たり職員数の分析欄
 合併以降、新規採用を抑え、指標の改善に取り組んでいるところである。
 今後も、定員適正化計画に基づき、早期勧奨退職の募集も行いながら、適切な定員管理に努める。

給与水準 (国との比較)



ラスパイレズ指数の分析欄
 国家公務員の時限的な(2年間)給与改定特例法による措置により一時的に上昇したが、常に全国平均はもとより類似団体平均より低い値で推移している。
 今後も、より一層の給与の適正化に努める。

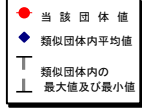
(4)-1 市町村経常経費分析表(普通会計決算)

平成28年度

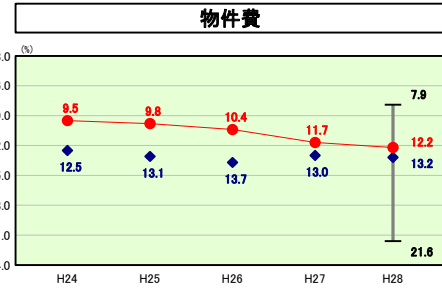
兵庫県香美町

経常収支比率の分析

人口	18,634	人(H29.1.1現在)	実収赤字比率	-	%
うち日本人	18,513	人(H29.1.1現在)	連結実収赤字比率	-	%
面積	368.77	km ²	実収公債費比率	10.0	%
歳入総額	14,526,584	千円	将来負担比率	98.0	%
歳出総額	14,136,598	千円	市町村類型	H24 IV-2 H25 IV-2 H26 IV-2	
実収収支	354,419	千円	(年度毎)	H27 IV-1 H28 IV-1	
標準財政規模	8,516,735	千円			
地方債現在高	19,690,527	千円			



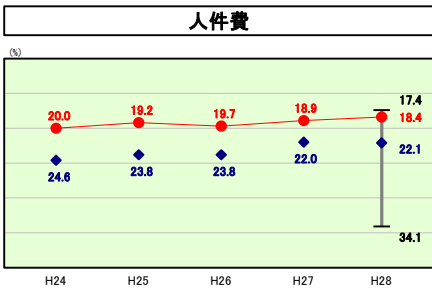
※ 市町村類型とは、人口および産業構造等により全国の市町村を35のグループに分類したものである。当該団体と同じグループに属する団体を類似団体と言う。
 ※ 住民基本台帳人口については、住民基本台帳関係年報の調査基準日変更に伴い、平成25年度以降、調査年度の1月1日現在の住民基本台帳に記載されている人口を記載。
 ※ 類似団体内順位、全国平均、各都道府県平均は、平成28年度決算の状況である。また類似団体が存在しない場合、類似団体内順位を表示しない。



類似団体内順位 9/31 全国平均 14.8 兵庫県平均 12.8

物件費の分析欄

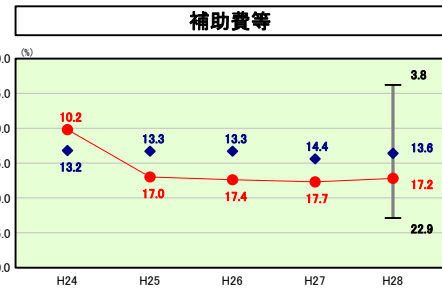
合併以降、「行財政改革大綱」に基づき、物件費の削減、指定管理者制度の導入等の取組みによって、本指標は類似団体平均より低い水準で推移しているが、近年微増傾向となっている。今後は、事務経費の削減はもとより、老朽化した公共施設の統廃合を積極的に検討することを含め、施設管理経費の更なる削減を図る。



類似団体内順位 2/31 全国平均 23.7 兵庫県平均 25.0

人件費の分析欄

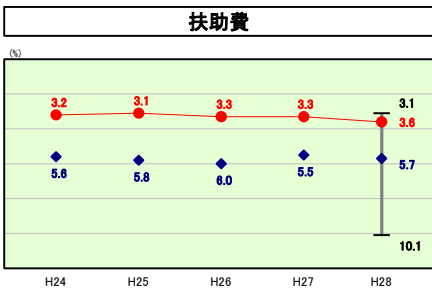
ラスパイレス指数と同じく、本指標も類似団体と比較して低い水準を保っているが、一部事務組合(常備消防業務等)の人件費負担分を考慮すると類似団体とおおよそ同水準となるため、今後も適切な定員及び給与の適正化について継続して努めていく。



類似団体内順位 26/31 全国平均 10.4 兵庫県平均 10.1

補助費等の分析欄

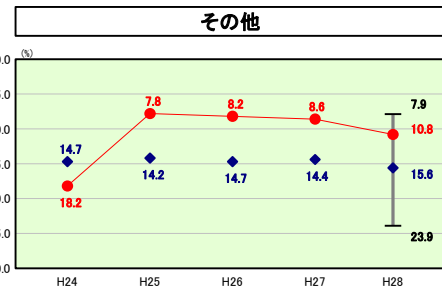
平成25年度に簡易水道事業及び下水道事業を法適化し、繰出金の一部が補助費等へ区分されることとなって以降、類似団体平均値を超過して推移している。今後は、一般会計の経常経費の抑制はもとより、上下水道料金の改定による自主財源の確保に努めるなどにより、補助費の抑制を図る



類似団体内順位 3/31 全国平均 12.4 兵庫県平均 12.9

扶助費の分析欄

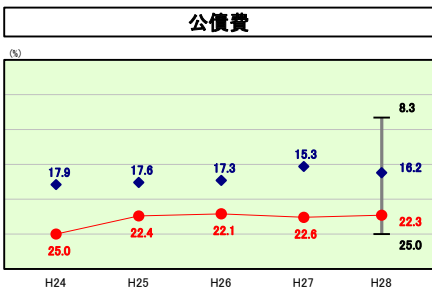
生活保護関係経費の負担が無い町村部ということもあり、全国平均・県平均と比較してかなり低い水準となっている。要因としては、合併以降の「行財政改革大綱」による取組みにより単独事業の手当等の見直しを行ったことが挙げられる。今後は少子高齢化の進行による社会保障経費の増大に備え、給付と負担の適正化に努めていく。



類似団体内順位 5/31 全国平均 13.5 兵庫県平均 12.7

その他の分析欄

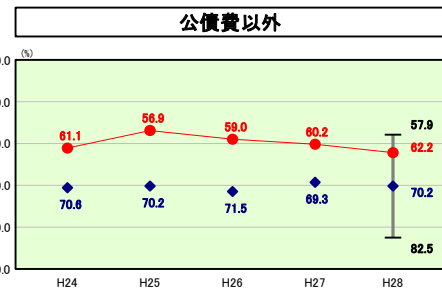
平成25年度に簡易水道事業及び下水道事業を法適化し、繰出金の一部が補助費等へ区分されることとなって以降、類似団体平均値より低い値で推移している。今後も引き続き、経常経費の抑制及び自主財源の確保に努め、現在の水準を維持していく。



類似団体内順位 29/31 全国平均 17.7 兵庫県平均 20.5

公債費の分析欄

繰上償還等によって年々公債費を削減したため、当該指標についても着実に改善してきたが、近年学校耐震化をはじめとする大型建設事業を行っていることから、横ばい傾向となっている。今後は地方債発行額の抑制、繰上償還の実施及び基金の活用も検討しながら財政の健全化に努めていく。



類似団体内順位 3/31 全国平均 74.8 兵庫県平均 73.5

公債費以外の分析欄

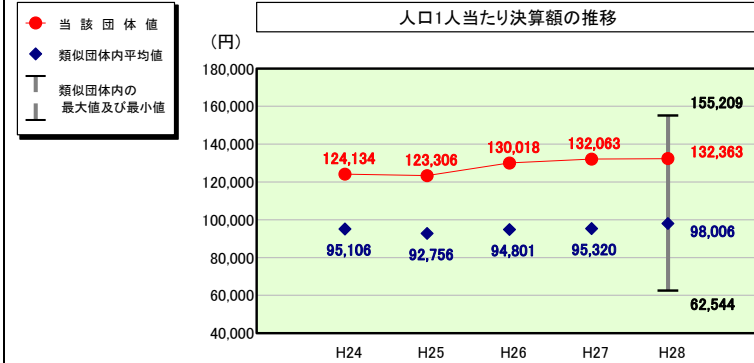
全国平均比較または類似団体比較でも良好な数値で推移しているが、裏返せば経常収支比率に占める公債費の割合が高いことの証左と言えるべき数値となっている。公債費以外については、今後も引き続き経常経費の抑制に継続して努めていくが、公債費についても繰上償還や年度借入総額の抑制などに取り組み、財政の健全化に努めていく。

(4)-2 市町村経常経費分析表(普通会計決算)

平成28年度

兵庫県香美町

人件費及び人件費に準ずる費用の分析



(注) 住民基本台帳人口については、住民基本台帳関係年報の調査基準日変更に伴い、平成25年度以降、調査年度の1月1日現在の住民基本台帳に登録されている人口を記載。

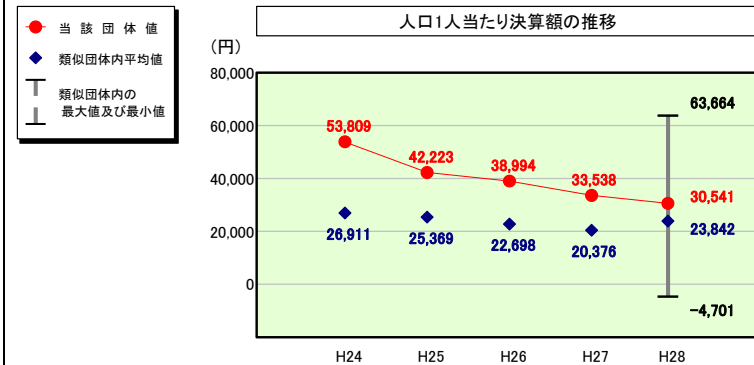
人件費及び人件費に準ずる費用

	当該団体決算額 (千円)	人口1人当たり決算額		
		当該団体 (円)	類似団体平均 (円)	対比 (%)
人件費	1,832,440	98,339	79,829	23.2
賃金 (物件費)	322,639	17,315	8,081	114.3
一部事務組合負担金 (補助費等)	355,610	19,084	11,037	72.9
公営企業 (法適) 等に対する繰出し (補助費等)	52,773	2,832	1,188	138.4
公営企業 (法適) 等に対する繰出し (投資及び出資金・貸付金)	-	-	-	-
公営企業 (法非適) 等に対する繰出し (繰出金)	83,287	4,470	4,462	0.2
事業費支弁に係る職員の人件費 (投資的経費)	57,431	3,082	1,793	71.9
▲退職金	▲237,736	▲12,758	▲8,384	52.2
合計	2,466,444	132,363	98,006	35.1

参考

	当該団体	類似団体平均	対比 (差引)
人口1,000人当たり職員数 (人)	9.61	9.31	0.30
ラスパイレス指数	94.7	96.5	▲1.8

公債費及び公債費に準ずる費用の分析

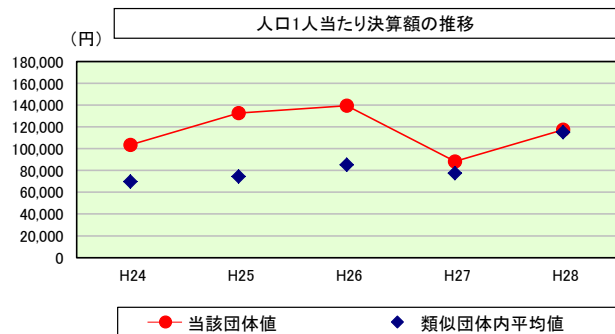


公債費及び公債費に準ずる費用 (実質公債費比率の構成要素)

	当該団体決算額 (千円)	人口1人当たり決算額		
		当該団体 (円)	類似団体平均 (円)	対比 (%)
元利償還金の額 (繰上償還額等を除く)	1,747,286	93,769	52,264	79.4
積立不足額を考慮して算定した額	-	-	-	-
満期一括償還地方債の一年当たりの元金償還金に相当するもの (年度割相当額)	26,667	1,431	76	1,782.9
公営企業に要する経費の財源とする地方債の償還の財源に充てたと認められる繰入金	820,815	44,049	21,553	104.4
一部事務組合等の起こした地方債に充てたと認められる補助金又は負担金	16,243	872	4,205	▲79.3
公債費に準ずる債務負担行為に係るもの	688	37	661	▲94.4
一時借入金利子 (同一団体における会計間の現金運用に係る利子は除く)	65	3	5	▲40.0
▲特定財源の額	▲33,754	▲1,811	▲2,255	▲19.7
▲地方債に係る元利償還金及び準元利償還金に要する経費として普通交付税の額の算定に用いる基準財政需要額に算入された額	▲2,008,918	▲107,809	▲52,668	104.7
合計	569,092	30,541	23,842	28.1

※平成29年度中に市町村合併した団体で、合併前の団体ごとの決算に基づく実質公債費比率を算出していない団体については、グラフを表記しない。

(参考) 普通建設事業費の分析



普通建設事業費

	当該団体決算額 (千円)	人口1人当たり決算額				
		当該団体 (円)	増減率 (%) (A)	類似団体平均 (円)	増減率 (%) (B)	(A)-(B)
H24	2,079,879	103,415	37.3	69,806	13.4	23.9
うち単独分	1,117,727	55,575	0.6	32,823	1.0	▲0.4
H25	2,633,796	132,598	28.2	74,444	6.6	21.6
うち単独分	1,675,076	84,331	51.7	34,175	4.1	47.6
H26	2,713,694	139,393	5.1	85,205	14.5	▲9.4
うち単独分	1,476,277	75,831	▲10.1	38,847	13.7	▲23.8
H27	1,686,079	88,295	▲36.7	77,577	▲9.0	▲27.7
うち単独分	1,335,948	69,960	▲7.7	40,870	5.2	▲12.9
H28	2,187,763	117,407	33.0	115,123	48.4	▲15.4
うち単独分	1,536,631	82,464	17.9	46,026	12.6	5.3
過去5年間平均	2,260,242	116,222	13.4	84,431	14.8	▲1.4
うち単独分	1,428,332	73,632	10.5	38,548	7.3	3.2

(5) 市町村性質別歳出決算分析表(住民一人当たりのコスト)

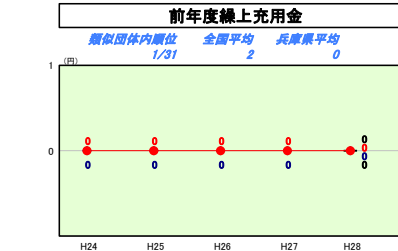
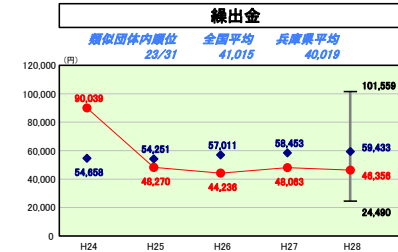
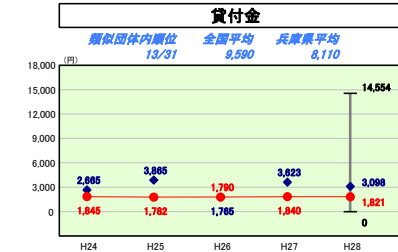
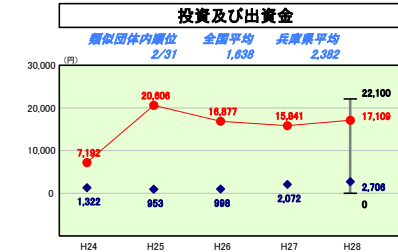
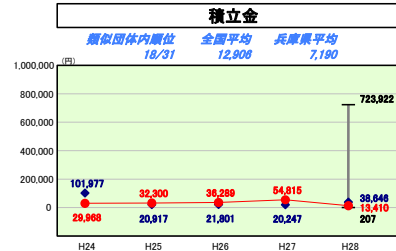
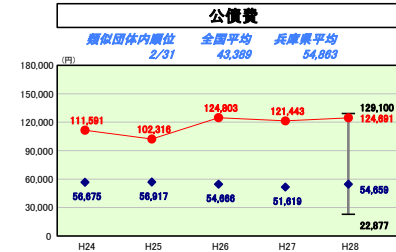
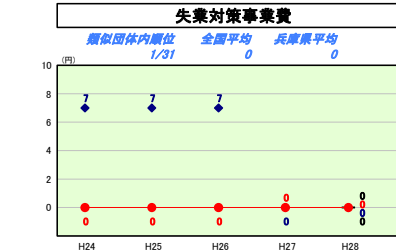
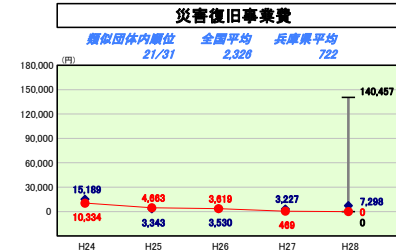
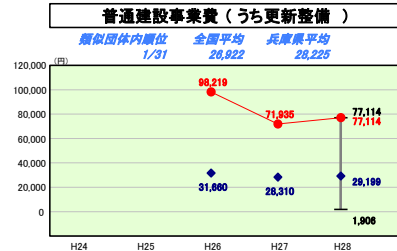
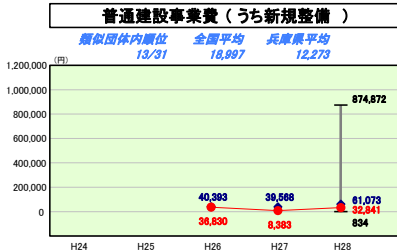
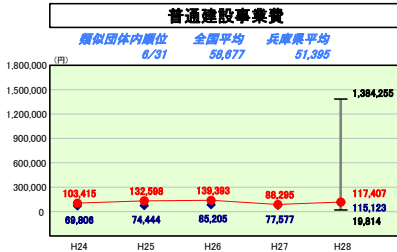
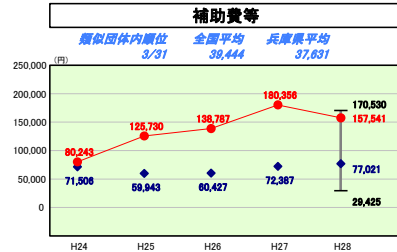
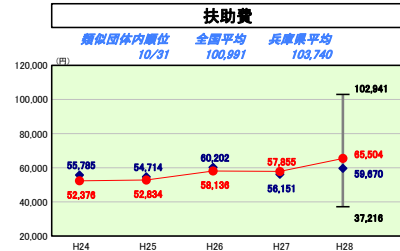
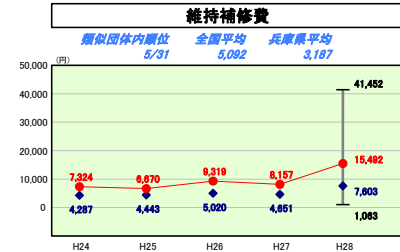
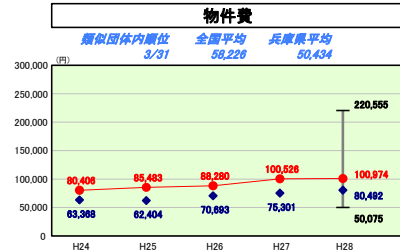
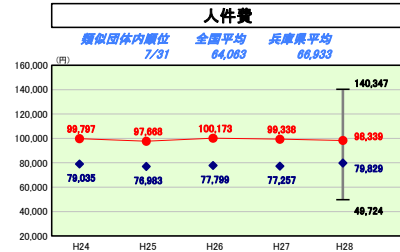
平成28年度

兵庫県香美町

人口	18,634人	(H29.1.1現在)	実質赤字比率	-%
うち日本人	18,513人	(H29.1.1現在)	通算実質赤字比率	-%
面積	568.77	km ²	実質公債費比率	10.0%
歳入総額	14,528,584	千円	将来負担比率	98.0%
歳出総額	14,136,598	千円	市町村類型	H24 IV-2 H25 IV-2 H26 IV-2
実質収支	354,419	千円	(年度毎)	H27 IV-1 H28 IV-1
標準財政規模	8,516,735	千円		
地方債現在高	19,690,527	千円		



※ 市町村類型とは、人口および産業構造等により全国の市町村を35のグループに分類したものである。当該団体と同じグループに属する団体を類似団体と言う。
 ※ 住民基本台帳人口については、住民基本台帳関係年報の調査基準日変更に伴い、平成25年度以降、調査年度の1月1日現在の住民基本台帳に登録されている人口を記載。
 ※ 類似団体内順位、全国平均、各都道府県平均は、平成28年度決算の状況である。また類似団体が存在しない場合、類似団体内順位を表示しない。



性質別歳出の分析概

歳出決算総額は、住民一人当たり758,645円となっている。
 主な構成費目である人件費は、住民一人当たり98,339円と平成24年度からほぼ横ばいで推移しており、類似団体比較においても高止まりの傾向にある。平成17年度の合併以降、新規採用の抑制及び引当退職の実施など職員数を抑制しているが、町の面積が広く、険な谷筋に集落が広範囲に点在している地域特性もあり、支所など職員配置についての効率性が落ちる傾向があることが要因である。
 補助費等については、住民一人当たり157,541円と類似団体平均の2倍程度の水準となっている。平成25年度に簡易水道事業及び下水道事業を法造化して以降、繰出金の一部を補助費等に区分することになったことに加え、公立香住病院事業企業会計への赤字補てんに対する繰出分が増大していることが主な要因である。今後は各企業会計で策定予定の経営戦略(新公立病院改革プラン)に基づき、企業会計収支の改善を図っていくことで補助費等の抑制を目指す。
 公債費が住民一人当たり121,445円と類似団体平均に比べ高止まりしているのは、実質公債費比率の低下を図るため、各年度に繰上償還を実施していることが主な原因である。今後も財政指標に配慮しながら、公債費の抑制に努める。

(6) 市町村目的別歳出決算分析表(住民一人当たりのコスト)

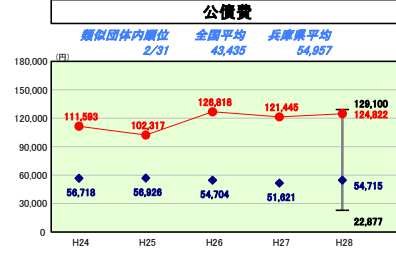
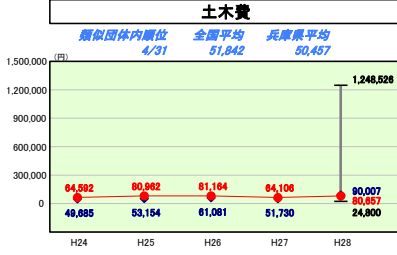
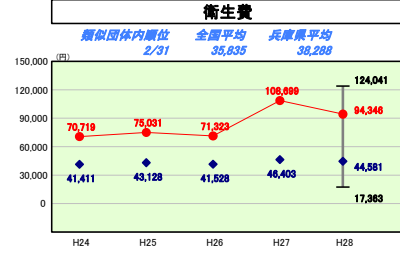
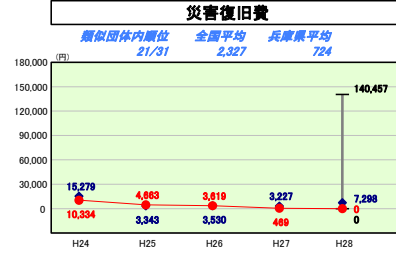
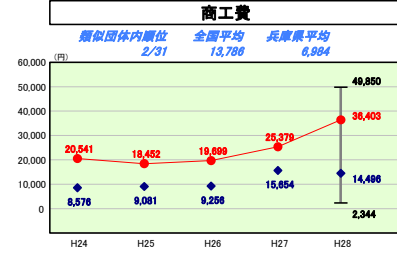
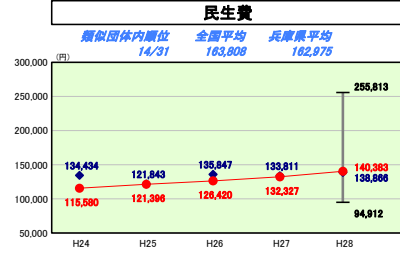
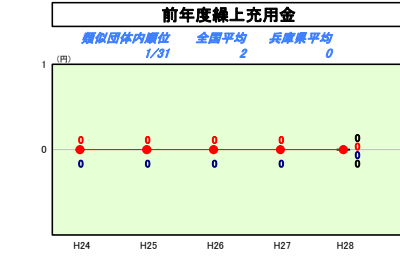
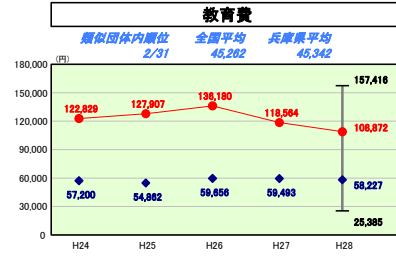
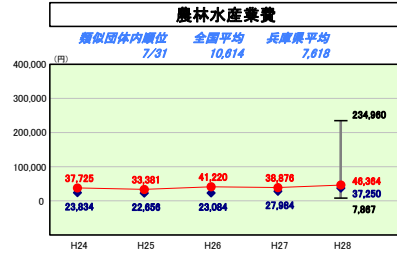
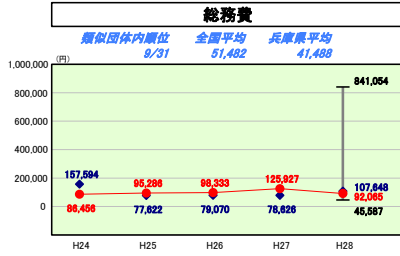
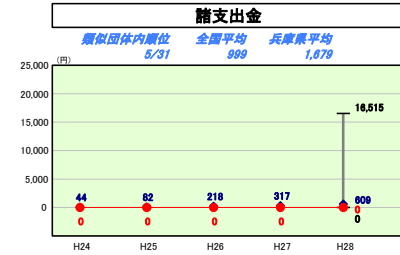
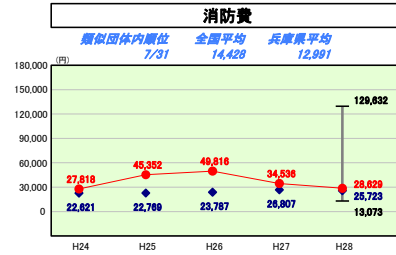
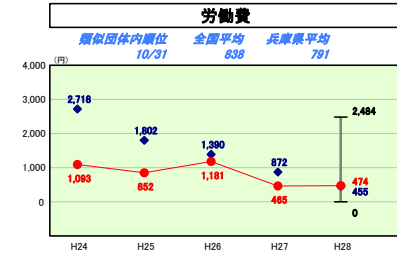
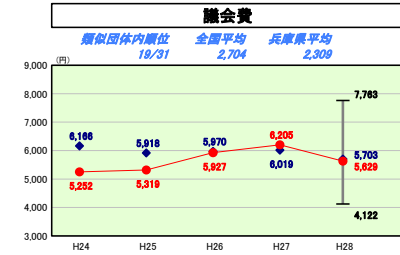
平成28年度

兵庫県香美町

人口	18,634人	(H29.1.1現在)	実質赤字比率	-%
うち日本人	18,513人	(H29.1.1現在)	通算実質赤字比率	-%
面積	568.77	千円	実質公債費比率	10.0%
歳入総額	14,528,584	千円	将来負担比率	98.0%
歳出総額	14,136,598	千円	市町村類型	H24 IV-2 H25 IV-2 H26 IV-2
実質収支	354,419	千円	(年度毎)	H27 IV-1 H28 IV-1
標準財政規模	8,516,735	千円		
地方債現在高	19,690,527	千円		



※ 市町村類型とは、人口および産業構造等により全国の市町村を35のグループに分類したものである。当該団体と同じグループに属する団体を類似団体と言う。
 ※ 住民基本台帳人口については、住民基本台帳関係年報の調査基準日変更に伴い、平成25年度以降、調査年度の1月1日現在の住民基本台帳に登録されている人口を記載。
 ※ 類似団体内順位、全国平均、各都道府県平均は、平成28年度決算の状況である。また類似団体が存在しない場合、類似団体内順位を表示しない。



目的別歳出の分析概

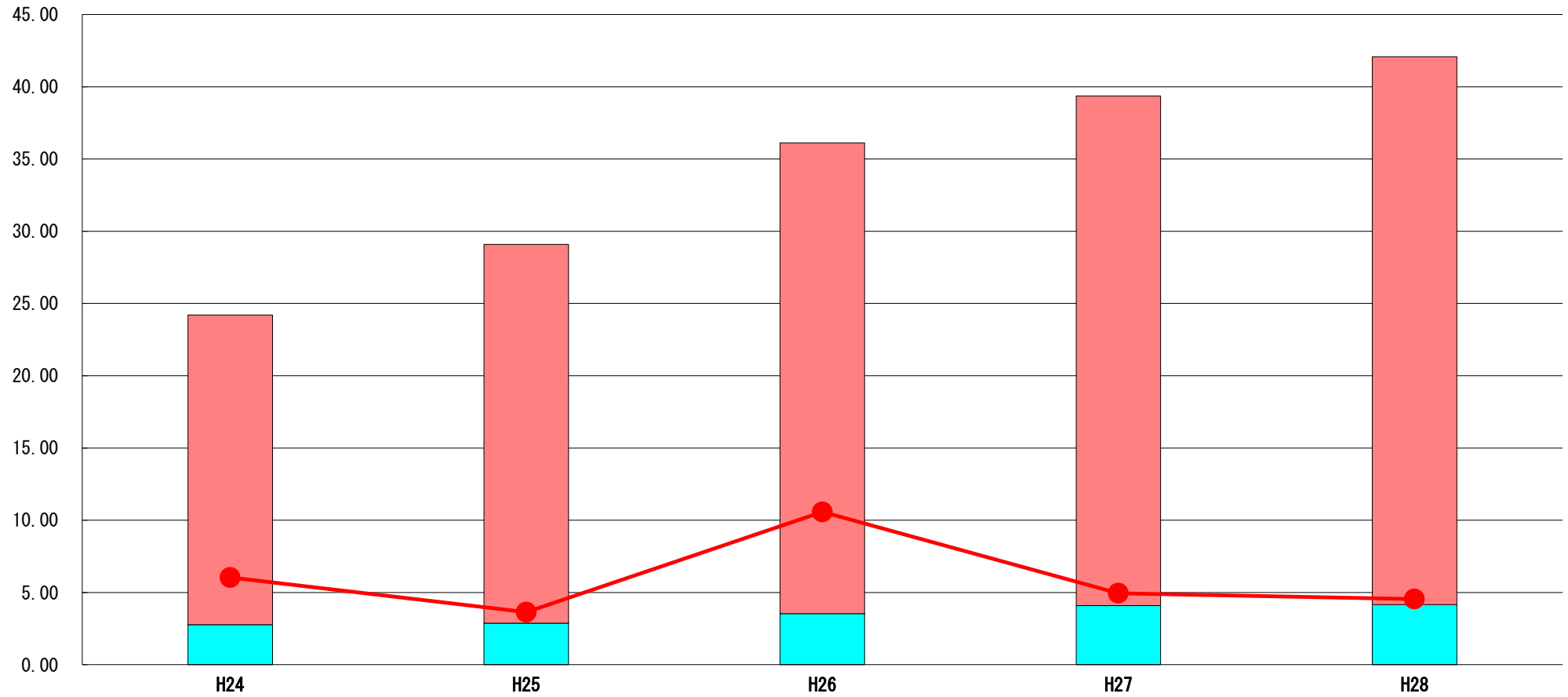
歳出決算総額は、住民一人当たり758,865円となっている。
 衛生費が住民一人当たり94,346円と前年度に引き続き高くなっているのは、ごみ焼却施設の新規建設に対する一部事務組合への負担金の増が主な原因であり、事業完了以降に数値は低下していくと見込んでいる。
 教育費が住民一人あたり108,872円と類似団体平均に比べ高止まりしているのは、ここ近年、学校施設の耐震化または建替えを実施したことによる普通建設事業費の増が主な原因であるほか、小規模校を維持し特色を活かした施策を展開していることによるものである。
 公債費が住民一人当たり124,822円と類似団体平均に比べ高止まりしているのは、実質公債費比率の低下を図るため、各年度に繰上償還を実施していることが主な原因である。今後も様々な財政指標に配慮しながら、公債費の抑制に努める。

(7) 実質収支比率等に係る経年分析（市町村）




平成28年度

兵庫県香美町

標準財政規模比（%）



標準財政規模比（%）

区分	年度	H24	H25	H26	H27	H28
 財政調整基金残高		21.43	26.22	32.57	35.26	37.92
 実質収支額		2.78	2.88	3.54	4.10	4.16
 実質単年度収支		6.04	3.64	10.57	4.95	4.55

分析欄

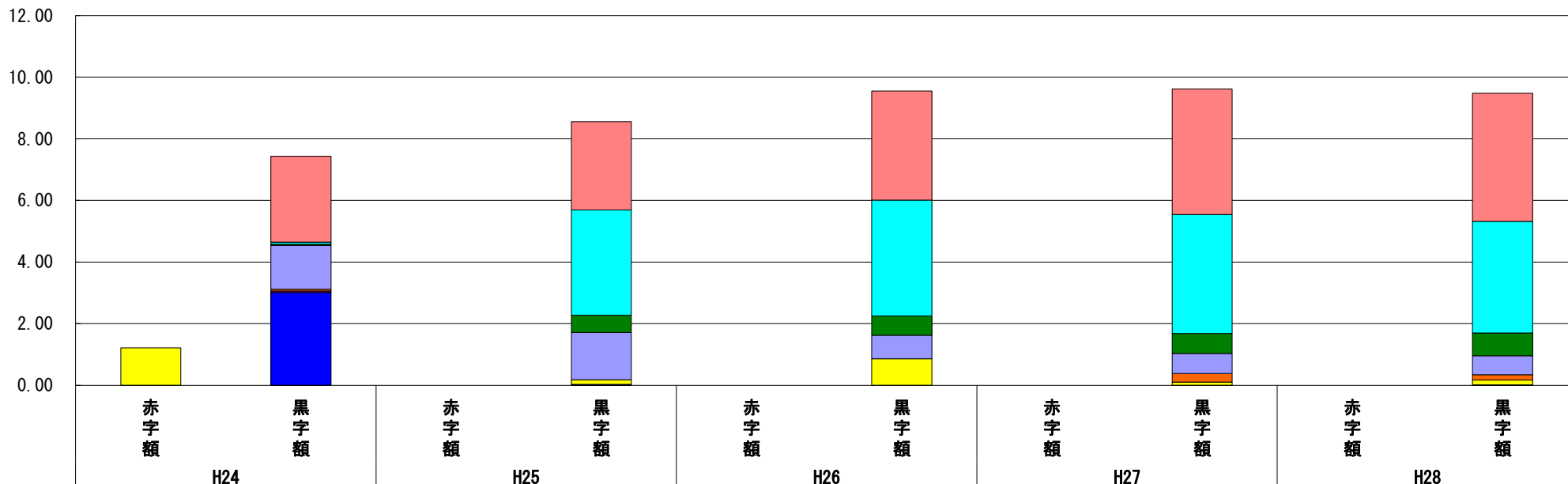
実質収支額の標準財政規模に対する割合は、2～4%程度で安定して推移している。
 財政調整基金については、適切な財源の確保と歳出の精査によって大規模な取崩しは回避しており、前年度決算剰余金の積立等によるものも加え、近年増加している。
 今後は、起債残高と標準財政規模とのバランスを考慮しながら、計画的に活用を図っていく。

(8) 連結実質赤字比率に係る赤字・黒字の構成分析（市町村）

平成28年度

兵庫県香美町

標準財政規模比（％）



標準財政規模比（％）

会計	年度	H24	H25	H26	H27	H28
一般会計		2.78	2.87	3.54	4.08	4.16
水道事業企業会計		0.07	3.42	3.76	3.86	3.62
下水道事業企業会計		0.04	0.56	0.63	0.65	0.74
公立香住病院事業企業会計		1.42	1.53	0.76	0.65	0.62
介護保険事業特別会計		0.06	0.00	0.00	0.28	0.17
国民健康保険事業特別会計		▲ 1.21	0.15	0.86	0.10	0.16
後期高齢者医療保険事業特別会計		0.05	0.00	0.00	0.00	0.01
矢田川憩いの村事業特別会計		0.00	0.00	0.00	0.00	0.00
その他会計（赤字）		-	-	-	-	-
その他会計（黒字）		3.01	0.03	0.00	0.00	0.00

分析欄

国民健康保険事業特別会計における診療所勘定の累積赤字を平成25年度に解消して以降、連結会計において赤字決算は発生していない。

ただし、公立香住病院事業企業会計など基準外の繰入れに依存し、黒字決算化している会計については、当該会計の収入増加策の実施及び経費の節減など、平成28年度に策定した経営戦略（公立病院改革プラン）に基づき、経営の健全化に向けた取り組みに努めていく。

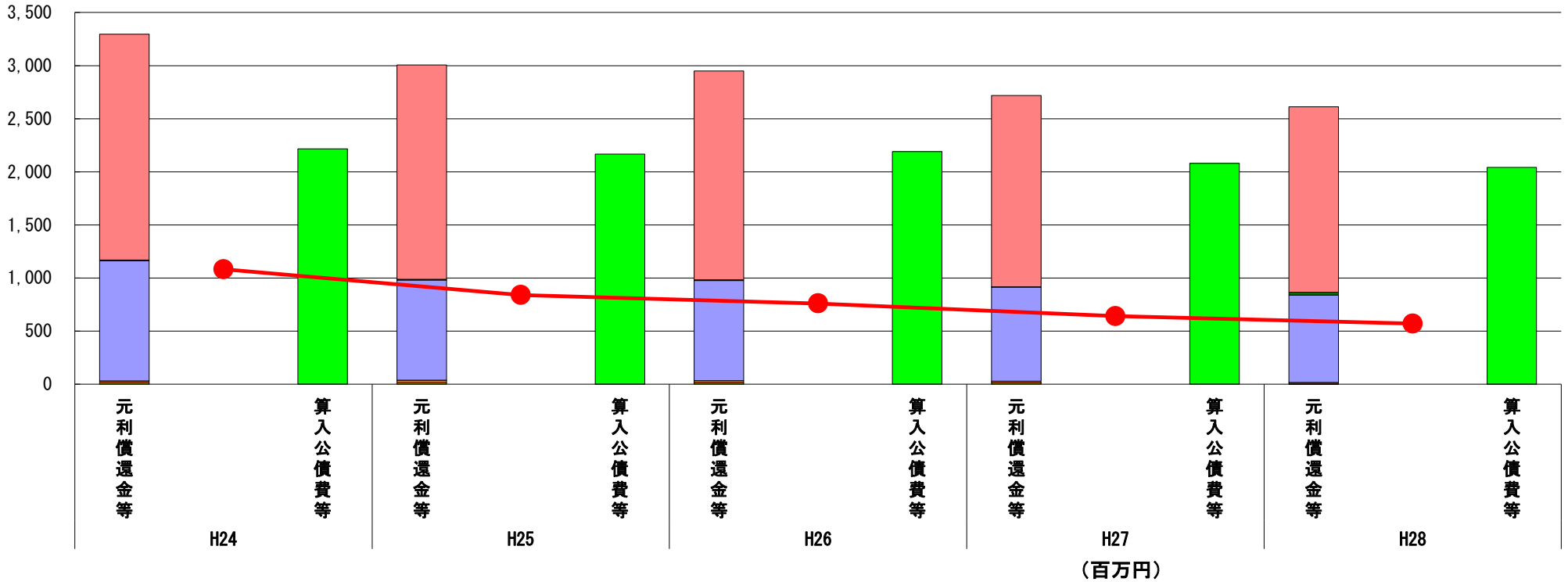
※平成29年度中に市町村合併した団体で、合併前の団体ごとの決算に基づく連結実質赤字比率を算出していない団体については、グラフを表記しない。

(9) 実質公債費比率（分子）の構造（市町村）

平成28年度

兵庫県香美町

(百万円)



分子の構造		年度	H24	H25	H26	H27	H28
元利償還金等 (A)	元利償還金		2,128	2,020	1,965	1,801	1,747
	減債基金積立不足算定額		-	-	-	-	-
	満期一括償還地方債に係る年度割相当額		7	7	7	3	27
	公営企業債の元利償還金に対する繰入金		1,131	943	944	887	821
	組合等が起した地方債の元利償還金に対する負担金等		17	23	19	15	16
	債務負担行為に基づく支出額		14	14	14	13	1
	一時借入金の利子		0	0	0	0	0
算入公債費等 (B)	算入公債費等		2,215	2,167	2,189	2,079	2,042
(A) - (B)	実質公債費比率の分子		1,082	840	760	640	570

分析欄

繰上償還の効果により後年次の元利償還金を着実に減少させていることに加え、平成25年度に簡易水道事業と下水道事業を法適化したことにより、繰出金の経理区分が準元利償還金から控除されることとなったため、公営企業債の元利償還金に対する繰入金も減少した。

上記により、分子の額は平成24年度決算に比べてほぼ半減した結果、平成28年度決算の実質公債費比率は10.0%と年々低下の一途を辿っており、今後も繰上償還等を実施しながら、当該指標の抑制に努めていく。

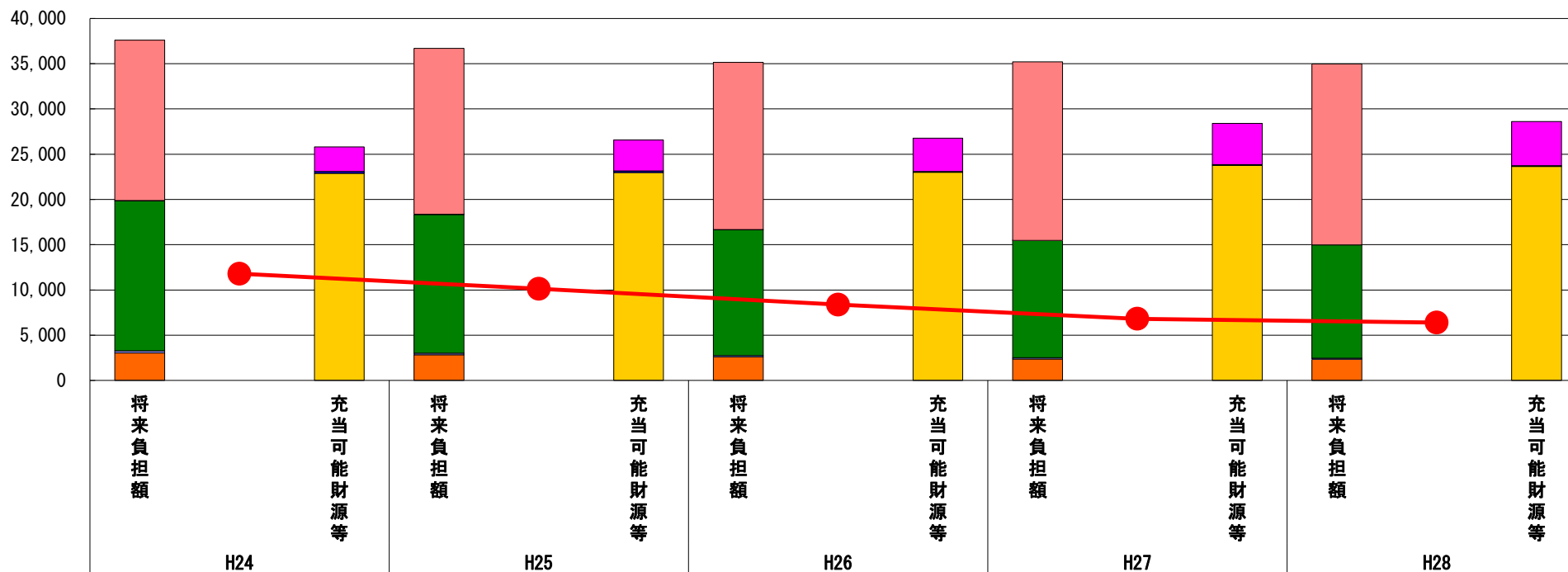
※平成29年度中に市町村合併した団体で、合併前の団体ごとの決算に基づく実質公債費比率を算出していない団体については、グラフを表記しない。

(10) 将来負担比率（分子）の構造（市町村）

平成28年度

兵庫県香美町

(百万円)



(百万円)

分子の構造		年度	H24	H25	H26	H27	H28
将来負担額 (A)	一般会計等に係る地方債の現在高		17,710	18,339	18,496	19,733	20,002
	債務負担行為に基づく支出予定額		44	31	18	5	4
	公営企業債等繰入見込額		16,588	15,325	13,900	12,967	12,511
	組合等負担等見込額		226	166	151	139	116
	退職手当負担見込額		3,034	2,836	2,590	2,374	2,348
	設立法人等の負債額等負担見込額		-	-	-	-	-
	うち、健全化法施行規則附則第三条に係る負担見込額		-	-	-	-	-
	連結実質赤字額		-	-	-	-	-
充当可能財源等 (B)	組合等連結実質赤字額負担見込額		-	-	-	-	-
	充当可能基金		2,727	3,418	3,682	4,546	4,853
	充当可能特定歳入		198	171	104	102	90
(A) - (B)	将来負担比率の分子		11,793	10,122	8,368	6,807	6,384

分析欄

一般会計等に係る地方債の現在高については、学校耐震化事業を始めとする大型建設事業に取り組んだ結果、近年増加傾向であるが、一方、公営企業債等繰入機見込額をはじめとするその他の将来負担額は経年で減少している。

また、充当可能基金として財政調整基金を積み増していることも要因となり、将来負担比率の分子は平成24年度と比較して、ほぼ半減している。

上記の結果、将来負担比率は98.0%と年々低下の一途を辿っており、今後も地方債現在高と基金残高のバランスを考慮しながら、当該指標の抑制に努めていく。

※平成29年度中に市町村合併した団体で、合併前の団体ごとの決算に基づく将来負担比率を算出していない団体については、グラフを表記しない。

(11)市町村公会計指標分析／財政指標組合せ分析表

平成28年度

兵庫県香美町

人口	18,634	人(H29.1.1現在)	実質赤字比率	-	%
うち日本人	18,513	人(H29.1.1現在)	連結実質赤字比率	-	%
面積	368.77	km ²	実質公債費比率	10.0	%
歳入総額	14,526,584	千円	将来負担比率	98.0	%
歳出総額	14,136,598	千円	市町村類型	H24 IV-2 H25 IV-2 H26 IV-2	
実質収支	354,419	千円	(年度毎)	H27 IV-1 H28 IV-1	
標準財政規模	8,516,735	千円			
地方債現在高	19,690,527	千円			

● 当該団体値
◆ 類似団体内平均値
T 類似団体内の最大値及び最小値

- ※ 有形固定資産減価償却率は平成30年1月1日時点で固定資産台帳を整備済みの団体について、数値を記載している。
- ※ 市町村類型とは、人口および産業構造等により全国の市町村を35のグループに分類したものである。当該団体と同じグループに属する団体を類似団体と言う。
- ※ 住民基本台帳人口については、住民基本台帳関係年報の調査基準日変更に伴い、平成25年度以降、調査年度の1月1日現在の住民基本台帳に記載されている人口を記載。
- ※ 類似団体内順位、全国平均、各都道府県平均は、平成28年度決算の状況である。また類似団体が存在しない場合、類似団体内順位を表示しない。

有形固定資産減価償却率

有形固定資産減価償却率 [-]

類似団体内順位: 全国平均 57.8, 兵庫県平均 63.1

有形固定資産減価償却率の分析欄
平成27年度の有形固定資産減価償却率については、類似団体平均と比較して低い傾向にあるが、今後も継続して施設の維持管理を適切に実施するよう努めていく。
平成28年度には公共施設等総合管理計画を策定しており、公共施設等の延べ床面積を30%削減するという目標を掲げ、老朽化した施設の集約化・複合化や除却を進める。

債務償還可能年数

債務償還可能年数 [-]

算出式精査中のため、出力対象外

債務償還可能年数の分析欄

将来負担比率及び有形固定資産減価償却率の組合せによる分析

将来負担比率と有形固定資産減価償却率の推移

分析欄
将来負担比率が類似団体と比べて高い水準にある一方、有形固定資産減価償却率は類似団体よりも低い水準まで低下している。これは、他団体と比べて遅れていた社会資本整備を進めるものとして、近年、学校耐震化事業を始めとする大型建設事業に取り組んだ結果、地方債の現在高が増加したため、当町としては将来負担比率は減少傾向にあるものの、他団体より高いものとなっている。その影響等により、有形固定資産減価償却率は低い水準にあるが、いまだ、築30年以上経過している施設で大規模改修等が未実施のものが多数存在するため、今後は公共施設等総合管理計画に基づき、より適切な集約化・複合化及び老朽化対策に取り組んでいく必要がある。

(参考)

		H24	H25	H26	H27	H28
当該団体値	将来負担比率				103.4	
	有形固定資産減価償却率				56.8	
類似団体内平均値	将来負担比率				44.9	
	有形固定資産減価償却率				61.9	

将来負担比率及び実質公債費比率の組合せによる分析

将来負担比率と実質公債費比率の推移

分析欄
平成24年度においては大きく類似団体内平均値から乖離していたが、着実に指標の改善を行っており、年度を経るにつれてその乖離の差が縮小している。今後も指標の改善に努めていく。

(参考)

		H24	H25	H26	H27	H28
当該団体値	将来負担比率	179.5	152.8	128.8	103.4	98.0
	実質公債費比率	19.1	16.5	13.6	11.3	10.0
類似団体内平均値	将来負担比率	61.3	54.6	48.7	44.9	44.9
	実質公債費比率	11.7	11.2	10.4	8.5	9.1

(12)-1市町村施設類型別ストック情報分析表①

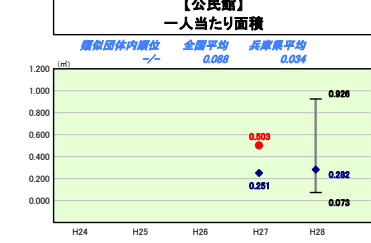
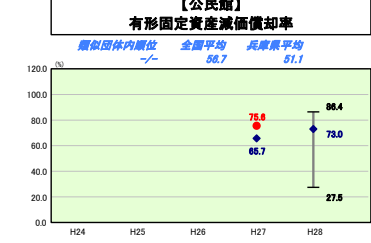
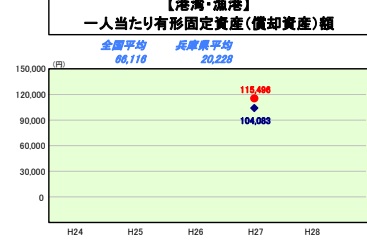
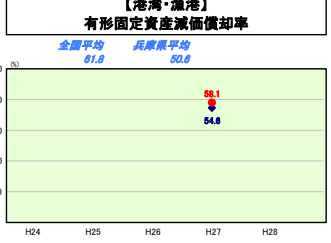
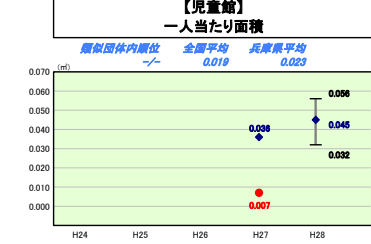
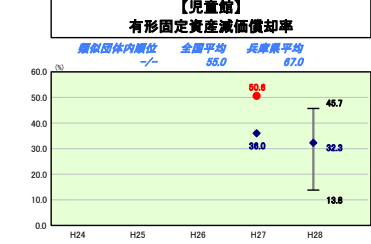
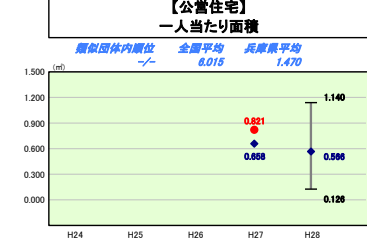
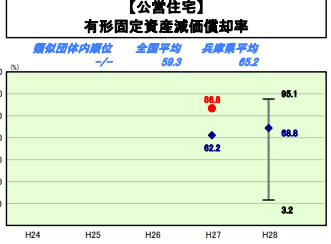
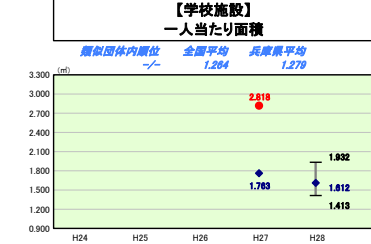
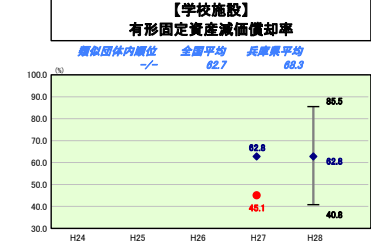
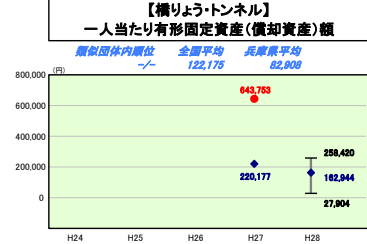
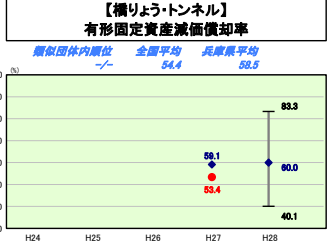
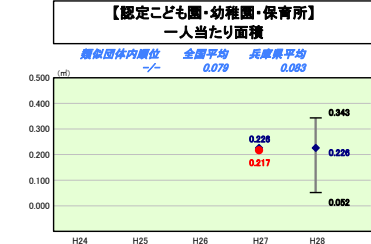
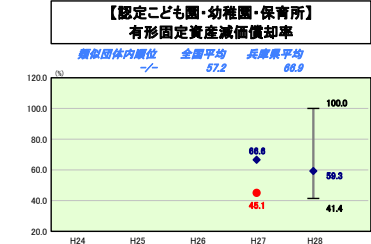
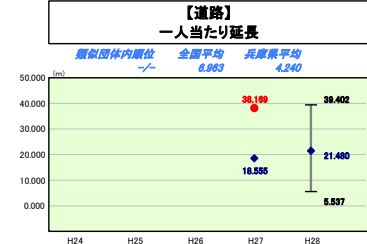
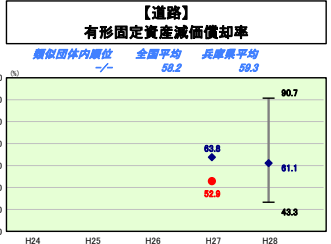
平成28年度

兵庫県香美町

人口	18,634	人(28.1.1現在)	実質赤字比率	-	%
うち日本人	18,613	人(28.1.1現在)	通称実質赤字比率	-	%
面積	388.77	km ²	実質公債費比率	10.0	%
歳入総額	14,626,684	千円	得率負担比率	98.0	%
歳出総額	14,138,598	千円	市町村類型	H24 IV-2 H25 IV-2 H26 IV-2	
実質収支	354,419	千円	(年度毎)	H27 IV-1 H28 IV-1	
標準財政規模	8,616,736	千円			
地方債残高	19,690,627	千円			



※ 平成30年1月1日時点で固定資産台帳を整備済みの団体について、数値を記載している。
 ※ 市町村類型とは、人口および産業構造等により全国の市町村を35のグループに分類したものである。当該団体と同じグループに属する団体を類似団体と云う。
 ※ 住民基本台帳人口については、住民基本台帳関係年報の調査基準日変更に伴い、平成25年度以降、調査年度の1月1日現在の住民基本台帳に登録されている人口を記載。
 ※ 類似団体内順位、全国平均、各都道府県平均は、平成28年度決算の状況である。また類似団体が存在しない場合、類似団体内順位を表示しない。



施設情報の分析

類似団体と比較して特に有形固定資産減価償却率が高くなっている施設は、公営住宅、児童館であり、特に低くなっている施設は、認定こども園・幼稚園・保育所、学校施設である。
 公営住宅については、保有施設の9割が有形固定資産減価償却率80%を超えており、全体的に老朽化が進んでいる。平成29年度に個別施設計画を策定し、同計画に基づいて平成38年度までに廃止・解体等を含めた再編に取り組んでいくこととしている。
 認定こども園・幼稚園・保育所については、耐震化・老朽化対策のため、平成25年度に香住幼稚園、平成26年度に村岡幼稚園を移転新築したことにより全体としての有形固定資産減価償却率は低くなっているが、一方で奥佐津幼稚園・余部幼稚園は有形固定資産減価償却率が100%となっている等、老朽化が進んでいるものも多い現状にある。こちらについても、平成29年度に個別施設計画を策定し、同計画に基づいた適切な管理を行っていく。

(12)-2市町村施設類型別ストック情報分析表②

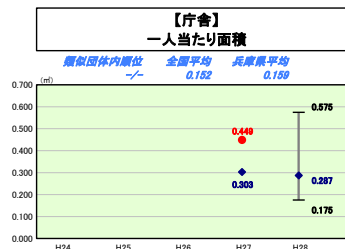
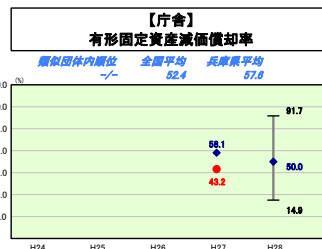
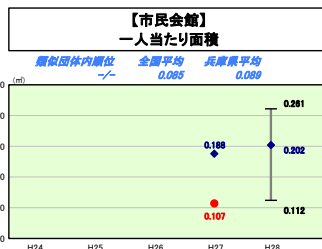
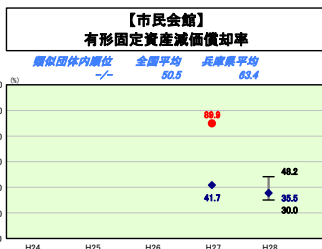
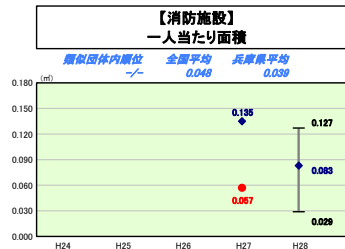
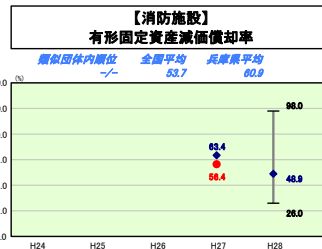
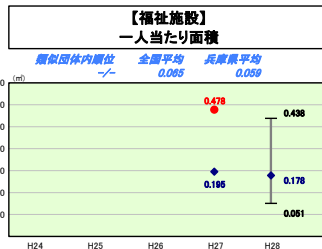
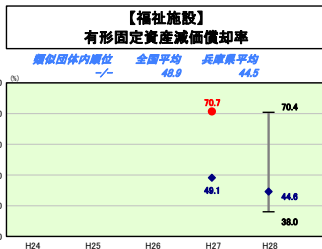
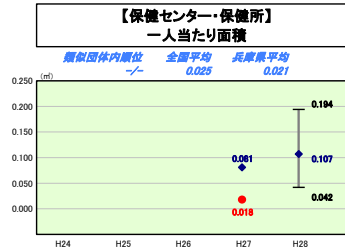
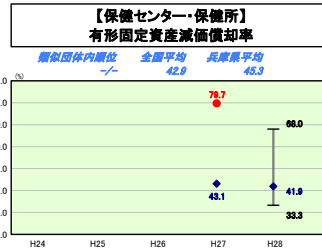
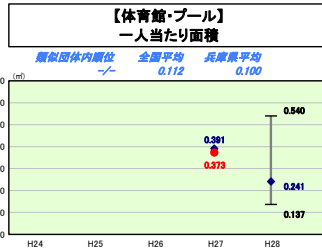
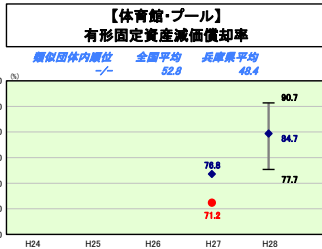
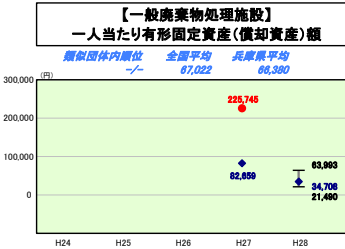
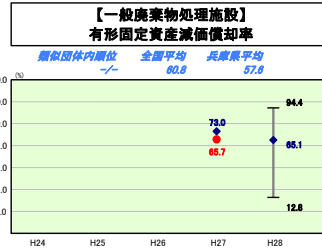
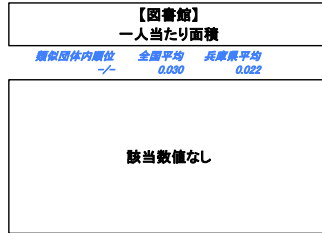

平成28年度

兵庫県香美町

人口	18,634	人(28.1.1現在)	実質赤字比率	-	%
うち日本人	18,613	人(28.1.1現在)	通称実質赤字比率	-	%
面積	368.77	km ²	実質公債費比率	10.0	%
歳入総額	14,626,684	千円	得率負担比率	98.0	%
歳出総額	14,138,598	千円	市町村類型	H24 IV-2 H25 IV-2 H26 IV-2	
実質収支	354,419	千円	(年度毎)	H27 IV-1 H28 IV-1	
標準財政規模	8,616,736	千円			
地方債残存高	19,690,627	千円			



※ 平成30年1月1日時点で固定資産台帳を整備済みの団体について、数値を記載している。
 ※ 市町村類型とは、人口および産業構造等により全国の市町村を35のグループに分類したものである。当該団体と同じグループに属する団体を類似団体と言う。
 ※ 住民基本台帳人口については、住民基本台帳関係年報の調査基準日変更に伴い、平成25年度以降、調査年度の1月1日現在の住民基本台帳に登録されている人口を記載。
 ※ 類似団体内順位、全国平均、各都道府県平均は、平成28年度決算の状況である。また類似団体が存在しない場合、類似団体内順位を表示しない。



施設情報の分析値

類似団体と比較して特に有形固定資産減価償却率が高くなっている施設は、市民会館、保健センター・保健所であり、特に低くなっている施設は、庁舎、消防施設である。
 市民会館については、該当施設は香住文化会館のみであるが、昭和45年に整備して以降、老朽化が進んでおり、今後は地元住民代表等で構成する委員会で整備内容について検討の上、平成33年度までに更新を完了することとしている。
 庁舎については、合併後、平成18年度に本庁舎を移転新築したことにより有形固定資産減価償却率は低くなっている。ただし、その一方で、村岡地域局は有形固定資産減価償却率68.6%、小代地域局は85.9%と高い水準にあり、特に小代地域局については耐震対策が未実施であるため、早急に対策が必要となっている。今後は、社会情勢や町民のニーズ等を考慮しながら、用途転用や減築などを視野に入れた整備手法を検討し平成33年度までに再編を行うこととしている。